

**SEGUIMIENTO AL PLAN DE DESARROLLO MUNICIPAL CUASPUD  
CARLOSAMA UN COMPROMISO DE TODOS Y PARA TODOS 2012-2015**

**FERNANDO BOLAÑOS HERNANDEZ**

**UNIVERSIDAD DE NARIÑO  
FACULTAD DE CIECIAS ECONOMICAS Y ADMINISTRATIVAS  
PROGRAMA DE ECONOMIA  
SAN JUAN DE PASTO  
2016**

**SEGUIMIENTO AL PLAN DE DESARROLLO MUNICIPAL CUASPUD  
CARLOSAMA UN COMPROMISO DE TODOS Y PARA TODOS 2012-2015**

**FERNANDO BOLAÑOS HERNANDEZ**

**Trabajo de grado modalidad de pasantía presentado como requisito para  
optar al título de Economista**

**Asesor:  
IVAN FREDY ERAZO  
Especialista.**

**UNIVERSIDAD DE NARIÑO  
FACULTAD DE CIECIAS ECONOMICAS Y ADMINISTRATIVAS  
PROGRAMA DE ECONOMIA  
SAN JUAN DE PASTO  
2016**

## **NOTA DE RESPONSABILIDAD**

Las ideas y conclusiones aportadas en el trabajo son responsabilidad exclusiva de sus autores”

Artículo 1 de Acuerdo No. 324 de Octubre 11 de 1966 emanada por el Honorable Consejo Directivo de la Universidad de Nariño.

Nota de aceptación:

---

---

---

---

---

---

---

\_\_\_\_\_  
Firma del Jurado

\_\_\_\_\_  
Firma del Jurado

San Juan de Pasto, Febrero de 2016

## DEDICATORIA

*Con todo mi amor y mi cariño para mis padres Omar Bolaños y Maribel Hernández por haberme forjado como la persona que soy, muchos de mis logros se los debo a ustedes ya que han sido mi apoyo mi guía y mi fortaleza, brindándome un hogar unido lleno de valores, amor y comprensión, es un privilegio ser su hijo los amo son los mejores padres.*

*A mi Hermana María José Bolaños Hernández que más mi hermana es mi mejor amiga, por brindarme una voz de aliento y fortaleza en cada momento que lo necesite.*

*A mis familiares por el apoyo que siempre me brindaron día a día en el transcurso de cada año de mi carrera universitaria.*

## **AGRADECIMIENTOS**

En primer lugar a Dios todopoderoso ya que Él me ha acompañado y guiado a lo largo de mi carrera, me ha dado la salud y fortaleza para para culminar con éxito este camino, brindándome una vida llena de aprendizajes experiencias y mucha felicidad.

Esta investigación es el resultado del acompañamiento y el apoyo de muchas personas que de una u otra manera contribuyeron en la realización y culminación de este proceso.

Un agradecimiento muy especial mi asesor académico Iván Fredy Erazo por haberme brindado la oportunidad de recurrir a sus capacidades, así como también por haberme tendido toda la paciencia del mundo guiándome en el desarrollo de mi pasantía, sus aportes y asesorías fueron de gran importancia para culminar con éxito este proceso.

De igual manera quiero agradecer especialmente a Carolina Lucero, Deisy Hernández y Jorge Nenger que gracias a sus conocimientos, orientaciones, su paciencia y motivación han sido fundamentales e indispensables para la realización de este trabajo.

A mis profesores quienes compartieron sus conocimientos durante toda la carrera brindándome el apoyo necesario para alcanzar esta importante meta.

Gracias a mi Universidad de Nariño por haberme aceptado ser parte de ella abriéndome sus puertas, darme la oportunidad de estudiar una carrera y ser un profesional.

## RESUMEN

El presente trabajo de pasantía esta denominado; SEGUIMIENTO AL PLAN DE DESARROLLO MUNICIPAL CUASPUD CARLOSAMA UN COMPROMISO DE TODOS Y PARA TODOS 2012-2015.

Para el Estado Colombiano, todos sus departamentos y municipios deben contar con un plan de desarrollo el cual es un instrumento que establece los pasos a seguir para lograr el desarrollo de los mismos, caracterizándose por ser una herramienta de gestión que promueve el desarrollo social, económico, educativo, cultural y político de cada localidad, citando bases para atender las necesidades insatisfechas de la población y para mejorar la calidad de vida de todos sus habitantes.

El plan de desarrollo es un pacto social entre la comunidad y el estado para planificar el desarrollo territorial. Contiene el programa de gobierno que el alcalde desarrolla en los cuatro años, o sea, los programas, subprogramas, proyectos y metas por alcanzar. El plan de desarrollo tiene su origen en la ley 152 de 1994: Ley orgánica del plan de desarrollo que establece los procedimientos y mecanismos para la elaboración, aprobación, ejecución, seguimiento, evaluación y control del Plan. El plan de desarrollo está conformado por una parte general de carácter estratégico y por un plan de inversiones de carácter operativo a mediano y corto plazo.

En la alcaldía del municipio de Cuaspud- Carlosama la secretaria de Planeación y Obras Municipal, es la secretaria encargada de darle seguimiento al plan de desarrollo en cada uno de sus sectores a través de la viabilidad y seguimiento a la ejecución de programas y proyectos de inversión pública, dichos proyectos son susceptibles de ser financiados o cofinanciados con recursos del presupuesto Nacional, Departamental y Municipal.

## **ABSTRACT**

This internship job is denominated tracing to the development plan A COMMITMENT TO ALL AND FOR ALL 2012-2015.

For the Colombian government, all departments and municipalities must have a development plan which is an instrument that establishes the steps for development thereof, characterized by being a management tool that promotes the social, economic, educational, cultural and political development of each locality, citing basis to meet the unmet needs of the population and to improve the quality of life for all its inhabitants.

The development plan is a social contract between the community and the state territorial development planning. It contains the government program that the mayor develops in four years, that is, programs, subprograms, projects and goals to achieve. The development plan is a social contract between the community and the state territorial development planning. It contains the government program that the mayor develops in four years, that is, programs, subprograms, projects and goals to achieve.

The development plan has its origin in the Law 152 of 1994: Organic Law of the development plan that establishes the procedures and mechanisms for the development, adoption, implementation, monitoring, evaluation and control of the Plan. The development plan consists of a general part of strategic and investment plan for operational nature of the medium and short term.

In the mayor of the municipality of Cuaspud- Carlosama the Municipal Secretariat of Planning and Works, the secretary is responsible for monitoring the development plan in each of its sectors through the feasibility and monitoring the implementation of investment programs and projects public, these projects are likely to be financed or co-financed with resources from the national budget, departmental and municipal.



## CONTENIDO

	<b>Pág.</b>
INTRODUCCIÓN.....	18
1. MARCO GENERAL DE LA INVESTIGACION .....	19
1.1 TITULO.....	19
1.2 TEMA.....	19
1.3 DESCRIPCION DEL PROBLEMA. ....	19
1.3.1 Antecedentes.....	19
1.3.2 Situación actual. ....	23
1.3.3 Formulación del problema:.....	28
1.3.3.1 Pregunta General.....	28
1.3.3.2. Pregunta específica. ....	28
1.4 JUSTIFICACION.....	28
1.5 OBJETIVOS.....	29
1.5.1 Objetivo General.....	29
1.5.2 Objetivos Específicos:.....	29
1.6 METODOLOGIA .....	30
1.6.1. Área de Estudio. ....	30
1.6.2. Tipo de Investigación. ....	30
1.6.3 Nivel de Investigación. ....	30
1.6.4. Diseño de Investigación. ....	30
1.6.5 Diseño de procedimiento y métodos .....	31

1.6.5.1 Información Secundaria: .....	31
1.6.5.2 Información terciaria: .....	31
1.7 MARCO DE REFERENCIA.....	31
1.7.1 Marco contextual. ....	31
1.7.2 Marco legal: .....	33
2. DE LOS PLANES DE DESARROLLO .....	34
2.1 EVALUACIÓN.....	34
2.2 EJECUCIÓN .....	35
2.2.1 Marco conceptual:.....	36
2.3 ASPECTOS ADMINISTRATIVOS.....	37
2.3.1 Recursos Institucionales y Humanos .....	37
2.3.2 Presupuesto:.....	39
3. LA EVOLUCIÓN DE LA EDUCACIÓN CON LA IMPLEMENTACIÓN DEL PLAN DE DESARROLLO MUNICIPAL DE CUASPUD CARLOSAMA 2012- 2015. ....	40
3.1 CALIDAD EDUCATIVA.....	40
3.2 TRANSPORTE ESCOLAR .....	41
3.2.1 Construcción y mejoramiento de la infraestructura educativa: .....	44
3.2.2 Dotación comedores escolares .....	47
3.2.3 suministro de energía eléctrica acueducto y alcantarillado centros educativos .....	50
3.2.4 Capacitación A La Capacidad Educativa: .....	53
3.2.5 Incentivo para el mejoramiento de la capacidad educativa: .....	56

3.2.6 Alimentación escolar:.....	59
3.3. LOS PRINCIPALES INDICADORES DEL SUBSECTOR SALUD EN CUASPUD CARLOSAMA TRAS LA IMPLEMENTACIÓN DEL PLAN DE DESARROLLO 2012-2015. ....	60
3.3.1 Régimen subsidiado: .....	61
3.3.2 Prestación de servicios en salud:.....	62
3.3.3 Aportes patronales en el municipio de cuaspud carlosama:.....	63
3.3.4 Sistema obligatorio de garantía en calidad en salud .....	64
3.3.5 Salud pública. ....	64
3.3.6 Promoción en salud .....	75
3.3.7 Sistema de vigilancia y prevención de riesgos profesionales. ....	76
3.3.8 Prevención y emergencia de desastres .....	79
3.4 EL COMPORTAMIENTO DEL EMPLEO TRAS LA EJECUCIÓN DEL PLAN DE DESARROLLO DEL MUNICIPIO DE CUASPUD CARLOSAMA 2012-2015. ....	80
3.5 LA EVOLUCIÓN DE LA PRODUCCIÓN TRAS LA PUESTA EN MARCHA DEL PLAN DE DESARROLLO DEL MUNICIPIO DE CUASPUD CARLOSAMA 2012-2015 .....	82
3.5.1 Sectores agrícola y pecuario:.....	82
3.5.2 Promoción del desarrollo .....	89
3.6 ALTERNATIVAS DE MEJORAMIENTO A LOS PRINCIPALES PROBLEMAS QUE SE HAN PRESENTADO EN EL CUMPLIMIENTO DE LAS METAS PROPUESTAS EN EL PLAN DE DESARROLLO DEL MUNICIPIO DE CUASPUD CARLOSAMA. “UN COMPROMISO DE TODOS Y PARA TODOS” 2012-2015. ....	92
4. GENERACION DE EMPLEO .....	95
5. CONCLUSIONES .....	96

6. RECOMENDACIONES.....	97
BIBLIOGRAFIA.....	98
NETGRAFIA.....	99

## LISTA DE TABLAS

	<b>Pág.</b>
Tabla 1. Transporte escolar adquisición de bus .....	42
Tabla 2. Transporte escolar .....	43
Tabla 3. Construcción y mejoramiento de la infraestructura educativa .....	44
Tabla 4. Construcción adecuación y mejoramiento de la infraestructura educativa. ....	46
Tabla 5. Porcentaje de cumplimiento de metas dotación restaurantes escolares .....	47
Tabla 6. Dotación de comedores escolares .....	49
Tabla 7. Mantenimiento equipos de bombeo centros educativos. ....	51
Tabla 8. Suministro de energía eléctrica acueducto saneamiento básico .....	52
Tabla 9. Capacitación educativa .....	55
Tabla 10. Incrementar la conectividad de internet en los centros educativos .....	57
Tabla 11. Incentivo para el mejoramiento de la capacidad educativa. ....	58
Tabla 12. Aportes patronales en el municipio de Cuaspud Carlosama. ....	63
Tabla 13. Mortalidad perinatal .....	67
Tabla 14. Generación de empleo .....	81
Tabla 15. Asistencia técnica en los sectores agrícola y pecuario. ....	82
Tabla 16. Compra de un tractor para el sector agrícola .....	83
Tabla 17. Convenios interadministrativos para fortalecer el sector agrícola en el municipio de Cuaspud. ....	84
Tabla 18. Ferias agropecuaria en el municipio de Cuaspud Carlosama. ....	86

Tabla 19. Proyectos productivos agropecuarios en el municipio de cuaspud carlosama. ....	87
Tabla 20. Asociaciones agropecuarios en el municipio de cuaspud carlosama. ...	88
Tabla 21. Asociaciones productivas para la promocion del desaroollo. ....	89
Tabla 22. Proyectos productivos regionales para la promocion de desarrollo. ....	90
Tabla 23. Asociaciones empresariales para la promocion de del desaroollo. ....	91
Tabla 24. Proyectos del sector educación no ejecutados .....	93

## LISTA DE GRAFICAS

	<b>Pág.</b>
Grafico 1. Porcentaje de distribución de la población matriculada actualmente en el nivel educativo en el municipio Cuaspud Carlosama 2012.....	24
Grafico 2. Nivel educativo de la población de Cuaspud Carlosama 2005 .....	25
Grafico 3. Cobertura de acueducto cuaspud carlosama 2012.....	26
Grafico 4. Transporte escolar mantenimiento bus.....	41
Grafico 5. Mejoramiento infraestructura centros educativos.....	45
Grafica 6. Centros educativos con servicio de Energía .....	50
Grafica 7. Capacitación pruebas de estado .....	53
Grafica 8. Capacitación a los docentes en competencias educativas .....	54
Grafica 9. Becas a mejores bachilleres de las instituciones educativas del municipio. ....	56
Grafica 10. Cobertura de restaurantes escolares.....	59
Grafica 11. Afiliación al sistema de seguridad social en salud. ....	61
Grafica 12. Vinculados al programa de seguridad social .....	62
Grafica 13. Mortalidad por edad y por ira en menores de cinco años .....	65
Grafica 14. Mortalidad materna en el municipio .....	66
Grafica 15. Mortalidad por sida en el municipio de cuaspud carlosama. ....	68
Grafica 16. Mortalidad por suicidios en el municipio de cuaspud carlosama. ....	69
Grafica 17. Mortalidad por tuberculosis en el municipio de cuaspud carlosama...	70
Grafica 18. Mortalidad por rabia humana en el municipio de cuaspud carlosama.....	71

Grafica 19. Mortalidad por desnutricion en el municipio de cuaspud carlosama. .... 72

Grafica 20. Actividad fisica en adultos y niños en el municipio de cuaspud carlosama. .... 73

Grafica 21. Calidad de agua en los acueductos rurales y urbanos en el municipio de cuaspud carlosama. .... 74

Grafica 22. Programas especiales en el municipio ..... 75

Grafica 23. Desastres y emergencias en el municipio de cuaspud carlosama. ... 79



## LISTA DE CUADROS

	<b>Pág.</b>
Cuadro 1. Cronograma .....	38
Cuadro 2. FISICOS: Equipos de cómputo, memorias USB, impresora, Scanner, elementos de oficina y papelería. ....	39

## INTRODUCCIÓN

El plan de desarrollo del Municipio de Cuaspud Carlosama 2012-2015 ha sido formulado alrededor en unos lineamientos entregados por el gobierno nacional a través de la ley 152 de 1994, por la cual se establece la ley orgánica del plan de desarrollo, ley que reglamentó todo lo relacionado con los procedimientos y mecanismos para la elaboración, aprobación, ejecución, seguimiento y evaluación de los planes de desarrollo y regulación de los demás aspectos de la planificación contemplados en la Constitución.

El Plan de Desarrollo “UN COMPROMISO DE TODOS Y PARA TODOS” es la base en la cual se fundamentan los proyectos del periodo constitucional en el cual se establece el bienestar y el mejoramiento de la calidad de la población este busca generar condiciones y oportunidades a fin de que la comunidad sea la gestora de su propio desarrollo en diferentes campos como: económico, social, cultural y político.

El propósito de este presente trabajo consiste en hacer un seguimiento al Plan de desarrollo este es de vital importancia ya que este es un instrumento que permite orientar la gestión, donde se establecen los objetivos de que se van a ejecutar en este Plan, el cual radica en la capacidad de generar información útil, pertinente y consistente que facilite a la Alcaldía la toma de decisiones para lograr las metas fijadas; además a partir de este seguimiento de las metas se va a realizar un monitoreo y evaluación para establecer el estado de cumplimiento del plan de desarrollo.

Para la realización de este proyecto importante se hizo un convenio administrativo entre la universidad de Nariño y la Alcaldía del Municipio de Cuaspud Carlosama con el único fin de realizar un seguimiento a los indicadores más relevantes del actual plan de desarrollo en donde se han seleccionado e identificado las metas propuestas al inicio del cuatrienio y observando si están se han cumplido de la mejor manera, en estas intervienen las diferentes entidades del municipio de Cuaspud Carlosama.

# 1. MARCO GENERAL DE LA INVESTIGACION

## 1.1 TITULO

“SEGUIMIENTO AL PLAN DE DESARROLLO MUNICIPAL CUASPUD CARLOSAMA UN COMPROMISO DE TODOS Y PARA TODOS 2012-2015”.

## 1.2 TEMA

“Plan de desarrollo”

## 1.3 DESCRIPCION DEL PROBLEMA.

**1.3.1 Antecedentes.** La intervención del estado en la economía quedo materializada en 1936 cuando en la constitución de ese año se dio poder al ente gubernamental para racionalizar la producción, distribución y consumo de bienes y servicios y además para proteger el derecho de los trabajadores<sup>1</sup> pero fue en 1945 cuando apareció por primera vez en la constitución nacional el concepto de planeación. La planeación del desarrollo ha sido uno de los principales instrumentos de la política económica y social con la que han contado los gobernantes para presupuestar, orientar y ejecutar las tareas que conducirían a los objetivos planteados durante su administración y el logro de mejores condiciones de vida para toda la comunidad. Y Colombia desde hace años atrás adoptado este mecanismo con el fin de dar un buen manejo a los recursos públicos mediante la inversión planificada dentro de dicho plan.

Teniendo en cuenta el plan de desarrollo del municipio de Cuaspud Carlosama denominado “CON TRABAJO Y GESTION CONSTRUIMOS FUTURO” llevado a cabo en el periodo 2008 – 2011, en el cual se llevaron a cabo diferentes ejes como son:

- a) Eje social cultural
- b) Físico ambiental
- c) Físico espacial
- d) Desarrollo agropecuario
- e) Administrativo y financiero

---

<sup>1</sup> HUMBERTO, Francisco. Evolución de la planeación del desarrollo colombiano [archivo PDF en línea] [acceso: 28 Agosto de 2015] Disponible en Internet: <http://publicaciones.eafit.edu.co/index.php/revista-universidad-eafit/article/download/1382/1253>

Dentro de los ejes mencionados se encuentran variables importantes como son:

**Educación:** Es una condición esencial de la cultura, la libertad y la dignidad humana sin ella es imposible hablar de democracia, crecimiento económico y equidad social.

En Cuaspud existen 2 instituciones educativas y 14 centros educativos oficiales con una población de 1493 alumnos matriculados para el año 2007. Se tiene además según censo del 2005, que 184 niños(as) entre los 4 a 9 años; 88 niños(a) entre los 10 a 14 años y 810 jóvenes entre los 15 a 19 años no asisten a ninguno de los establecimientos educativos siendo en total 1082, lo que representa el 41.11% de deserción escolar; lo cual no es real, lo que sucede es que mucha de la población en edad estudiantil encuentra matriculada en instituciones educativas de Aldana, Cumbal e incluso en el vecino país del Ecuador, debido en gran medida a la facilidad de transporte, cercanía hacia estas zonas y la mejor calidad educativa que se les ofrece, siendo esta la causa de mayor peso, más si según resultados de la pruebas ICFES las Instituciones educativas del municipio se ubicaron en el rango de Inferior y medio.<sup>2</sup>

Según DANE, existe una población de 1135 personas no saben leer ni escribir alcanzándose un índice de analfabetismo del 10.95%, lo cual también es refutable ya que la cobertura educativa está entre el 90% y 95%. Y según la misma fuente el 93% de la población ha alcanzado algún grado de escolaridad distribuidos así: 61,3% con básica primaria, 17,8% con grado de secundaria, 1,35 con nivel profesional y 0,1 con estudios de maestría o doctorado, lo que deja un margen de 7% de la población sin ningún nivel educativo.

**Salud:** La salud de la población es uno de los principales objetivos de la actual administración, de allí que la promoción de la salud y la prevención de la enfermedad, sea una prioridad. Existen diferentes planes de beneficio Dentro del Sistema General de Seguridad Social en Salud y una de las principales está contemplada dentro del Plan Territorial de Salud( PTS) la cual incluye acciones como: promoción de la salud y prevención de la enfermedad, teniendo en cuenta las necesidades de la comunidad, por lo que se plantea el fortalecimiento y ampliación del programa Municipal de Atención en Salud garantizando proyectos encaminados a garantizar la salud infantil, la salud sexual y reproductiva, la salud ambiental, ambiente sano, seguridad alimentaria, atención a población con alteraciones físicas y mentales, enfermedades crónicas y vigilancia en salud pública. Para dar cumplimiento a estos objetivos se busca la coordinación de la ESE Municipal y la IPS con el fin de dar cumplimiento a los programas de primer nivel en todos sus componentes.

---

<sup>2</sup> PLAN DE DESARROLLO CUASPUD CARLOSAMA 2008 – 2011. [archivo PDF en línea] [acceso: 28 Agosto de 2015] Disponible en Internet: <http://www.cuaspud-narino.gov.co/pdf>

En lo relacionado a indicadores más representativos del municipio según la Dirección local de Salud se tiene: una tasa de natalidad del 14%, la mortalidad infantil en el 0%, mortalidad materna del 0%, Población discapacitada del 9.8%, una mortalidad general de 0.32%. En lo relacionado a inmunización se tiene: Biológicos (Antipolio, DPT, BSG), 72.5%; Hepatitis B 72.5%, Haemophilis, 72.5%, Triple Viral 96% Toxoide Tetanito 70% y Fiebre Amarilla 99.3%. Cuaspud tiene según Plan Local de salud una tasa de crecimiento del 14%, con una población afiliada a régimen subsidiado de 9493 personas al año 2008 y una población vinculada de 320 personas para el mismo año.<sup>3</sup>

**Niñez, Infancia y Adolescencia:** “La ley 1098 de 2006, o código de la infancia y la adolescencia instaura normas que garantizan el ejercicio y libertades de los mismos. En Cuaspud la población menor de 19 años es de 4028 personas que se constituyen en el 49, 4% de la población del municipio, distribuidas de la siguiente manera: 943 niños de 0 a 4 años o sea el 11,43%, 1099 niños de 5 a 9 años que corresponde al 13, 32%, 1090 niños de 10 a 14 años con el 13,20% y 896 adolescentes menores de 19 años que representan el 10,91% de la población total”.<sup>4</sup>

Esta connotación de tener una población eminentemente joven lleva al municipio a adelantas acciones en búsqueda de disminuir el maltrato físico, emocional y sexual dentro de las familias, para lo cual en el 2008 se ha creado la Comisaría de Familia, la cual va a llegar a la zona rural para tomar las acciones pertinentes de acuerdo a la situación que se presente; a través de esta institución se lograra que garantizar el respeto al derecho de los niños, niñas y adolescentes y se trabajara mancomunadamente con la ESE, la IPS , las instituciones educativas y la Administración Municipal; en el fomento de programas educativos formativos para jóvenes como escuela de música, danza, teatro, deporte, conocimientos sobre adicción y manejo de la droga y el alcoholismo De igual manera se continuara fomentando la Escuela de Padres en las instituciones educativas a fin de lograr mejorar el proceso de comunicación de padres e hijos en pro de mejorar la calidad de vida familiar y propiciando un ambiente sano para el desarrollo integral de los niños, niñas y adolescentes. Se brindara especial atención a la niñez, infancia y adolescencia involucrándolos en la política de protección de sus derechos e incluyéndolos en el programa de red de apoyo y protección social, dentro del cual se incluirán temas como: salud materna para adolescentes, salud infantil, salud sexual y reproductiva nutrición y restitución de derechos.

**Población Desplazada:** En el Municipio de Carlosama no se puede hablar legalmente de la figura de desplazados pese a que se tiene conocimiento de que existen familias que se han desplazado de las zonas rurales más apartadas hacia los caseríos más poblados, motivados por la inseguridad originada en los

---

<sup>3</sup> Ibíd.

<sup>4</sup> Ibíd.

continuos asaltos y robos, esto debido a la casi nula presencia de los organismos de seguridad como ejército y policía, lo cual se ve aunado por la dinámica fronteriza con el Ecuador que motiva el contrabando y el paso fácil de mercancías. Las familias “desplazadas”, no se han inscrito ante la personería o Secretaría de Gobierno para su reconocimiento como tal por lo cual no pueden acceder a los beneficios asignados a estos grupos sociales, sin embargo a través del Cabildo Indígena se les ha facilitado un lote donde se levantaron sus precarias viviendas y otras se asentado dispersamente en el Municipio sin obtener mayores beneficios; al respecto se tiene datos de aproximadamente 13 familias en esta condición y de 30 familias más que han abandonado el municipio para el año 2008.

**Vivienda:** Se busca generar un proceso de concertación con la Comunidad Indígena para la realización de proyectos que estén contemplados en el Plan de Vida del Resguardo, para ser trabajados mancomunadamente con la administración municipal, en este aspecto el resguardo viene adelantando un proyecto de vivienda para 600 familias. Actualmente en el casco urbano existen legalizadas dos (2) Organizaciones Populares de Vivienda, una de éstas se encuentra en proceso de construcción y por diversos factores no ha logrado su objetivo.

El número de viviendas en el municipio se distribuye de la siguiente manera: 451 viviendas urbanas y 1197 viviendas rurales, según el Diagnostico sanitario de Cuaspud 2008.

**Indicadores:** Déficit cualitativo de vivienda (Calidad), En el municipio de Cuaspud Carlosama las viviendas susceptibles de mejoramiento para el año 2001 son 508, para el año 2002 es de 555, el año 2005 es de 688, para el 2009 es de 240 viviendas de las cuales con el programa de vivienda saludable se mejoraron cerca de 160 viviendas, teniendo así un aproximado de 100 viviendas susceptibles a mejoramiento en los próximos años. De igual manera es de mencionar que existen viviendas vulnerables en zonas de alto riesgo no mitigable, por cuanto es de vital importancia que se estime su reubicación.

En relación con los pisos, éstos en un 10% son en cerámica, 18% son en baldosa, 20% son en cemento, 18% se presentan los pisos en madera, y 34% los pisos son en tierra. Es característico encontrar en las viviendas los pisos combinados, es decir, se emplean diferentes materiales anteriormente anotados, lo cual obedece al deterioro que surge en los materiales con el tiempo sobre todo la madera, obligando a sus habitantes a reemplazar dichos pisos a medida que se deterioran. Los techos son cubiertos con teja de barro en un 80% y en eternit 15% y el resto en otros materiales.<sup>5</sup>

---

<sup>5</sup> Ibíd.

**1.3.2 Situación actual.** “UN COMPROMISO DE TODOS Y PARA TODOS” es un plan de desarrollo presentado por la actual administración del municipio de Cuaspud Carlosama que entrega al ejecutivo la hoja de ruta a llevarse a cabo en el cuatrienio comprendido entre el 2012- 2015, construido con base en los lineamientos entregados por el gobierno nacional a través de la ley 152 de 1994, por la cual se establece la ley orgánica del plan de desarrollo, ley que reglamentó todo lo relacionado con los procedimientos y mecanismos para la elaboración, aprobación, ejecución, seguimiento y evaluación de los planes de desarrollo los demás aspectos de la planificación contemplados en la Constitución Nacional.

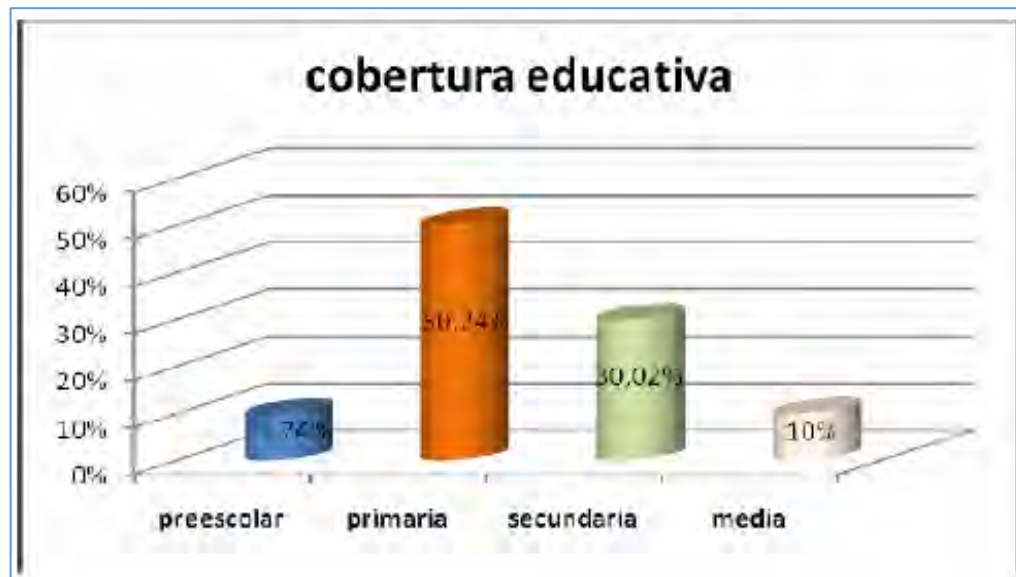
El actual plan de desarrollo de Cuaspud Carlosama trabajo sobre unos ejes específicos planteados para llevarse a cabo en el periodo 2012 - 2015 dentro de los cuales se destacan los siguientes lineamientos estructurales:

- Objetivo general,
- Generalidades del municipio de Cuaspud Carlosama,
- Referentes legales,
- Sectores básicos y no básicos,
- Cultura recreación y deporte,
- Servicios públicos domiciliarios,
- Equipamiento municipal,
- Vivienda,
- Vías,
- Aspecto económico,
- Niñez infancia y adolescencia,
- Objetivos del desarrollo del milenio.

Dentro de dicho plan que culminara a finales del año 2015 se han presentado algunos avances en materia social y económica teniendo como referencia el anterior plan de desarrollo que se llevó a cabo en el periodo 2008 - 2011 los alcances son:

**a. Educación:** La educación es un derecho de la persona y un servicio público que tiene una función social; con ella se busca el acceso al conocimiento, a la ciencia, a la técnica, y a los demás bienes y valores de la cultura, la educación forma a la persona en el respeto a los derechos humanos, a la paz y a la democracia. Ahora en cuanto a instituciones educativas Cuaspud Carlosama cuenta con dos grandes instituciones educativas ubicadas tanto en la parte rural como urbana divididos en diferentes sedes.

**Grafico 1. Porcentaje de distribución de la población matriculada actualmente en el nivel educativo en el municipio Cuaspud Carlosama 2012.**



Fuente. MEN-SED de Nariño instituciones educativas

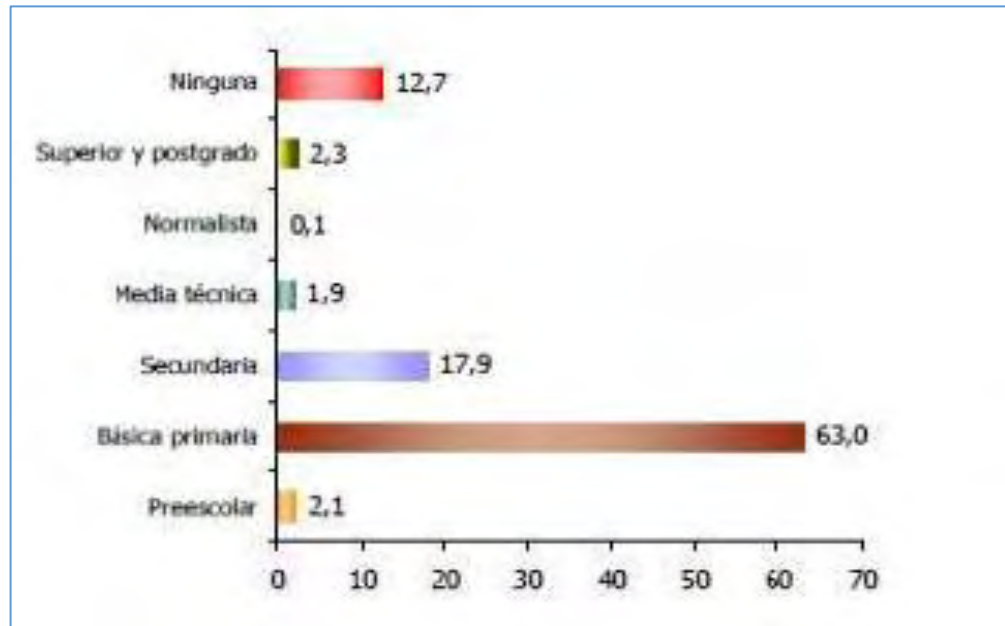
En el grafico anterior se puede deducir la mayor cobertura en cuanto a niños matriculados en las instituciones educativas tiene mayor peso en la básica primaria con el 50.24% seguido por la educación secundaria con el 30.02% y con una muy baja participación en educación media que es en donde se debe trabajar para impulsar al menor al conocimiento.

La Educación en el Municipio no ha mostrado cambios representativos, pues de un periodo lectivo a otro no hay mayor variación en las estadísticas de alumnos matriculados; cabe destacar que el mayor número de estudiantes son procedentes del Sector Rural quienes anhelan acceder a los conocimientos básicos para posteriormente inclinarse a procesos productivos especialmente a las actividades propias del campo.

Por otra parte, considerando el nivel educativo de los habitantes del municipio de Cuaspud-Carlosama, se encuentra que tan solo el 2,3% de la población ha alcanzado niveles de educación superior y posgrado; el 1,9% formación técnica, el 17,9% secundaria, la mayor parte de la población 63% se ha quedado tan solo con primaria (Grafica No.2)



**Grafico 2. Nivel educativo de la población de Cuaspud Carlosama 2005**



Fuente: DANE 2005

#### **b. Salud:**

**Oferta en Salud:** “La oferta en salud se refiere a todos y cada uno de los servicios, acciones e instituciones públicas o privadas que buscan mejorar la condición de salud de la población. En el municipio se encuentran: Centro de Salud Cuaspud Carlosama ESE, La IPS Indígena Resguardo de Carlosama, y la IPS Solidarios de Carácter privada.”<sup>6</sup>

**Mortalidad:** Según la ESE municipal Las causas de mortalidad en el Municipio de Cuaspud Carlosama identificadas son en su orden: La muerte por paro cardiorrespiratorio, seguido por la hipertensión arterial y en tercer lugar el suicidio, situación preocupante que requiere la intervención inmediata sobre todo en población joven y adolescente.

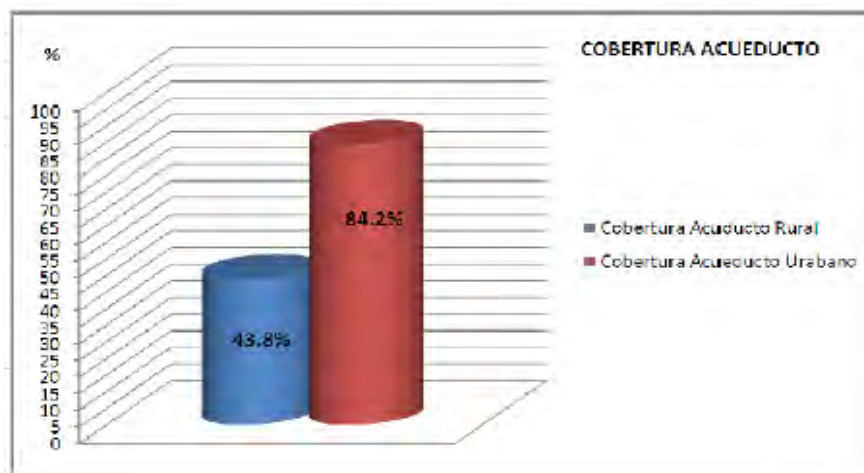
De acuerdo a las estadísticas suministradas por la ESE Municipal se tiene un promedio de 29 personas muertas al año índice que se puede reducir trabajando articuladamente con las instituciones de salud, el objetivo es ampliar la cobertura a programas de atención, promoción, y prevención de los programas de salud, intervenciones colectivas principalmente fortalecer la estrategia información,

<sup>6</sup> PLAN DE DESARROLLO CUASPUD CARLOSAMA 2012 – 2015. [archivo PDF en línea] [acceso: 28 Agosto de 2015] Disponible en Internet: [http://cdim.esap.edu.co/BancoMedios/Documentos%20PDF/cuaspud-pd-2012-2015.pdf].

educación, comunicación (IEC) y la calidad en el servicio y acceso a los servicios que las instituciones del municipio ofrecen.

**Acueducto:** Actualmente, existen además 5 acueductos rurales entre los que se encuentran: Yapurquer, El Carchi, Chavisnan, Providencia y San Francisco; y el acueducto central en la zona urbana, el cual cuenta con una cobertura del 84.2 %, mientras que la zona rural la cobertura es apenas del 43.8%. (GRAFICO No.3)

**Grafico 3. Cobertura de acueducto cuaspud carlosama 2012**



Fuente: Saneamiento Ambiental – Alcaldía de Cuaspud Carlosama

**Electrificación:** El servicio de energía en el municipio es administrado por CEDENAR, la cobertura es del 95.78% para el área urbana y de 91.22% para el área rural.

Cabe mencionar que aunque algunos sectores y algunos barrios, cuentan con el servicio de energía eléctrica es indispensable realizar proyectos de mantenimiento como de reposición de postes y redes ya que se encuentran líneas y postes en un estado deplorable y que ponen en riesgo la integridad de algunos habitantes ya que por ser aledaños a espacios y vías públicas el riesgo es inminente, además de que también se presentaría interrupciones en la prestación del servicio. “El estado de las luminarias del casco urbano y de la vereda Macas Centro, es regular haciéndose necesario realizar mantenimiento y reposición de las mismas de manera sistemática con el fin de mantener el servicio en óptimas condiciones. Aproximadamente se cuentan con 417 luminarias en todo el Municipio de las cuales cerca de un 20% están en mal estado”.<sup>7</sup>

<sup>7</sup> Ibíd.

El promedio de cuartos por vivienda en este sector es de 4, las viviendas son ocupadas por un promedio de 4 personas. En total en la zona rural existen 1604 viviendas, que poseen en su mayoría el servicio de energía eléctrica (84,08%), y en menor proporción los servicios de acueducto y sin el servicio de alcantarillado, para lo cual se plantea como solución la construcción de letrinas y pozos sépticos.

### c. VIAS

**Sector Urbano:** De manera general las vías del casco urbano se encuentra en buenas condiciones a excepción de las que no se encuentran pavimentadas; tienen un total de 9625 metros lineales de vía y se clasifican como sigue: los tramos pavimentados y/o asfaltados corresponde a un 4.93%, tramo adoquinado a un 46.41% y el 48.66% vías sin pavimentar en regular estado.<sup>8</sup>

**Malla vial:** Las vías municipales de Cuaspud son de carácter secundario y casi en su totalidad esta compuestas por vías de tercer orden, en algunas de ellas se han hecho intervenciones en pequeños tramos pero es necesario que se realice un mayor esfuerzo si se quiere alcanzar una buena comunicación entre sectores, ya que se constituyen en el enlace e interconexión con el casco urbano y demás centros poblados del municipio y a nivel intermunicipal.

El centro poblado cuenta con vías adoquinadas y pavimentadas; se encuentra conformada por siete (7) calles y cinco (5) carreras que se encuentran en un proceso progresivo de pavimentación que requieren de un continuo mantenimiento, alcanzado en la actualidad un porcentaje aproximado del 70%. El municipio se encuentra comunicado con los municipios vecinos a través de la carretera principal que desde el municipio conduce a la Ciudad de Ipiales y de allí al interior del departamento, de la nación y de la vecina República del Ecuador. En lo que se relaciona con los medios de transporte, la comunidad dispone de una Cooperativa de Transporte legalmente constituida, cuenta con 30 vehículos que efectúan turnos durante todo el día, tienen su sede principal en Carlosama junto al parque municipal. En Ipiales tienen su sede en el Terminal de Transporte Terrestre desde donde se despacha los vehículos de forma periódica, garantizándole al usuario el permanente servicio. Igualmente para el transporte de carga existen camiones de diferente capacidad que prestan su servicio hasta lugares donde son vendidos los productos agrícolas y ganaderos.<sup>9</sup>

**Economía:** Al hablar de aspecto económico se hace referencia al nivel de vida de los habitantes del municipio de Cuaspud Carlosama y de la estructura del aparato productivo existente teniendo que los recursos físicos, económicos, sociales, culturales y políticos, deben ser utilizados de manera sistemática y organizada,

---

<sup>8</sup> Ibíd.

<sup>9</sup> Ibíd.

para lograr un desarrollo integral de sus habitantes. La importancia de caracterizar e identificar la actividad económica de una comunidad de forma concertada y participativa, radica en poder conocer de manera más cercana a la realidad; el nivel de vida y condiciones en las cuales viven sus habitantes. “Para el desarrollo de una sociedad, la planeación es un proceso indispensable y requiere de dos componentes básicos: La comunidad y su participación organizada y consiente en la identificación, programación, ejecución, control y vigilancia; y el estado y sus funciones de desarrollo social”<sup>7</sup> Es decir, para lograr un verdadero desarrollo se hace necesario que comunidad y gobierno trabajen de la mano.

### **1.3.3 Formulación del problema:**

**1.3.3.1 Pregunta General.** ¿Cuáles son los principales indicadores de gestión que permitan medir el cumplimiento de las metas y objetivos del plan de desarrollo municipal de Cuaspud-Carlosama “Un compromiso de Todos y para Todos 2012-2015”?

#### **1.3.3.2. Pregunta específica.**

- ¿Cómo ha evolucionado la Educación con la implementación del Plan de Desarrollo Municipal de Cuaspud Carlosama 2012- 2015?
- ¿Cuáles son los principales indicadores del subsector Salud en Cuaspud Carlosama tras la implementación del Plan de Desarrollo 2012-2015?
- ¿Cómo ha avanzado el Empleo tras la ejecución del Plan de Desarrollo del Municipio de Cuaspud Carlosama 2012-2015.?
- ¿Cuánto ha incrementado la Producción tras la puesta en marcha del Plan de Desarrollo del Municipio de Cuaspud Carlosama 2012-2015.?
- ¿Cuáles son las alternativas de mejoramiento a los principales problemas que se han presentado en el cumplimiento de las metas propuestas en el Plan de Desarrollo del Municipio de Cuaspud Carlosama. “Un compromiso de Todos y para Todos?

## **1.4 JUSTIFICACION**

El Municipio de Cuaspud Carlosama dentro de su Plan de Desarrollo “UN COMPROMISO DE TODOS Y PARA TODOS 2012-2015” contempla el fortalecimiento Institucional como herramienta para el mejoramiento continuo de su estructura financiera, administrativa y de gestión garantizando así el cumplimiento de sus obligaciones. Cumplimiento que debe ser evaluado con el fin de conocer los avances en las políticas, programas y metas propuestas en el Plan de Desarrollo que se ejecutarán con recursos públicos obtenidos desde diferentes

fuentes de financiación como recursos propios, recursos del SGP, cofinanciación, cooperación internacional, entre otros.

El Plan de Desarrollo es importante ya que este constituye el punto de referencia en todo proceso de gestión pública, pues a través de estos, se articula y delimita la acción del Estado tanto a nivel nacional como territorial, con el objeto de asegurar el uso eficiente de sus recursos y el desempeño adecuado de las funciones que les hayan sido asignadas por la Constitución y la ley, además un Plan de Desarrollo es la carta de navegación en la cual contiene los propósitos y objetivos que debe perseguir la acción estatal, así como de una propuesta de inversiones y mecanismos requeridos para su ejecución.

Existen diferentes alcances en la evaluación del cumplimiento de los Planes de Desarrollo de acuerdo con la información que se quiere presentar y el usuario que la recibe en este caso la Alcaldía Municipal de Cuaspud Carlosama hace una autoevaluación para mejorar su gestión, además debe rendir cuentas a la comunidad y presentar informes a los organismos de control.

Es muy trascendental el proceso de seguimiento al Plan de Desarrollo ya que esté debe ir orientado por los principios de objetividad, imparcialidad, credibilidad, transparencia, integralidad, dinamismo y participación.

El seguimiento al Plan de Desarrollo UN COMPROMISO DE TODOS Y PARA TODOS consiste en hacer un ejercicio fundamental que permite determinar el avance de objetivos, programas y metas establecidas, con el objeto de conocer en detalle el nivel de cumplimiento alcanzado en un tiempo establecido en este caso durante un periodo de cuatro años.

## **1.5 OBJETIVOS**

**1.5.1 Objetivo General.** Determinar y analizar los principales indicadores de gestión que permitan medir el cumplimiento de las metas y objetivos del plan de desarrollo municipal de Cuaspud-Carlosama “Un compromiso de Todos y para Todos 2012-2015”

### **1.5.2 Objetivos Específicos:**

- Analizar la evolución de la Educación con la implementación del Plan de Desarrollo Municipal de Cuaspud Carlosama 2012- 2015,
- Estudiar los principales indicadores del subsector Salud en Cuaspud Carlosama tras la implementación del Plan de Desarrollo 2012-2015,

- Analizar el comportamiento del Empleo tras la ejecución del Plan de Desarrollo del Municipio de Cuaspud Carlosama 2012-2015,
- Investigar la evolución de la Producción tras la puesta en marcha del Plan de Desarrollo del Municipio de Cuaspud Carlosama 2012-2015,
- Proponer alternativas de mejoramiento a los principales problemas que se han presentado en el cumplimiento de las metas propuestas en el Plan de Desarrollo del Municipio de Cuaspud Carlosama. “Un compromiso de Todos y para Todos” 2012-2015.

## 1.6 METODOLOGIA

**1.6.1. Área de Estudio.** El proceso de pasantía va a tener lugar en la Alcaldía del Municipio De Cuaspud Carlosama, en la secretaria de obras públicas y Planeación, durante un período de seis meses. Mediante este período de tiempo se realizarán diferentes actividades enfocadas a hacer un seguimiento al Plan de desarrollo Municipal de Cuaspud Carlosama.

**1.6.2. Tipo de Investigación.** La investigación va hacer de tipo cuantitativo y cualitativo ya que además de buscar estadísticas y medir las metas que se han ejecutado en el plan de desarrollo municipal de Cuaspud Carlosama, también se va a analizar la información obtenida de las diferentes actividades que se han realizado en el transcurso de los años que maneja este plan en este caso del 2012 al 2015.

**1.6.3 Nivel de Investigación.** En esta investigación se percibe el proceso descriptivo porque se registra y se analiza la información obtenida utilizando los criterios sistemáticos que ayudan a hacer el seguimiento del plan de desarrollo municipal de Cuaspud Carlosama.

**1.6.4. Diseño de Investigación.** El tipo de investigación que se va a utilizar en el presente informe es Documental, descriptiva.

Documental porque fue necesario realizar consultas y revisiones de la información contenida en libros de textos, los cuales brindan una gran ayuda en cuanto a la comprensión y evaluación de los problemas o fallas que se presentan en el área de investigación. La presente pasantía será descriptiva ya que no va a existir manipulación de variables estas se van a observar y describir tal como se presentan en su ambiente natural sin alteración de los datos.

## **1.6.5 Diseño de procedimiento y métodos:**

**1.6.5.1 Información Secundaria:** la información secundaria se la obtendrá de consultas de lecturas de libros, folletos, tesis, pasantías etc. todo lo que podría brindar información para el mejor desarrollo de la pasantía.

**1.6.5.2 Información terciaria:** en esta etapa se tomara para la realización de la Pasantía fuentes de internet con la cual se obtendrá más conocimiento del tema que se está siguiendo en este caso el Plan de Desarrollo Municipal de Cuaspud Carlosama.

## **1.7 MARCO DE REFERENCIA.**

**1.7.1 Marco contextual.** La presente pasantía se va a desarrollar en el Municipio de Cuaspud Carlosama el cual su fundación se remonta al año 1600, este municipio se encuentra localizado al sur del Departamento de Nariño en límites con la República del Ecuador, a una distancia de 13 kilómetros de la ciudad de Ipiales y a 118 kilómetros de su capital San Juan de Pasto. La superficie total del municipio es de 52 kilómetros cuadrados de los cuales el 5.77% correspondiente a 3 kilómetros cuadrados pertenecen a la cabecera municipal y el 94.23% correspondiente a 49 kilómetros cuadrados pertenecen al sector rural distribuidos en cuatro veredas con sus respectivas divisiones, este cuenta con una población, de 8.231 habitantes con una tasa de crecimiento de 2.21%; de los cuales 1.902 habitantes correspondientes al 23.1%, se encuentran en el casco urbano y 6.329 habitantes correspondientes al 76.9% se encuentran en la zona rural. En este sentido se puede afirmar que el Municipio de Cuaspud es inminentemente rural. En el municipio existe una población indígena de 6.948 habitantes es decir; el 84.41% del total de la población del municipio es indígena. Más sin embargo, esta cifra es relativa, ya que cada vez hay nuevos habitantes que se afilian al cabildo. Los límites del Municipio de Cuaspud-Carlosama se establecen así: Al norte con los Municipios de Aldana y Guachucal. Al sur con la República del Ecuador. Al oriente con los Municipios de Aldana e Ipiales. Al occidente con el Municipio de Cumbal.

En cuanto a la economía del municipio predomina el sector primario en actividades de tipo agropecuario, extractivo, minería, silvicultura, producción de alimentos y materia prima. En lo correspondiente al sector agrícola en el municipio encontramos cultivos tales como: Cebada, Haba, Papa, y Trigo y Maíz anual.

Dentro del sector servicios se destaca la actividad del transporte siendo Macas la vereda donde existe más movilidad de carga, por ser de mayor producción y

desarrollo del municipio al nivel rural. En lo que se refiere a la movilización de pasajeros, existe en el municipio una Cooperativa de Transportadores de Carlosama - COOTRANSCAR, con sede principal en la cabecera municipal, la cual presta el servicio de transporte de pasajeros y eventualmente de carga.

Es importante destacar dentro de este sector la producción de confecciones que tienen como base la economía familiar, cuyos productos son comercializados hacia el centro del país y San Juan de Pasto, los obreros trabajan a destajo y no les cancelan prestaciones sociales, la materia prima es comprada principalmente en el Ecuador, la maquinaria es semi-industrial y su forma organizacional es muy precaria.

El municipio como zona de frontera política y económica, tienen una identidad propia diferente a la de cualquier otro municipio y reviste una complejidad dentro de la economía regional. Esta situación geográfica de la zona ha permitido el auge de la actividad económica de la región, que ha tenido como fundamento las relaciones comerciales con el Ecuador las cuales se han visto favorecidas por factores históricos, étnicos y culturales, lo que ha llevado a plantear a nivel nacional diferentes tratados y que revisten singular importancia para el departamento de Nariño y el municipio, con miras a integrar y crear condiciones favorables tendientes al desarrollo de las regiones. Las zonas que se extienden a ambos lados de la frontera conforman unidades económicas naturales, identificadas por una misma dotación de recursos, ventajas comparativas y similares jerárquicas, niveles de desarrollo similares, dificultades y restricciones semejantes.

Desde ya hace muchos años se ha generado una gran dependencia en el dinamismo del intercambio con el Ecuador, pero cuando la economía del vecino país sufre de deterioro en su economía, esta relación trae repercusiones graves sobre la economía nariñense que ha fundamentado su economía en el desarrollo del sector comercial, así mismo como el relativo estancamiento de la agricultura, la industria y en general de toda la economía.

En cuanto a la educación en el Municipio existen dos grandes Instituciones Educativas: La Institución Educativa Camilo Torres Con asiento en el Casco Urbano, en los que funciona desde preescolar, hasta la básica primaria y secundaria y la Institución Educativa Indígena Sebastián García Carlosama: Ubicada en la vereda Macas, Sector el Lirio con una inclinación hacia las actividades agropecuarias.

En lo que se refiere a la salud se encuentran tres entidades prestadoras del servicio de salud, el Centro de Salud Cuaspud Carlosama ESE, IPS Indígena e IPS Solidarios.



El Centro de Salud Cuaspud Carlosama ESE presta servicios de 1er nivel de complejidad, actualmente dispone de una infraestructura física acorde a las necesidades de la población, La IPS Indígena que ofrece servicios de baja complejidad a la población indígena, realizando la complementariedad del primer nivel. Por su parte la IPS Solidarios, de carácter privado presta los servicios de Psicología, y terapia ocupacional, física y de lenguaje. Además, para brindar atención oportuna a la población en el municipio se cuenta con 5 centros de salud satélites ubicados en los siguientes sectores: Macas Providencia, Macas Centro, San Francisco de Arellanos, Chavisnán y Carchi.

### **1.7.2 Marco legal:**

**Ley 152 DE 1994 (julio 15) Ley Orgánica del Plan de Desarrollo. EL CONGRESO DE COLOMBIA, DECRETA**

### **CAPÍTULO VIII**

#### **LOS PLANES DE DESARROLLO DE LAS ENTIDADES TERRITORIALES.**

**Artículo 31:** Los planes de desarrollo de las entidades territoriales estarán conformados por una parte estratégica y un plan de inversiones a mediano y corto plazo, en los términos y condiciones que de manera general reglamenten las Asambleas Departamentales y los Concejos Distritales y Municipales, en cuanto a las autoridades indígenas definirán en los alcances y los procedimientos para la elaboración, aprobación, ejecución, evaluación y seguimiento de los planes, de acuerdo con sus usos y costumbres, atendiendo los principios generales de esta Ley.

**Artículo 32:** Los planes de desarrollo de las entidades territoriales, sin perjuicio de su autonomía, deberán tener en cuenta para su elaboración las políticas y estrategias del Plan Nacional de desarrollo para garantizar la coherencia.

**Formulación y aprobación del plan de desarrollo.** Establece los procedimientos para elaborar, aprobar, ejecutar y evaluar los planes de desarrollo conforme a las prioridades de los grupos sociales que conforman la entidad territorial y el programa de gobierno. También define los mecanismos para su armonización e interrelación con los procesos presupuestales, y las funciones de cada dependencia e instancia que participa en el proceso, enfatizando en la participación de la sociedad civil.

## 2. DE LOS PLANES DE DESARROLLO

**Artículo 339.** Habrá un Plan Nacional de Desarrollo conformado por una parte general y un plan de inversiones de las entidades públicas del orden nacional en donde las entidades territoriales elaborarán y adoptarán de manera concertada entre ellas y el gobierno nacional, planes de desarrollo, con el objeto de asegurar el uso eficiente de sus recursos y el desempeño adecuado de las funciones que les hayan sido asignadas por la Constitución y la ley.

**Artículo 340.** Habrá un Consejo Nacional de Planeación integrado por representantes de las entidades territoriales y de los sectores económicos, sociales, ecológicos, comunitarios y culturales. El Consejo tendrá carácter consultivo y servirá de foro para la discusión del Desarrollo. Los miembros del Consejo Nacional serán designados por el Presidente de la República. En las entidades territoriales habrá también consejos de planeación, según lo determine la ley. El Consejo Nacional y los consejos territoriales de planeación constituyen el Sistema Nacional de Planeación.

**Artículo 341.** El gobierno elaborará el Plan Nacional de Desarrollo con participación activa de las autoridades de planeación, de las entidades territoriales y del Consejo Superior de la Judicatura y someterá el proyecto correspondiente al concepto del Consejo Nacional de Planeación.

**Artículo 342.** La correspondiente ley orgánica reglamentará todo lo relacionado con los procedimientos de elaboración, aprobación y ejecución de los planes de desarrollo y dispondrá los mecanismos apropiados para su armonización y para la sujeción a ellos de los presupuestos oficiales. Determinará, igualmente, la organización y funciones del Consejo Nacional de Planeación y de los consejos territoriales, así como los procedimientos conforme a los cuales se hará efectiva la participación ciudadana en la discusión de los planes de desarrollo, y las modificaciones correspondientes, conforme a lo establecido en la Constitución.

**Artículo 344.** Los organismos departamentales de planeación harán la evaluación de gestión y resultados sobre los planes y programas de desarrollo e inversión de los departamentos y municipios, y participarán en la preparación de los presupuestos de estos últimos en los términos que señale la ley.

### 2.1 EVALUACIÓN.

**Artículo 42.** Señala que corresponde a los organismos departamentales de planeación evaluar la gestión y los resultados de los planes y programas de desarrollo e inversión, tanto del respectivo departamento como de los municipios de su jurisdicción.

**Artículo 79.** Establece que el Departamento Nacional de Planeación debe evaluar y publicar en medios de amplia circulación nacional los resultados de la gestión territorial.

**Artículo 90.** Las secretarías de planeación departamental o la entidad que haga sus veces, deben elaborar un informe semestral de evaluación de la gestión y la eficiencia, con indicadores de resultado y de impacto de la actividad local, y además informar a la comunidad a través de medios masivos de comunicación. El contenido de los informes lo determina cada departamento, conforme a los lineamientos expedidos por el DNP, garantizando una evaluación de la gestión financiera, administrativa y social, en consideración al cumplimiento de las disposiciones legales y a la obtención de resultados.

## **2.2 EJECUCIÓN**

**Artículo 29.** Establece que todos los organismos de la administración pública nacional deben elaborar, con base en los lineamientos del Plan Nacional de Desarrollo.

**Artículo 36.** Estipula que para elaborar, aprobar, ejecutar, hacer seguimiento y evaluar los planes de desarrollo de las entidades territoriales se deben aplicar, en cuanto sean compatibles, las mismas reglas previstas para el Plan Nacional de Desarrollo.

**Artículo 41.** Señala que con base en los planes de desarrollo aprobados, cada secretaría y departamento administrativo debe preparar, con la coordinación de la oficina de Planeación, su plan de acción.

**Rendición de cuentas.** Regula el Sistema de Desarrollo Administrativo, al impulsar la rendición de cuentas, a través de la promoción de estrategias orientadas a fortalecer los sistemas de información de la gestión pública para la toma de decisiones y el diseño de mecanismos, procedimientos y soportes administrativos orientados a fortalecer la participación ciudadana en la toma de decisiones, la fiscalización y el óptimo funcionamiento de los servicios. Varios artículos soportan la entrega de información a la ciudadanía.

**Artículo 23.** Toda persona tiene derecho a presentar peticiones respetuosas a las autoridades por motivos de interés general o particular y a obtener pronta resolución.

**Artículo 209.** La función administrativa está al servicio de los intereses generales y se desarrolla con fundamento en los principios de igualdad, moralidad, eficacia, economía, celeridad, imparcialidad y publicidad, mediante la descentralización, la delegación y la desconcentración de funciones.

**Artículo 270.** La ley organizará las formas y los sistemas de participación ciudadana que permitan vigilar la gestión pública que se cumpla en los diversos niveles administrativos y sus resultados.

### **2.2.1 Marco conceptual:**

**Plan de Desarrollo Municipal.** Es un proceso social continuo, permanente y sostenible orientado a la identificación de una serie de objetivos, estrategias, metas, procedimientos y recursos disponibles, que respondan a los propósitos de progreso y bienestar identificados en un momento dado por la sociedad. Estas Prioridades deben ser el fruto de la participación y la concertación entre diversos grupos sociales, dentro del espíritu que inspira a la Constitución de 1991.

**Gestión.** Hace referencia a la acción y a la consecuencia de administrar o gestionar algo. Al respecto, hay que decir que gestionar es llevar a cabo diligencias que hacen posible la realización de una operación comercial.

**Evaluar.** Es un proceso por el cual se determina el establecimiento de cambios generados por un proyecto a partir de la comparación entre el estado actual y el estado previsto en su planificación. Es decir, se intenta conocer qué tanto un proyecto ha logrado cumplir sus objetivos o bien qué tanta capacidad poseería para cumplirlos.

**Ejecución.** Es la puesta en marcha del plan de desarrollo, con la cual se busca dar cumplimiento a los objetivos establecidos y, por ende, a los compromisos del programa de gobierno.

**Planificar.** Es predecir y decidir hoy las acciones que transformarán la situación actual en una situación futura deseable y posible, utilizando eficiente y racionalmente los recursos disponibles.

**Planificación.** Es un proceso continuo que busca aprovechar las oportunidades, reducir o mitigar las amenazas, potenciar las fortalezas, transformar las debilidades, dar soluciones a problemas y atender las necesidades, a través de estrategias que de manera eficiente apunten al cumplimiento de metas y objetivos.

#### **Características para la planificación:**

- **Prospectiva.** Contribuye al proceso de planeación y orienta los objetivos y estrategias contempladas en el plan de desarrollo, para el logro del escenario, apuesta o visión de futuro deseada por los actores sociales e instituciones públicas y privadas como agentes constructores del desarrollo.

- **Integralidad.** El ejercicio de la planificación implica interrelacionar las dimensiones ambiental, económica, tecnológica, social, cultural y político-institucional de la entidad territorial para lograr ofrecer mejores oportunidades de bienestar a los ciudadanos.
- **Optimización de procesos y eficiencia en la asignación de recursos.** La planificación debe propender por la utilización eficiente de los recursos; es decir, alcanzar la máxima cantidad de productos con el uso racional de los insumos disponibles.
- **Equidad.** El proceso de planificación del desarrollo debe promover una justa distribución espacial y social del ingreso e igualdad en el acceso a las oportunidades, de manera tal que se garanticen mejores condiciones de vida a toda la población.
- **Asociatividad territorial.** La planificación debe superar el ámbito de la jurisdicción, propiciando alianzas entre entidades territoriales vecinas para superar Limitaciones –físicas, técnicas, de recurso humano y financieras– y aprovechar tanto las potencialidades como las economías de escala para concretar sus objetivos de desarrollo.
- **Evaluabilidad.** La planificación al ser un proceso que guía el desarrollo y la gestión pública, debe ser evaluable para que tanto el gobernante como su equipo tengan la posibilidad de identificar el avance en su cumplimiento, lo mismo que el impacto de los programas y proyectos establecidos, para facilitar así la autoevaluación y la rendición de cuentas, a partir de información confiable y oportuna.

## 2.3 ASPECTOS ADMINISTRATIVOS

### 2.3.1 Recursos Institucionales Y Humanos:

**Humanos:** Un estudiante del Programa de Economía de la Facultad de Ciencias Económicas y Administrativas de la Universidad de Nariño quien llevara a cabo la respectiva investigación. Además se contara con el apoyo de un profesor del Programa de Economía de la Universidad de Nariño como asesor académico de la pasantía, asimismo se contara con el apoyo de una persona encargada de asesorar al estudiante en sitio de trabajo en este caso en la Alcaldía Del Municipio de Cuaspud Carlosama en la secretaria Planeación.

**Institucionales:** El programa de Economía, la Facultad de Ciencias Económicas y Administrativas de la Universidad de Nariño, la Alcaldía del municipio de Cuaspud Carlosama y la secretaria de Planeación de esta institución.

**Cuadro 1. Cronograma**

ACTIVIDAD	MES 1				MES 2				MES 3				MES 4				MES 5				MES 6			
	1	2	3	4	1	2	3	4	1	2	3	4	1	2	3	4	1	2	3	4	1	2	3	4
Definición del tema	X																							
Recolección de información primaria secundaria y terciaria		X																						
Justificación			X																					
Objetivo general y específicos			X																					
Metodología			X																					
Revisión del anteproyecto				X	X	X	X																	
Desarrollo de objetivos propuestos								X	X	X	X	X	X	X	X	X	X							
Análisis de la información obtenida																		X	X	X	X			
Organizar la información obtenida																							X	
Conclusiones																							X	
Presentación y sustentación del proyecto final																							X	

Fuente este estudio

### 2.3.2 Presupuesto:

**Cuadro 2. FISICOS: Equipos de cómputo, memorias USB, impresora, Scanner, elementos de oficina y papelería.**

Concepto	Unidad	Cantidad	precio unitario	Vr Total
<b>1. ingresos</b>				
Aporte Pasante		1	\$342.000	\$342.000
<b>total de ingresos</b>				<b>\$342.000</b>
<b>2. egresos</b>				
<b>2.1 servicios personales</b>				
Transporte	Pasaje	20	\$12.000	\$240.000
<b>Subtotal</b>				<b>\$240.000</b>
<b>2.2 gastos generales</b>				
Papelería	Resma	1	\$12.000	\$12.000
fotocopias	Unid.	100	\$50	\$5.000
Comunicaciones	Minutos	100	\$150	\$15.000
Impresiones	Unid.	200	\$100	\$20.000
Otros				\$50.000
<b>Subtotal</b>				<b>\$102.000</b>
<b>Total egresos</b>				<b>\$342.000</b>

Fuente este estudio

### **3. LA EVOLUCIÓN DE LA EDUCACIÓN CON LA IMPLEMENTACIÓN DEL PLAN DE DESARROLLO MUNICIPAL DE CUASPUD CARLOSAMA 2012- 2015.**

La educación es un derecho de la persona y un servicio público que tiene una función social; con ella se busca el acceso al conocimiento, a la ciencia, a la técnica, y a los demás bienes y valores de la cultura, la educación forma a la persona en el respeto a los derechos humanos, a la paz y a la democracia; y en la práctica del trabajo y la recreación, para el mejoramiento cultural, científico, tecnológico y para la protección del ambiente.<sup>10</sup>

Para la realización y cumplimiento del Plan de desarrollo UN COMPROMISO DE TODOS Y PARA TODOS 2012-2015, con relación al sector educación el Municipio cuenta con dos instituciones educativas como lo son la INSTITUCION EDUCATIVA CAMILO TORRES ubicada en el Casco Urbano que tiene tres sedes y seis Centros Asociados en los que funciona desde preescolar, hasta la básica primaria y secundaria, estos Centros Asociados se encuentran distribuidos en las diferentes veredas del Municipio; como San Francisco el Socorro, San Francisco de Arellanos, San Francisco Montenegros, Chavisnan, Puente de Tierra, y Carchi, asimismo la INSTITUCION EDUCATIVA SEBASTIAN GRACIA CARLOSAMA Ubicada en la vereda Macas, Sector el Lirio, cuenta con cuatro Centros Educativos Asociados, todos pertenecientes a esta vereda y tienen servicio de preescolar hasta el grado Once con una inclinación hacia las actividades agropecuarias; Los Centros Asociados están ubicados en los Sectores de Providencia, Chautalá, Centro y Chungana.

Para el seguimiento del plan de desarrollo “UN COMPROMISO DE TODOS Y PARA TODOS 2012-2015” se identificaron los siguientes proyectos con sus respectivos logros y metas en los años 2012 a 2015, para el sector de educación se presentan dos grandes programas como lo son la Calidad Educativa y Alimentación Escolar divididas en subprogramas y proyectos como los siguientes.

#### **3.1 CALIDAD EDUCATIVA.**

Una educación de calidad, esencial para el aprendizaje verdadero y el desarrollo humano, se ve influida por factores que proceden del interior y el exterior del aula, como la existencia de unos suministros adecuados, o la naturaleza del entorno doméstico del niño o niña. “Además de facilitar la transmisión de conocimientos y aptitudes necesarios para triunfar en una profesión y romper el ciclo de pobreza, la calidad desempeña un papel crítico a la hora de disminuir la brecha existente entre

---

<sup>10</sup> SANABRIA ANGARITA, Henry. Legislación educativa para maestros críticos y autónomos. Bogotá: Ediciones Utopos, 2003. p. 55.

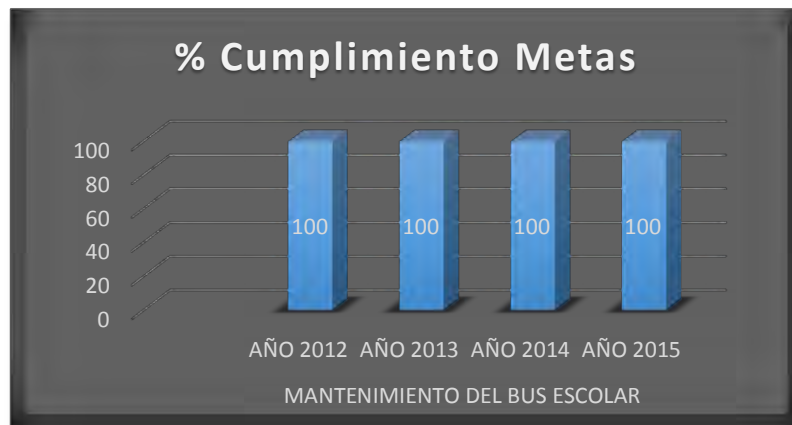


los géneros en materia de educación básica”.<sup>11</sup>

En este se presenta programas para el beneficio de la comunidad estudiantil estableciendo proyectos para el transporte escolar, la construcción y mejoramiento de la infraestructura educativa, la dotación de comedores a las diferentes instituciones, el suministro de energía y la capacitación a docentes y a estudiantes, estos proyectos se vinieron realizando en el transcurso de los cuatro años de estudio los cuales son del 2012 a 2015.

### 3.2 TRANSPORTE ESCOLAR

#### Grafico 4. Transporte escolar mantenimiento bus



Fuente: Elaboración Propia, información Planeación Municipal

Para el transporte escolar en el Municipio de Carlosama existe un proyecto denominado “GARANTIZAR EL NORMAL FUNCIONAMIENTO Y SERVICIO DEL 100% DE LOS BUSES ASIGNADOS PARA TRANSPORTE ESCOLAR DEL MUNICIPIO” este se realizó en el transcurso de los cuatro años de vigencia de la presente Alcaldía, (ver gráfico 4) este proyecto se ha cumplido en su totalidad de la meta con un porcentaje de 100% con este servicio se ven beneficiados los estudiantes de las diferentes Veredas del Municipio ya que estos buses hace el recorrido diario a los sectores de San Francisco Y Chavisnan transportando a los estudiantes de primaria y bachillerato a la Institución Educativa Camilo Torres que se encuentra ubicada en el casco urbano del municipio de Cuaspud.

<sup>11</sup> FONDO DE LAS NACIONES UNIDAS PARA LA INFANCIA. [en línea] [acceso: 28 Agosto de 2015] Disponible en Internet: <[http://www.unicef.org/spanish/education/index\\_quality.html](http://www.unicef.org/spanish/education/index_quality.html)>

**Tabla 1. Transporte escolar adquisición de bus**

<b>TRANSPORTE ESCOLAR</b>				
<b>PROYECTO</b>	<b>ADQUISICION DE BUS</b>			
	<b>2012</b>	<b>2013</b>	<b>2014</b>	<b>2015</b>
<b>% Valor Esperado</b>	<b>100</b>	<b>0</b>	<b>0</b>	<b>0</b>
<b>% Cumplimiento Metas</b>	<b>0</b>	<b>0</b>	<b>0</b>	<b>100</b>

Fuente: Elaboración Propia, información Planeación Municipal

El proyecto denominado “ADQUISICION DE UN BUS ESCOLAR PARA LA INSTITUCION EDUCATIVA SEBASTIAN GARCIA CARLOSAMA” es un proyecto el cual se presentó en el año de 2012 esperando que se ejecutara en este mismo año, pero como se observa en la tabla este proyecto fue terminado en el presente año beneficiando a los estudiantes principalmente del sector rural en la vereda de Macas ayudándolos a que puedan transportarse y puedan asistir a sus clases diarias normalmente.

Con la adquisición de este bus el municipio de Cuaspud Carlosama ya Cuenta con tres buses los cuales dos pertenecen a la Institución Educativa Camilo Torres y uno a la Institución Sebastián García Carlosama los cuales son de gran utilidad para los estudiantes de las veredas los cuales tienen que transportarse diariamente para cumplir con sus labores académicas.

**Tabla 2. Transporte escolar**

TRANSPORTE ESCOLAR																		
PROYECTOS	Descripción de las metas	TIPO DE META	2012				2013				2014				2015			
			Total recursos	SGP	EJECUT	ADO	Total recursos	SGP	EJECUT	ADOS	Total recursos	SGP	EJECUT	ADO	Total recursos	SGP	EJECUT	ADO
GARANTIZAR NORMAL FUNCIONAMIENTO Y SERVICIO 100% DE LOS BUSES ASIGNADOS AL TRANSPORTE	GARANTIZAR EL NORMAL FUNCIONAMIENTO Y SERVICIO DEL 100% DE LOS BUSES ASIGNADOS PARA TRANSPORTE ESCOLAR DEL MUNICIPIO	MANTENIMIENTO	65.979.940,00	65.979.940,00	60.937.227,00	71.100.020,00	71.100.020,00	64.291.862,00	64.568.079,00	64.568.079,00	61.528.855,00	83.568.000,00	83.568.000,00	50.787.953,00				
FORMULAR Y PRESENTAR UN PROYECTO PARA LA ADQUISICION DE UN BUS ESCOLAR PARA LA INSTITUCION EDUCATIVA SEBASTIAN GARCIA CARLOSAMA	ADQUISICION DEL BUS ESCOLAR PARA LA IESGC	GESTIÓN	200.000.000,00	200.000.000,00	0,00	0,00	0,00	0,00	0,00	0,00	0,00	0,00	0,00	200.000.000,00				

Fuente: Elaboración Propia, información Planeación Municipal

Como se observa en el cuadro numero 2 existen dos proyectos en los cuales se ven beneficiados los estudiantes del Municipio de Cuaspud Carlosama, estos proyectos se vieron acreditados por el Sistema General de Participaciones SGP, el cual está “constituido por los recursos que la Nación transfiere por mandato de los artículos 356 y 357 de la Constitución Política de Colombia a las entidades territoriales departamentos, distritos y municipios, para la financiación de los servicios a su cargo, en salud, educación y los definidos en el Artículo 76 de la Ley 715 de 2001”.<sup>12</sup>

Para el proyecto denominado garantizar el normal funcionamiento y servicio de los buses asignados para el transporte escolar en los años 2012 a 2015 el total de los recursos asignados que fueron tomados del SGP fueron superiores a los recursos ejecutados pero de igual manera se cumplió con la totalidad de la meta establecida excepto en el año en curso ya que estos recursos no se han

<sup>12</sup> SECRETARIA DISTRITALS DE HACIENDA. [en línea] [acceso: 28 Agosto de 2015] Disponible en Internet: <http://www.shd.gov.co/shd/sistema-general-de-participaciones>

ejecutado en su totalidad por motivo de que no culmina el presente año, en cambio para el proyecto “Adquisición de un bus Escolar para la Institución Sebastián García Carlosama” los recursos también fueron transferidos del SGP al Municipio para la compra de este vehículo con un valor de \$200.000.000 pero estos se solicitaron en el año de 2012 y solo hasta el año 2015 se pudo hacer efectivo esta entrega cumpliendo esta meta en un 100% beneficiando a los niños y jóvenes de la IESGC del sector rural de la vereda de Macas.

### 3.2.1 Construcción y mejoramiento de la infraestructura educativa:

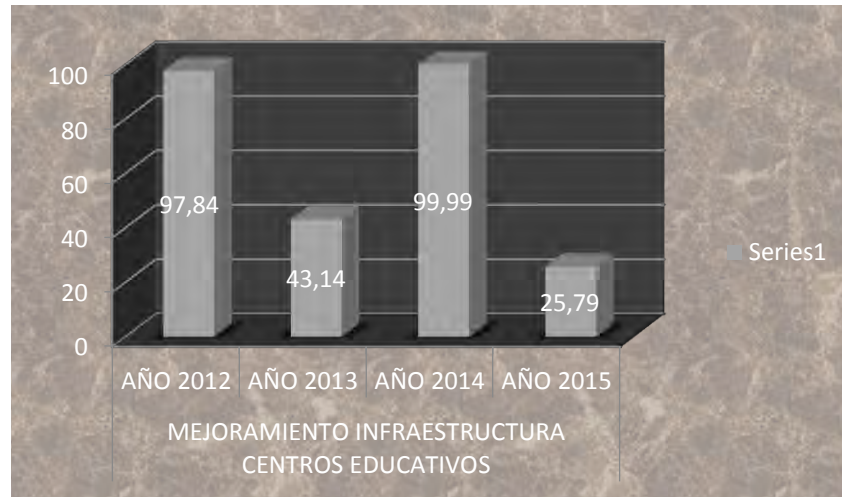
**Tabla 3. Construcción y mejoramiento de la infraestructura educativa**

<b>CONSTRUCCION, ADECUACION Y MEJORAMIENTO DE LA INFRAESTRUCTURA EDUCATIVA</b>				
<b>PROYECTO</b>	<b>CONSTRUCCION AULAS EDUCATIVAS IECT</b>			
	<b>2012</b>	<b>2013</b>	<b>2014</b>	<b>2015</b>
<b>% Valor Esperado</b>	<b>100</b>	<b>0</b>	<b>0</b>	<b>0</b>
<b>% Cumplimiento Metas</b>	<b>100</b>	<b>0</b>	<b>0</b>	<b>0</b>

Fuente: Elaboración Propia, información Planeación Municipal

La construcción y mejoramiento de la infraestructura es un proyecto el cual se realizó en la Institución Educativa Camilo Torres, con la construcción de 12 aulas educativas, una batería sanitaria, 2 salas de informática un laboratorio un restaurante escolar y 2 oficinas, este proyecto se presentó en el año 2012 ejecutándose hasta el año 2014 donde fue entregado, este tuvo un cumplimiento de las metas de un 100% beneficiando a todos los estudiante de esta Institución ya que a partir del año 2014 todos los alumnos de básica primaria que antes estaban en las antiguas escuelas fueron ubicados en esta Institución en donde maestros y estudiantes gozan de un lugar más amplio y moderno para desempeñar sus labores diarias. En este establecimiento existen 14 aulas educativas para la Educación primaria donde se encuentran tres grados prescolares, dos primeros, dos segundos, dos terceros, dos cuartos, y tres grados quintos, en cuanto para el bachillerato existen en la actualidad 16 aulas divididos en cuatro grados sextos, dos séptimos, dos octavos, tres novenos, tres decimos y dos grados once los cuales fueron beneficiados con esta construcción y mejoramiento de la infraestructura Educativa.

**Grafico 5. Mejoramiento infraestructura centros educativos**



Fuente: Elaboración Propia, información Planeación Municipal

Con relación a este proyecto se buscaba una mejora en la infraestructura a los Centros Educativos del Municipio de Cuaspud Carlosama en donde en los años de 2012 y 2014 se cumplió que estaba establecida superando los 97% de la meta, pero en los años 2013 y en especial 2015 la meta es inferior al 50% esto se debe a que en el año de 2013 los recursos que se transfirieron al municipio no fueron utilizados en su totalidad y en el año de 2015 solo se ha cumplido un 25% debido a que faltan entregar obras las cuales estarán disponibles para el final del presente año; cabe resaltar que la infraestructura que se está construyendo en los distintos centros Educativos va de la mejor manera y se espera que la meta establecida logre un 100% de cumplimiento al finalizar el año 2015.

**Tabla 4. Construcción adecuación y mejoramiento de la infraestructura educativa.**

PROYECTOS	Descripción de las metas	TIPO DE META	2012				2013			2014			2015		
			Total recursos	SGP	ción EJECUTAD	OS	Total recursos	SGP	EJECUTAD	Total recursos	SGP	EJECUTAD	Total recursos	SGP	EJECUTAD
GESTIONAR Y EJECUTAR EL PROYECTO DE CONSTRUCCION DE 12 AULAS EDUCATIVAS, 2 SALAS DE SISTEMAS Y 1 LABORATORIO EN LA IECT.	EJECUTAR EL PROYECTO DE CONSTRUCCION DE 12 AULAS EDUCATIVAS, 2 SALA DE SISTEMAS, UN LABORATORIO EN LA INSTITUCION EDUCATIVA CAMILO TORRES	GESTIÓN	2.716.520.669,00	30.030.000,00	2.686.490.669,00	2.716.415.970,00	0,00	0,00	0,00	0,00	0,00	0,00	0,00	0,00	0,00
REALIZAR OBRAS MEJORAMIENTO INFRAESTRUCTURA A 5 CENTROS EDUCATIVOS DEL MUNICIPIO	REALIZAR OBRAS DE MEJORAMIENTO EN LA INFRAESTRUCTURA AL 25% DE LOS CENTROS EDUCATIVOS DEL MUNICIPIO	GESTIÓN	30.335.787,00	30.335.787,00	0,00	29.680.587,00	20.000.000,00	20.000.000,00	8.628.974,00	66.000.000,00	62.634.526,00	65.997.738,00	29.079.000,00	29.079.000,00	7.500.000,00

Fuente: Elaboración Propia, información Planeación Municipal.

Con relación a los dos proyectos existentes en la construcción y mejoramiento de la infraestructura educativa se puede mencionar que se ha superado la meta establecida ya que solo se planeaba construir las aulas educativas, para esto se contó con la cofinanciación de la nación el cual apporto casi la totalidad del presupuesto asignado para la ejecución de este proyecto pero también se transfirieron recursos del Sistema general de Participaciones hacia el municipio,

cabe resaltar que estos recursos fueron transferidos en el año 2012, en este mismo año empezó la construcción de la infraestructura educativa finalizando con éxito en el año de 2014; para el segundo proyecto en el que se quería realizar un mejoramiento a cinco centros educativos del municipio tanto del sector urbano como en el rural, este inicio su financiación gracias al SGP en el año 2012 en donde se ejecutó la totalidad del presupuesto asignado, esto también ocurrió en el año 2014, pero en el año 2013 los recursos asignados para este propósito no se ejecutaron en su totalidad sin embargo se cumplió con la meta propuesta, el presupuesto restante fue destinado para otro rubro del sector Educación, en cambio para el año 2015 el presupuesto que estaba asignado que es de \$29.079.000 hasta el momento solo se ha ejecutado un total de \$7.500.000, cabe resaltar que este año aun no culmina y se espera cumplir con el 100% de la meta propuesta, en donde los únicos beneficiados son los y maestras tanto del casco urbano como del sector rural del Municipio de Cuaspud Carlosama.

### 3.2.2 Dotación comedores escolares

**Tabla 5. Porcentaje de cumplimiento de metas dotación restaurantes escolares**

PROYECTO	DOTACION RESTAURANTES ESCOLARES CON NEVERAS			
	AÑO 2012	AÑO 2013	AÑO 2014	AÑO 2015
%Valor esperado	100	100	100	100
% Cumplimiento Metas	0	0	0	85,53
PROYECTO	DOTACION RESTAURANTES ESCOLARES CON OZONIFICADORES			
	AÑO 2012	AÑO 2013	AÑO 2014	AÑO 2015
%Valor esperado	0	100	0	0
% Cumplimiento Metas	0	100	0	0
PROYECTO	SUMINISTRAR KITS DE COCINA A LAS INSTITUCIONES EDUCATIVAS			
	AÑO 2012	AÑO 2013	AÑO 2014	AÑO 2015
%Valor esperado	100	0	100	0
% Cumplimiento Metas	100	0	100	0
PROYECTO	DOTACION RESTAURANTES ESCOLARES CON ESTUFAS			
	AÑO 2012	AÑO 2013	AÑO 2014	AÑO 2015
%Valor esperado	100	0	0	0
% Cumplimiento Metas	78,94	0	0	0

Fuente: Elaboración Propia, información Planeación Municipal

Con respecto a la dotación de comedores escolares se realizaron cuatro proyectos los cuales son muy favorables para los estudiantes tanto de la Institución Educativa Camilo Torres y todas sus asociaciones como para la Institución Educativa Sebastián García Carlosama ubicada en el sector rural, en cuanto al proyecto denominado dotación a restaurantes escolares se esperaba contar con la entrega neveras para el mejoramiento en la calidad de los alimentos en los 3 primeros años de 2012 a 2014 estaban destinados a entregar doce neveras y en el 2015 dos neveras pero esto se cumplió en un 87% ya que solo fue en el presente año en donde se hizo efectivo la entrega de 11 neveras a las diferentes restaurantes de las instituciones del municipio, de igual manera el segundo proyecto el cual es la dotación con ozonificadores que sirven para la purificación de agua tubo un porcentaje de cumplimiento de meta de 100% ya que este proyecto se realizó el año 2013 y se ejecutó el mismo año entregando 14 ozonificadores a las diferentes instituciones del municipio esto con el fin de que los estudiantes puedan tomar una agua más limpia y purificada protegiéndolos de enfermedades y bacterias producidos por el agua, así mismo el tercer proyecto el cual se trataba de suministrar kits de cocina a los establecimientos con el fin de mejorar de preparación de los alimentos tubo un porcentaje de cumplimiento de la meta en el 2012 del 100% debido a que en este periodo solo se entregó un kit de cocina más sin embargo en el periodo de 2014 se cumplió la totalidad de la meta en un 100% ya que se entregaron los trece kits restantes que había que entregarse al final del cuatrienio mejorando la calidad de alimentación en los distintos establecimientos educativos, también para el cuarto proyecto en lo referente a la dotación de comedores el cual es un suministro de estufas en los restaurantes de las instituciones educativas solo se cumplió con un 78,94% del cumplimiento de la meta ya que no existía presupuesto destinado para este proyecto razón por la cual no se efectuó la totalidad de esta meta, sin embargo como se puede observar en el cuadro número cinco con la dotación de comedores escolares la cual consta de cuatro proyectos se han cumplido la mayoría de estos donde han sido beneficiados los estudiantes de las Instituciones del Municipio de Cuaspuj Carlosama.



**Tabla 6. Dotación de comedores escolares**

PROYECTOS	Descripción de las metas	TIPO DE META	2012			2013			2014			2015		
			Total recursos	SGP	EJECUTA DOS	Total recursos	SGP	EJECUTA DOS	Total recursos	SGP	EJECUTA DOS	Total recursos	SGP	EJECUTA DOS
SUMINISTRAR 14 NEVERAS A LOS CENTROS EDUCATIVOS DEL MUNICIPIO	DOTAR AL 100% DE LOS RESTAURANTES ESCOLARES CON NEVERAS	GESTIÓN	4.000.000,00	4.000.000,00	0,00	4.140.000,00	4.140.000,00	0,00	4.284.900,00	4.284.900,00	0,00	4.434.872,00	4.434.872,00	11.000.000,00
SUMINISTRAR 14 OZONIFICADORES A LOS CENTROS EDUCATIVOS DEL MUNICIPIO	DOTAR AL 100% DE LOS RESTAURANTES ESCOLARES CON OZONIFICADORES	GESTIÓN	1.200.000,00	1.200.000,00	0,00	1.242.000,00	1.242.000,00	3.920.000,00	0,00	0,00	0,00	0,00	0,00	0,00
SUMINISTRAR 14 KITS DE COCINA A LAS INSTITUCIONES EDUCATIVAS DEL MUNICIPIO	DOTAR AL 100% DE LOS RESTAURANTES ESCOLARES DE ELEMENTOS DE COCINA PARA MEJORAR LA CALIDAD EN LA PREPARACION DE ALIMENTOS	GESTIÓN	750.000,00	750.000,00	750.000,00	0,00	0,00	0,00	10.500.000,00	10.500.000,00	10.500.000,00	0,00	0,00	0,00
SUMINISTRAR 14 ESTUFAS A LOS CENTROS EDUCATIVOS DEL MUNICIPIO	DOTAR AL 100% DE LOS RESTAURANTES ESCOLARES CON ESTUFAS	GESTIÓN	750.000,00	750.000,00	950.000,00	0,00	0,00	0,00	0,00	0,00	0,00	0,00	0,00	0,00

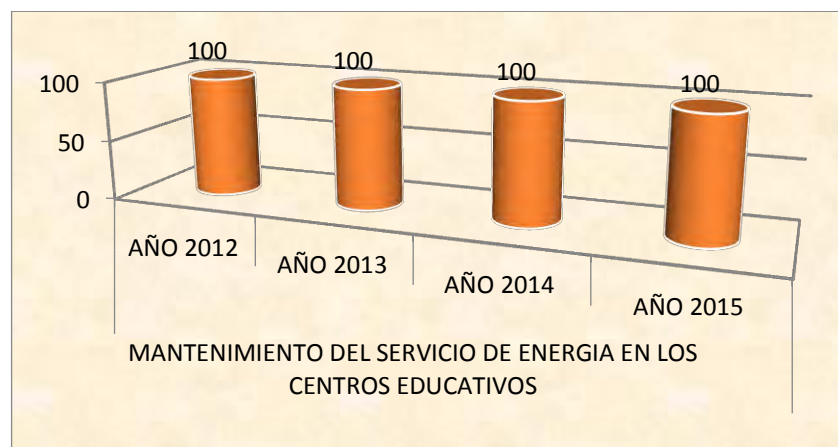
Fuente: Elaboración Propia, Información Planeación Municipal

Con relación a la dotación de comedores escolares se identificaron cuatro proyectos que fueron muy beneficiosos para la comunidad estudiantil, en el primero de estos en la dotación de las neveras a los establecimientos educativos, como se puede observar en el cuadro numero 10 el presupuesto asignado para los años 2012, 2013 y 2014 no se ha ejecutado en ninguno de estos tres años, pero para el año 2015 se ha tomado el presupuesto de los años anteriores para poder cubrir con esta meta, el presupuesto asignado para los cuatro años es de \$16.858.872 y el presupuesto gastado hasta la fecha es de \$11.000.000.

Cumpliendo con la meta de 85%, cabe destacar que el presente año no se ha culminado razón por la cual este presupuesto sobrante puede ser utilizado para realizar otro proyecto, sin embargo el segundo proyecto “Suministrar ozonificadores a los centros Educativos del Municipio” el cual se tenía un presupuesto para los años 2012 y 2013 de \$2.442.000 pero solo se ejecutó en el año de 2013 cumpliendo al 100% ya que se gastó más de lo que se había presupuestado con un valor de \$3.920.000 tomando el excedente de otro rubro que también estaba destinado al indicador de Educación, asimismo el tercer proyecto de suministrar kits de cocina para mejorar la calidad en la preparación de alimentos se tenía un presupuesto total de \$11.250.000 cumpliendo la totalidad de la meta ya que en el año de 2012 se ejecutó \$750.000 y en el 2014 \$10.500.000, razón por la cual se favorecieron todos los estudiantes de los diferentes establecimientos cabe destacar que para la realización de este proyecto se lo hizo con recursos del SGP que transfirió los recursos al Municipio desde el año 2012, de igual manera para el proyecto de entregar estufas a los centros educativos solo se contaba con presupuesto de \$750.000 razón por la cual la meta establecida de facilitar las 14 estufas a los establecimientos no se logró en su totalidad ya que no se contaba con el presupuesto suficiente para lograr este objetivo más sin embargo con relación a la dotación de comedores escolares se cumplió en su totalidad excepto en el último objetivo, esto fue de gran ayuda para los estudiantes y maestros que se encuentran cumpliendo sus labores diarias en las Instituciones del municipio de Cuaspud Carlosama ya que se mejoró la calidad y la preparación de los alimentos previniéndolos de enfermedades a los niños y jóvenes de los Centros Educativos del Municipio.

### 3.2.3 suministro de energía eléctrica acueducto y alcantarillado centros educativos

**Grafica 6. Centros educativos con servicio de Energía**



Fuente: Elaboración Propia, información Planeación Municipal

Con relación a este proyecto se venía realizando en el anterior Plan de Desarrollo “CON TRABAJO Y GESTION CONSTRUIMOS FUTURO 2008-2011” el cual se ha mantenido en el actual plan de Gobierno, este es muy importante ya que se trata de mantener a todos los establecimientos educativos con servicio de energía el cual es favorable para estudiantes, docentes y personal administrativo que trabajan en estos lugares, como se observa en la gráfica en los años de 2012 a 2015 se cumplió con un porcentaje de 100% de la meta establecida ya que todos los establecimientos tanto en el sector rural como en el urbano cuenta con el servicio de energía.

**Tabla 7. Mantenimiento equipos de bombeo centros educativos.**

<b>SUMINISTRO DE ENERGIA ELECTRICA ACUEDUCTO Y SANEAMIENTO BASICO</b>				
<b>PROYECTO</b>	<b>MANTENIMIENTO EQUIPOS DE BOMBEO CENTROS EDUCATIVOS</b>			
	<b>AÑO 2012</b>	<b>AÑO 2013</b>	<b>AÑO 2014</b>	<b>AÑO 2015</b>
<b>%Valor esperado</b>	<b>100</b>	<b>100</b>	<b>0</b>	<b>0</b>
<b>% Cumplimiento Metas</b>	<b>0</b>	<b>100</b>	<b>0</b>	<b>0</b>

Fuente: Elaboración Propia, información Planeación Municipal.

Este es un proyecto al igual que el anterior se venía realizando desde el anterior Plan de Desarrollo el cual se trataba de realizar mantenimiento a los equipos de bombeo existentes que habían en los establecimientos educativos pero además de esto se realizó una adquisición de tres motobombas que fueron utilizados para mejorar el sistema de recolección de agua en algunas instituciones ya que en muchas de estas no existe acueducto razón por la cual tienen que utilizar posos o aljibes necesitando la motobomba para succionar el agua y tener acceso a este recurso vital, este proyecto se realizó en los años de 2012 y 2013 cumpliendo un 100% de la meta establecida en el cuatrienio, con esto se han favorecido especialmente escuelas e instituciones del sector rural del municipio de Cuaspud Carlosama.

**Tabla 8. Suministro de energía eléctrica acueducto saneamiento básico**

PROYECTOS	Descripción de las metas	TIPO DE META	2012			2013			2014			2015		
			Total recursos	SGP	EJECUTADOS	Total recursos	SGP	EJECUTADOS	Total recursos	SGP	EJECUTADOS	Total recursos	SGP	EJECUTADOS
MANTENER EL 100% DE LOS CENTROS EDUCATIVOS DEL MUNICIPIO CON SERVICIO DE ENERGIA ELECTRICA.	MANTENER EL 100% DE LOS CENTROS EDUCATIVOS DEL MUNICIPIO CON SERVICIO DE ENERGIA DURANTE LA TOTALIDAD DE SUS JORNADAS ACADEMICAS EN EL PRESENTE PERIODO DE GOBIERNO	MANTENIMIENTO	30.000.000,00	30.000.000,00	19.410.020,00	24.184.000,00	24.184.000,00	23.232.860,00	17.000.000,00	17.000.000,00	14.898.014,00	28.900.000,00	28.900.000,00	13.687.644,00
REALIZAR 4 MANTEN.A LOS EQUIPOS DE BOMBEO DE LOS CENTROS EDUCATIVOS SECTOR RURAL DEL MUNICIPIO	REALIZAR 4 MANTENIMIENTOS A LOS EQUIPOS DE BOMBEO DE LOS CENTROS EDUCATIVOS DEL MUNICIPIO	MANTENIMIENTO	1.800.000,00	1.800.000,00	0,00	1.863.000,00	1.863.000,00	7.050.000,00	0,00	0,00	0,00	0,00	0,00	0,00

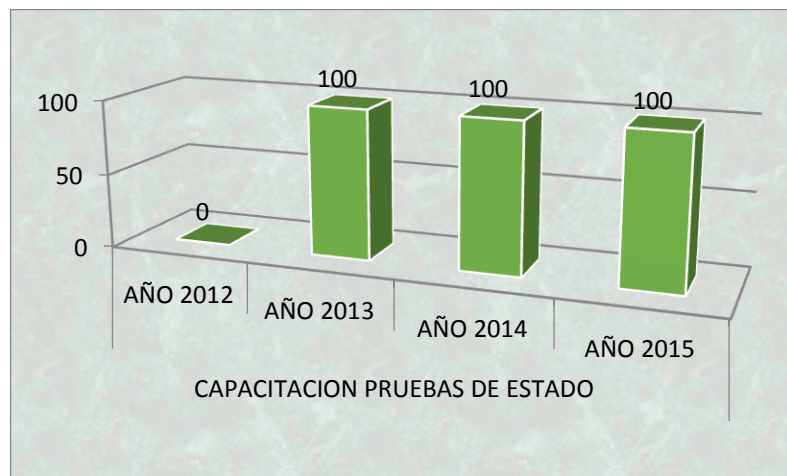
Fuente: Elaboración Propia, información Planeación Municipal

Con relación al suministro de energía eléctrica, acueducto y saneamiento básico, se puede decir que se realizaron dos proyectos los cuales son para el beneficio de estudiantes, profesores y personal administrativo de cada uno de los centros educativos que tiene el municipio de Cuaspud Carlosama, en el primero de los proyectos el cual es mantener el 100% de los centros educativos del Municipio con servicio de energía durante la totalidad de las jornadas en los cuatro años de gobierno, como se observa en el cuadro número 11 se puede mencionar que se ha cumplido en la totalidad de esta meta ya que en los cuatro periodos de vigencia el presupuesto que fue trasferido del Sistema General de Participaciones al municipio de Cuaspud se ejecutó menos del presupuesto asignado, estos valores fueron pagados a la empresa CEDENAR a la cual se le realiza un pago mensualmente de todas las establecimientos educativos por el servicio que de energía eléctrica, de igual manera con relación al segundo proyecto el cual se trata de hacer mantenimiento a los equipos de bombeo en todas las Instituciones

Educativas de sector rural de municipio fue financiado gracias al SGP transfiriendo \$3.663.000 para todo el cuatrienio, pero para este proyecto en el año de 2013 se invirtió \$7.050.000 ya que se los utilizo para mantenimiento de equipos de bombeo y para la compra de tres motobombas que tuvieron un valor de \$2.000.000 cada una, los \$3.387.000 faltantes para la compra de estos equipos se los sustrajo de recursos propios del municipio esto con el fin de que los estudiantes y maestros tengan acceso al recurso vital de agua ya que en este municipio no todas las personas tienen el servicio de acueducto y alcantarillado razón por la cual tienen que sustraer el agua de aljibes, es por esto que se utilizó los recursos del municipio en la adquisición de estos equipos.

### 3.2.4 Capacitación A La Capacidad Educativa:

**Grafica 7. Capacitación pruebas de estado**



Fuente: Elaboración Propia, información Planeación Municipal

El proyecto denominado capacidad educativa que se realiza cada año para los estudiantes del grado once para las pruebas ICSES para estudiantes de la Institución Educativa Camilo Torres como para estudiantes de la Institución Sebastián García Carlosama se venía realizando desde el anterior plan de desarrollo con el fin de que los estudiantes tengan acceso a una capacitación cada fin de semana con el fin de mantener un promedio elevado y puedan ingresar a una universidad o Educación superior, en el primer año de gobierno de la actual Alcaldía no se contrató a ningún personal para capacitación a los estudiantes, periodo en el cual no se cumplió con la meta establecida sin embargo desde el año de 2013 hasta 2015 se contrató a la Academia el Saber para que capacite a los estudiantes del ultimo grado de bachillerato de las Instituciones educativas del municipio cumpliendo la meta establecida en un 100%

**Grafica 8. Capacitación a los docentes en competencias educativas**



Fuente: Elaboración Propia, información Planeación Municipal.

Este proyecto tiene como fin capacitar a los docentes de las diferentes Instituciones del municipio de Cuaspud Carlosama en temas como el fortalecimiento de la comprensión de lectura, en las nuevas TIC, en los proyectos pedagógicos transversales los cuales deben estar presentes en cada área del conocimiento escolar utilizándolos para complementar los procesos educativos y formativos de los estudiantes generando una reflexión constante sobre los problemas que acarrea la sociedad Colombiana, como además de esto se los ha capacitado en inclusión para niños con capacidades especiales, asimismo se ha implementado la capacitación en normatividad y leyes vigente con todo lo referente a Educación, también se los ha fortalecido para la enseñanza en las pruebas ICFES y en las pruebas Saber las cuales se realiza a los niños de grados tercero, quinto séptimo y noveno en todo el país, esta capacitación y formación a los maestros se ha venido realizando cada año con un cumplimiento de la meta del 100% en todos los periodos de vigencia de la actual alcaldía tan solo en el año en curso tiene un porcentaje del 93.41% debido a que en este momento todavía se encuentran realizando un diplomado en las nuevas TIC pero al finalizar el año escolar se tendrá en cumplimiento del 100% igual que en los años anteriores.

**Tabla 9. Capacitación educativa**

PROYECTOS	Descripción de las metas	TIPO DE META	2012		2013			2014			2015		
			Total recursos	EJECUTADO	Total recursos	SGP	EJECUTADOS	Total recursos	SGP	EJECUTADOS	Total recursos	SGP	EJECUTADOS
CAPACITAR AL 100% DE LOS ESTUDIANTES DEL ULTIMO GRADO PARA LA PRESENTACION DE LAS PRUEBAS DE ESTADO	BRINDAR COBERTURA DE CAPACITACION PARA LAS PRUEBAS DE ESTADO AL 100% DE ESTUDIANTES DE ULTIMO GRADO DE LAS INSTITUCIONES EDUCATIVAS DEL MUNICIPIO	GESTIÓN	8.000.000,00	0,00	8.280.000,00	8.280.000,00	13.200.000,00	8.569.800,00	8.569.800,00	11.500.000,00	8.869.743,00	8.869.743,00	14.000.000,00
REALIZAR 4 CAPACITACIONES AL CUERPO DOCENTE DEL MUNICIPIO EN COMPETENCIAS EDUCATIVAS	REALIZAR CUATRO CAPACITACIONES AL CUERPO DOCENTE EL MUNICIPIO EN COMPETENCIAS EDUCATIVAS	GESTIÓN	2.800.000,00	5.000.000,00	2.898.000,00	2.898.000,00	10.000.000,00	2.999.430,00	2.999.430,00	2.500.000,00	3.104.410,00	3.104.410,00	2.900.000,00

Fuente: Elaboración Propia, información Planeación Municipal.

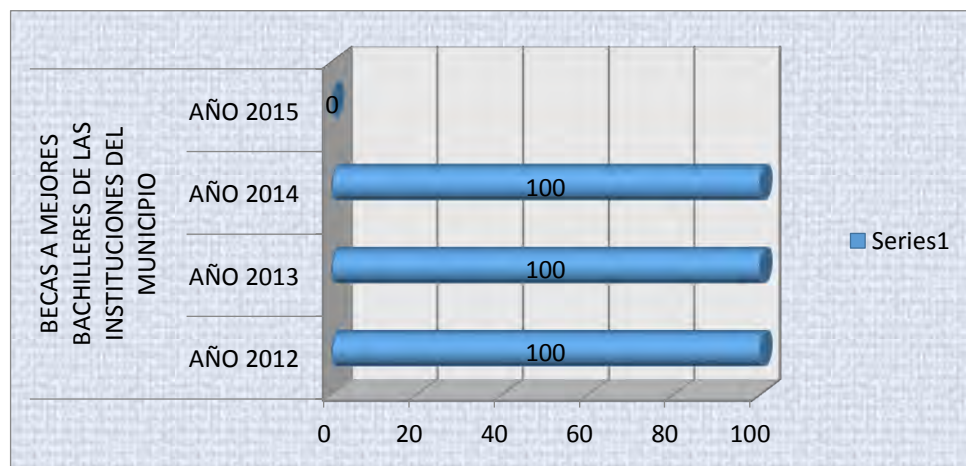
En la capacitación educativa se plantearon dos proyectos a inicios del año 2012 uno de ellos estaba dirigido a los estudiantes y el otro a los maestros de todas los Establecimientos Educativos del municipio de Cuaspud, en el primer proyecto el cual es preparar a los estudiantes para la presentación de las pruebas ICFES, en el año de 2012 el presupuesto que estaba designado para este proyecto no se lo utilizó debido a que no hubo preparación para las pruebas de estado, pero fue utilizado para los años siguientes ya que al final del cuatrienio se tenía un presupuesto asignado que fue transferido le SGP de \$33.719.543 y se ejecutó al final del 2015 terminado las pruebas de estado un total de \$38.700.000, pero este excedente de \$4.980.457 que se necesitaba para completar la totalidad del presupuesto gastado fueron tomados de otro rubro que estaba destinado también para el indicador de Educación completando así la totalidad de la meta favoreciendo a los estudiantes de grado once de las dos Instituciones Educativas del Municipio; de igual manera los profesores también fueron capacitados para las diferentes actividades de ámbito académico con el fin de mejorar el sistema de aprendizaje a los niños y jóvenes de los Centro educativos del Municipio, en



donde desde el año de 2012 a 2015 fueron beneficiados con talleres y diplomados los cuales fueron de gran utilidad para el desempeño de sus labores diarias, para este proyecto se contaba un valor asignado que fue trasferido del SGP al municipio de \$11.801.840 pero hasta el presente año que aún no culmina las labores académicas se han ejecutado un total de \$20.400.000, sin embargo para poder ejecutar la totalidad de la meta los \$8.598.160 que faltaban fueron tomados de recursos propios del municipio para poder cumplir con un 100% de la meta propuesta en todo el cuatrienio.

### 3.2.5 Incentivo para el mejoramiento de la capacidad educativa:

**Grafica 9. Becas a mejores bachilleres de las instituciones educativas del municipio.**



Fuente: Elaboración Propia, información Planeación Municipal

Con relación a este proyecto el cual se implementó en el actual Plan de Desarrollo para incentivar a los estudiantes de las dos Instituciones Educativas Camilo Torres y Sebastián García Carlosama con el fin que ellos reciban una ayuda para que continúen sus estudios superiores, este estímulo se les hace a los dos mejores bachilleres que son premiados al culminar sus estudios de secundaria, como se observa en la gráfica número 9, desde el año de 2012 que fue donde se inició este proyecto se ha cumplido a cabalidad con un 100% hasta el año de 2014, cabe resaltar que el periodo académico en el año de 2015 aún no termina razón por la cual o se ha cumplido con este meta que se ha propuesto pero la cual se va a realizar el día 5 de diciembre en donde se premiara a los dos mejores bachilleres de esta promoción.



**Tabla 10. Incrementar la conectividad de internet en los centros educativos**

<b>INCENTIVO PARA EL MEJORAMIENTO DE LA CAPACIDAD EDUCATIVA</b>				
<b>PROYECTO</b>	<b>INCREMENTAR LA CONECTIVIDAD DE INTERNET EN LOS CENTROS EDUCATIVOS</b>			
	<b>AÑO 2012</b>	<b>AÑO 2013</b>	<b>AÑO 2014</b>	<b>AÑO 2015</b>
<b>%Valor esperado</b>	<b>100</b>	<b>100</b>	<b>100</b>	<b>100</b>
<b>% Cumplimiento Metas</b>	<b>0</b>	<b>0</b>	<b>100</b>	<b>100</b>

Fuente: Elaboración Propia, información Planeación Municipal.

En cuanto al proyecto denominado incrementar la conectividad de internet en los centros educativos de todas las instituciones del municipio de Cuaspud en donde se benefician a los estudiantes de cada uno de los establecimientos tanto del sector rural como en el urbano se puede mencionar que es un proyecto que se plateo en el año de 2012 pero como se observa en el cuadro número 12, en los dos primeros periodos no se ha cumplido con esta meta ya que no todos los centros educativos contaban con este servicio excepto la Institución Educativa Camilo Torres ubicada en el sector urbano que cuenta con este servicio desde el año 2010, sin embargo el cumplimiento de esta meta solo se pudo hacer desde el año de 2013 ya que se contó con que todos los establecimientos educativos del Municipio tengan servicio de Internet con una cobertura del 100% a cada una de las veredas donde existe una Institución educativa, para lograr esta meta se contrató a la empresa AZTECA la cual también brinda el aseso a este servicio a muchas casas del sector Urbano del municipio de Cuaspud Carlosama.

**Tabla 11. Incentivo para el mejoramiento de la capacidad educativa.**

PROYECTOS	Descripción de las metas	TIPO DE META	2012			2013			2014			2015		
			Total recursos	SGP	EJECUTADOS	Total recursos	SGP	EJECUTADOS	Total recursos	SGP	EJECUTADOS	Total recursos	SGP	EJECUTADOS
OTORGAR 8 BECAS A LOS MEJORES BACHILLERES DE LAS INSTITUCIONES EDUCATIVAS DEL MUNICIPIO	OTORGAR 8 BECAS A LOS MEJORES BACHILLERES DE LAS INSTITUCIONES EDUCATIVAS DEL MUNICIPIO PARA INCENTIVAR LA CONTINUIDAD EN EL ESTUDIO	MANTENIMIENTO	4.500.000,00	4.500.000,00	4.000.000,00	4.657.500,00	4.657.500,00	4.000.000,00	4.820.513,00	4.820.513,00	4.000.000,00	4.965.128,00	4.965.128,00	0,00
DOTAR DE 1000 SUDADERAS A LOS ESTUDIANTES QUE INGRESEN POR PRIMERA VEZ AL SIST EDUCATIVO	INCENTIVAR EL INGRESO AL SISTEMA EDUCATIVO DEL MUNICIPIO CON EL FIN DE MANTENER EL INDICE DE DECERSION ESCOLAR EN UN 0%	GESTIÓN	20.000.000,00	20.000.000,00	12.000.000,00	20.700.000,00	20.700.000,00	15.920.000,00	21.424.500,00	21.424.500,00	15.210.000,00	22.174.358,00	22.174.358,00	13.990.000,00
DOTAR DE REDES DE INTERNET A 4 CENTROS EDUCATIVOS DEL MUNICIPIO	INCREMENTAR LA CONECTIVIDAD EN INTERNET HASTA LLEGAR A UNA COBERTURA DEL 20% DE LOS CENTROS EDUCATIVOS DEL MUNICIPIO	INCREMENTO	7.000.000,00	7.000.000,00	0,00	7.245.000,00	7.245.000,00	0,00	7.761.025,00	7.761.025,00	12.841.000,00	8.032.661,00	8.032.661,00	5.664.730,00

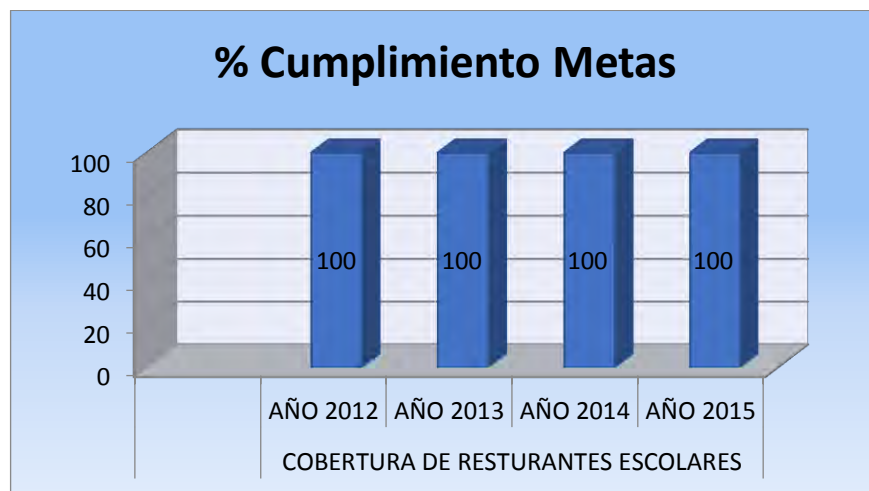
Fuente: Elaboración Propia, información Planeación Municipal.

Para incentivar al mejoramiento de la capacitada Educativa se plantearon tres proyectos con el fin de mantener la deserción escolar en un 0%, para el primer proyecto el cual se otorgaba ocho becas a los mejores estudiantes de las instituciones educativas del municipio se contaba con un presupuesto para los cuatro años de periodo de \$18.943.141 que fue transferido del SGP al municipio

pero solo fue ejecutado un total de \$16.000.000 ya que cada año se premia con \$.4000.000. a los mejores bachilleres uno de la Institución Camilo Torres y el Otro de la Institución Sebastián Gracia Carlosama, como se observa en el cuadro número 13 esta meta se ha venido cumpliendo desde al año 2012 hasta el año de 2014 ya que el presente periodo académico aun no culmina razón por la cual no se ha ejecutado el pago del año en curso, de igual manera para contribuir en la deserción escolar y que cada vez vayan más niños al colegio se ha realizado un incentivo de otorgarles sudaderas a todos los niños de todos los establecimientos educativos del municipio que ingresen por primera vez al sistema educativo, para este proyecto se asignado un presupuesto de \$83.298.858 pero de este solo se ejecutó un total de \$57.120.000 al final del 2015 que también fueron transferidos del SGP al Municipio, esta meta se cumplió satisfactoriamente ya que todos los estudiantes al ingresar a los diferentes establecimientos educativos se les ha suministrado una sudadera con el fin de que ellos tengan menos inconvenientes a la hora entrar al sistema educativo disminuyendo la deserción escolar en Cuaspud, igualmente el proyecto de incrementar el servicio de internet a todas las Instituciones Educativas del Municipio se realizó favorablemente ya que se contaba con un presupuesto asignado \$30.038.686 para cumplir con esta meta en los cuatro años de gobierno pero solo se ejecutó un total de \$18.505.730 ya que solo inició desde el año de 2014 cubriendo la totalidad de los centros Educativos con este servicio que es muy importante y beneficioso para desempeñar las labores diarias de los estudiantes y maestros de las instituciones Educativas del Municipio de Cuaspud Carlosama.

### 3.2.6 Alimentación escolar:

**Grafica 10. Cobertura de restaurantes escolares**



Fuente: Elaboración Propia, información Planeación Municipal.

El otro de los programas importantes referente a la Educación en el municipio de Cuaspud Carlosama es la Alimentación escolar la cual es indispensable e importante ya que contribuye a incrementar la permanencia de los niños en el sistema escolar, disminuyendo los índices de deserción, a la vez que aporta al desempeño escolar, dado que mejora la capacidad de atención de los estudiantes y por ende sus procesos de aprendizaje; en el actual Plan de desarrollo se planteó un proyecto de mantener al 100% la cobertura de los restaurantes escolares del municipio de Cuaspud con el fin de brindarles una alimentación balanceada y nutritiva a todos los estudiantes, como se observa en la gráfica numero 11 este proyecto se ha cumplido en su totalidad desde el año de 2012 hasta el presente año ejecutando un presupuesto de 349.442.742 en los cuatro años de periodo los cuales fueron transferidos del SGP al municipio de Cuaspud Carlosama con el único fin de que los estudiantes se vean beneficiados y tengan una alimentación nutritiva diariamente.

### **3.3. LOS PRINCIPALES INDICADORES DEL SUBSECTOR SALUD EN CUASPUD CARLOSAMA TRAS LA IMPLEMENTACIÓN DEL PLAN DE DESARROLLO 2012-2015.**

“Según la Organización Mundial de la Salud (OMS), la salud es un estado de completo bienestar físico, mental y social, y no sólo la ausencia de enfermedades”. Con la implementación del plan de desarrollo 2012- 2015 en el programa de salud se realizaron cinco grandes subprogramas con los cuales se han beneficiado la población del municipio de Cuaspud Carlosama tanto en el sector rural como urbano entre ellos se encuentran el régimen subsidiado, la prestación de servicios en salud, salud pública, promoción social y prevención de emergencias y desastres donde cada uno de ellos tiene unos proyectos los cuales deben cumplir unas metas establecidas al inicio del periodo de gobierno.

### 3.3.1 Régimen subsidiado:

**Grafica 11. Afiliación al sistema de seguridad social en salud.**



Fuente: Elaboración Propia, información Planeación Municipal.

Con relación al régimen subsidiado en donde se ve beneficiada la población más pobre sin capacidad de pago los cuales tienen acceso a los servicios de salud a través de un subsidio que ofrece el estado. En el Municipio de Cuaspud Carlosama se realizó un proyecto en el cual se estableció que todas las personas tanto sector rural como urbano se encuentren afiliadas al sistema de seguridad social en salud, este se ha cumplido de la mejor manera ya que las metas propuestas tienen un 100% de acatamiento, esto se hace con el fin de mejorar el sector salud y beneficiar a los habitantes del Municipio. Para el año de 2012 el total de afiliados al sistema de seguridad en salud fue de 9.051 habitantes, en cuanto para el año de 2013 fue de 9.177, así mismo en el año de 2014 las personas afiliadas fueron de 8.914 y para este año existe un total de incorporados al sistema de seguridad social de 8.969, para realizar el cumplimiento de esta proyecto se tenía un presupuesto destinado de \$19.243.818.517 el cual fue transferido del sistema general de participaciones al municipio de Cuaspud Carlosama, pero para la ejecución de este fue utilizado un presupuesto de 18.938.368.971 que fue invertido en los cuatro años de vigencia del actual Plan de Desarrollo “UN COMPROMISO DE TODOS Y PARA TODOS”. Cabe resalta que en el municipio existen dos empresas Subsidiadas por el gobierno una de ellas es EMSANAR en la cual la mayoría de las personas están afiliadas a esta empresa y la Nueva EPS que existen muy pocos habitantes afiliados a esta y empezó su funcionamiento en el año de 2015.

### 3.3.2 Prestación de servicios en salud:

**Grafica 12. Vinculados al programa de seguridad social**



Fuente: Elaboración Propia; información Planeación Municipal.

En el Municipio de Cuaspud Carlosama se presentó un programa de prestación en servicios en Salud en el cual existen dos proyectos, uno de ellos es la atención a la población que no está vinculado a ningún sistema de seguridad en Salud, este programa se viene presentando desde el año 2012 en donde se presentaron 46 personas vinculadas al programa de seguridad social, así mismo en el año 2013 se vincularon 51 personas a este programa, para el 2014 54 habitantes del municipio fueron favorecidas con este proyecto y para el presente periodo se han vincularon 57 personas al sistema.

Para esto se hace necesario garantizar la prestación de servicios médicos asistenciales y hospitalarios con calidad, oportunidad pertinencia y eficiencia de primer nivel de complejidad que estén debidamente habilitados y tal como lo rige la norma en el decreto 1011 de 2006 para todas las personas residentes en el Municipio de Cuaspud Carlosama que se encuentren Identificadas como pobres y vulnerables, para cumplir con el 100% a esta necesidad el Municipio ha realizado un convenio con la ESE Municipal y para la atención a complementariedad con el Hospital Civil de Ipiales.

### 3.3.3 Aportes patronales en el municipio de cuaspud carlosama:

**Tabla 12. Aportes patronales en el municipio de cuaspud carlosama**

PROYECTOS	Descripción de las metas	TIPO DE META	2012			2013			2014			2015		
			Total recursos	SGP	Otros	Total recursos	SGP	Otros	Total recursos	SGP	Otros	Total recursos	SGP	Otros
GARANTIZAR LA CONTRATACION DE LOS RECURSOS DESTINADOS A CUBRIR APORTES PATRONALES-INTERVENTORIA Y OTROS	GARANTIZAR LA CONTRATACION DE LOS RECURSOS DESTINADOS A CUBRIR APORTES PATRONALES-INTERVENTORIA Y OTROS	MANTENIMIENTO	27.038.588,00	27.038.588,00	27.038.588,00	27.698.329,00	27.698.329,00	27.698.329,00	28.235.676,00	28.235.676,00	24.928.496,00	29.269.101,00	29.269.101,00	27.698.000,00
GARANTIZAR EL 100% DE IMPLEMENTACION DEL SISTEMA OBLIGATORIO DE GARANTIA DE CALIDAD EN SALUD	GARANTIZAR EL 100% DE IMPLEMENTACION DEL SISTEMA OBLIGATORIO DE GARANTIA DE CALIDAD EN SALUD	MANTENIMIENTO	1.500.000,00	1.500.000,00	5.000.000,00	1.552.500,00	1.552.500,00	5.000.000,00	1.663.077,00	1.663.077,00	5.000.000,00	1.721.285,00	1.721.285,00	5.000.000,00

Fuente: Elaboración Propia, información Planeación Municipal.

Con relación al proyecto denominado garantizar la contratación de los recursos destinados a cubrir aportes patronales interventorías y otros se puede mencionar que la alternativa de solución para resolver este problema es el financiamiento que el Municipio recibe de la Nación a través del Sistema General de Participaciones estos aportes patronales se los invierte en la prestación de servicios de la población pobre con el fin de lograr la cobertura universal en el sistema general de seguridad social y prestar servicios de salud mediante la figura de los convenios interadministrativos.

Como se observa en el cuadro numero 14 los recursos destinados para este proyecto fueron de \$112.241.694 pero de estos solo se han ejecutado un total de \$107.363.413 en los cuatro años de gobierno de la actual administración los

cuales se han invertido de la mejor manera beneficiando a las personas vinculadas que no estén afiliadas a seguridad social en el Municipio de Cuaspud Carlosama. Los \$4.878.281 sobrantes de este proyecto se los ha invertido en los diferentes programas para mejorar la salud en los habitantes del Municipio de Cuaspud.

**3.3.4 Sistema obligatorio de garantía en calidad en salud.** Otro de los proyectos planteados en el plan de Desarrollo “UN COMPROMISO DE TODOS Y PARA TODOS 2012-2015” es mantener el sistema obligatoria de garantía en salud mejorando la calidad en la atención a los habitantes del Municipio este se denomina PAMEC el cual es un componente de progreso continuo en el Sistema Obligatorio de la Garantía de la Calidad el cual se desarrolla como un mecanismo sistemático y continuo de evaluación tendiente a minimizar la brecha entre la calidad observada, la cual caracteriza los procesos en la actualidad, y la calidad esperada en la atención en salud que reciben los usuarios afiliados al Sistema de seguridad social en Salud.

Entonces se puede entender que el Municipio tiene documentado su plan de auditoria para el mejoramiento continuo que se entiende como un hoja de ruta de soporte documental en la implementación del Sistema obligaría de la garantía de la calidad; el municipio una vez definidos sus proceso prioritarios intenta estandarizar, medir y mejorar los estándares de Calidad detectados como críticos o brechas entre la calidad esperada y la calidad observada de esta manera el diagnóstico y la observación de las oportunidades van mejorando basándose en la cultura del autocontrol teniendo como fin primordial minimizar los riesgos aumentar la calidad y favorecer a nuestros usuarios.

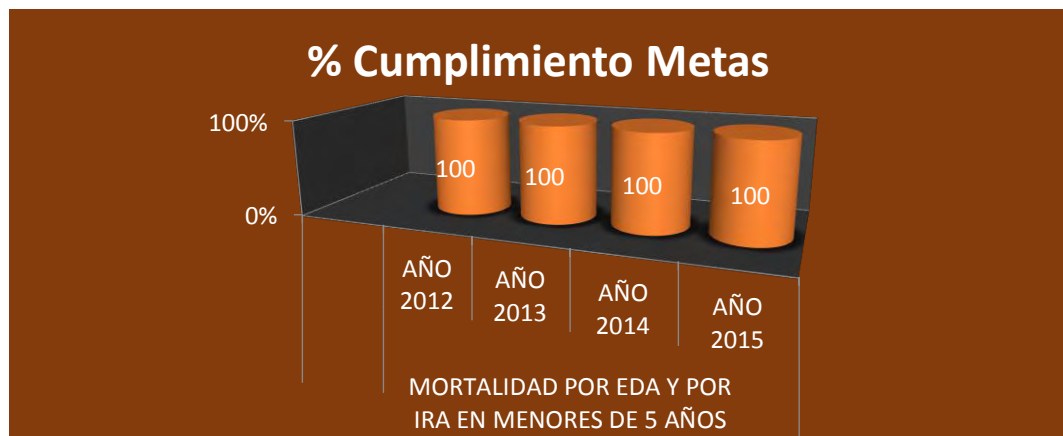
En cuanto a la priorización del PAMEC se encuentran procesos como la salud pública, el aseguramiento, la salud ambiental, la vigilancia epidemiológica, las quejas y reclamos, la referencia y contra referencia, la interventoría, el régimen subsidiado y el plan territorial de salud, estos son a los que se les debe hacer la auditoria que consta de verificación y ajustes realizados de acuerdo con los estándares de calidad esto se lo hace con el personal a su cargo de manera participativa, permanente con capacitación y con incentivos a sus miembros para que propongan y realicen cambios pertinentes con miras a mejorar, todo esto se lo realiza con un proceso de autocontrol. Para este proyecto se contó con la financiación de la Nación a través del Sistema General de Participación en donde se ejecutó un total de \$20.000.000 para los cuatro años de periodo los cuales fueron utilizados para mejorar la calidad de atención a los habitantes del Municipio de Cuaspud Carlosama.

**3.3.5 Salud pública.** Para el proyecto de salud pública se presentan programas como la mortalidad por EDA y por IRA, la mortalidad materna, la mortalidad por



SIDA, por cérvix, la mortalidad perinatal, por suicidios, por tuberculosis, por rabia humana, la desnutrición, rabia humana y la actividad física en adultos y niños, todos estos proyectos se han venido realizando desde ella año 2012 hasta el presente año donde se ha contado con la financiación de la nación a través del Sistema General de Participaciones en el cual los recursos asignados para estos programas fueron de \$64.641.529 y se ejecutaron \$64.441.529 para el año 2012, de igual manera para el periodo de 2013 se establecieron \$44.816.970 y se utilizaron \$44.703.000, así mismo en el 2014 los recursos fueron de \$47.759.849 y se gastaron un total de \$43.759.849 en cuanto para el presente año se asignaron recursos de \$63.484.282 ejecutándose \$63.483.282; todos estos recursos fueron utilizados de la mejor manera por las empresa prestadoras de Salud ya que con proyectos conferencias, charlas y con atención en algunos casos han logrado mantener una tasa de cero en la mayoría de estos y en otros una tasa muy pequeña de mortalidad en donde se ven beneficiados y favorecidos la comunidad del Municipio de Cuaspud Carlosama.

**Grafica 13. Mortalidad por edad y por ira en menores de cinco años**



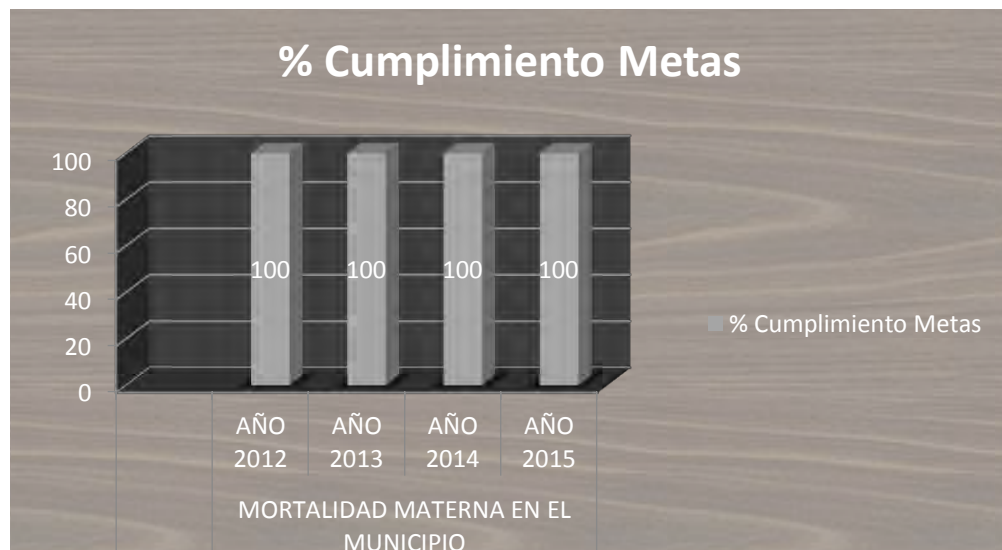
Fuente: Elaboración Propia, información Planeación Municipal.

En el plan de desarrollo en el programa de salud pública se presentó un proyecto en donde debía mantenerse al 0% la tasa de mortalidad por EDA Y por IRA en niños menores de 5 años, pero como se observa en la gráfica (numero 15) esta meta se ha cumplido en un 100% debido a que no se han presentado estadísticas o eventos en casos por motivo de esta mortalidad, esto se debe a que se ha fortalecido de los servicios de salud, la promoción de hábitos de vida saludable, la aplicación de medidas de prevención, la atención oportuna y adecuada de los casos. También se ha logrado la capacidad suficiente en cuidadores, de familias y comunidad para la prevención y cuidado de los niños con IRA, de igual manera se ha fortalecido las capacidades de los agentes comunitarios para generar cambios que favorezcan la salud infantil en el municipio, asimismo se ha logrado que los

servicios básicos para la atención de la IRA y EDA sean suficientes y articulados a la Red de Servicios de Salud, de igual manera se ha capacitado a un personal de salud la atención integral del niño.

Para la realización de este proyecto se concertó la mesa de Referencia y contra referencia municipal con las entidades ESE, IPS-I, DLS Y EMSSANAR. Además se realizaron visitas de Inspección y Vigilancia a todas las prestadoras de salud con el fin de que se trabajaran en los programas de controles prenatales y controles de crecimiento y desarrollo, para lo cual se construyó unas rutas de atención en coordinación con estas entidades para mejorar el acceso a estos controles, además se capacito en temas de Salud infantil, Nutrición, Crónicas, y Salud Mental.

**Grafica 14. Mortalidad materna en el municipio**



Fuente: Elaboración Propia, información Planeación Municipal.

Otro de los proyectos que se plantea al inicio del año 2012 era mantener a un 0% la tasa de mortalidad materna en el Municipio de Cuaspud Carlosama, este se ha cumplido a cabalidad presentando un cumplimiento de la meta de un 100% ya que según la fuente nacional del Sistema de vigilancia epidemiológica en el Municipio de Cuaspud no se han notificado casos de muertes maternas en los cuatro años de vigencia de este plan este se ha mantenido gracias a que entidades como la ESE y la IPS realizan campañas de salud sexual y reproductiva capacitando a líderes que hacen parte de Ligas de Usuarios y madres comunitarias.

Además de esto se ha realizado una promoción de lactancia materna en las localidades intervenidas por el equipo de salud Infantil, realizando talleres en

Derechos, Deberes y salud Materno Infantil para la prevención del bajo peso al nacer. De igual manera se ha realizado fortalecimiento de la estrategia de los Servicios de Salud Amigables para Adolescentes y Jóvenes mediante asistencia técnica permanente y dotación de material didáctico de Salud Sexual y Reproductiva. También la dirección local de salud ha sido indispensable para que se mantenga esta tasa ya que ellos han realizado visitas permanentes de asistencia técnica e Inspección y Vigilancia en la prestación de servicios de salud, de igual manera mediante la línea amiga de Salud Sexual y Reproductiva se viene apoyando a las ESE, IPS, en eventos relacionados con maternidad segura con el único propósito de evitar la mortalidad materna en el municipio de Cuaspud Carlosama.

**Tabla 13. Mortalidad perinatal**

MORTALIDAD PERINATAL						
PROYECTO	DESCRIPCION	TIPO DE META	2012	2013	2014	2015
DISMINUIR A 0% LA TASA DE MORTALIDAD PERINATAL	DISMINUIR EL PORCENTAJE DE MORTALIDAD PERINATAL EN EL MUNICIPIO DE CUASPUD CARLOSAMA	REDUCCIÓN	1	1	1	0

Fuente: Elaboración Propia, información Planeación Municipal.

Según los reportes por fuente nacional SISPRO en el Municipio de Cuaspud se ha notificado 3 reportes de mortalidad perinatal en los años 2012 a 2014 (ver tabla 13) por esta razón en este Municipio no se ha cumplido la totalidad de la meta ya que se esperaba que ninguna persona muera a causa de esta enfermedad, La mortalidad perinatal es un indicador de impacto por la causa directamente con la atención prenatal, intraparto y neonatal y por lo tanto sirve como demarcador de la calidad del servicio de salud materno-infantil. También refleja la salud materna, la condición de la nutrición materna y el entorno en que vive la madre. El municipio y en especial las prestadoras de salud han implementado estrategias y acciones para el mejoramiento de este indicador. Las tasas decrecientes a través del tiempo son deseables. Las tasas crecientes pueden reflejar un verdadero deterioro de la calidad de los servicios o del acceso a los servicios. Sin embargo, debe tenerse en cuenta que las mejoras en el conteo y/o registro de defunciones fetales también pueden producir un aumento aparente en la tasa.

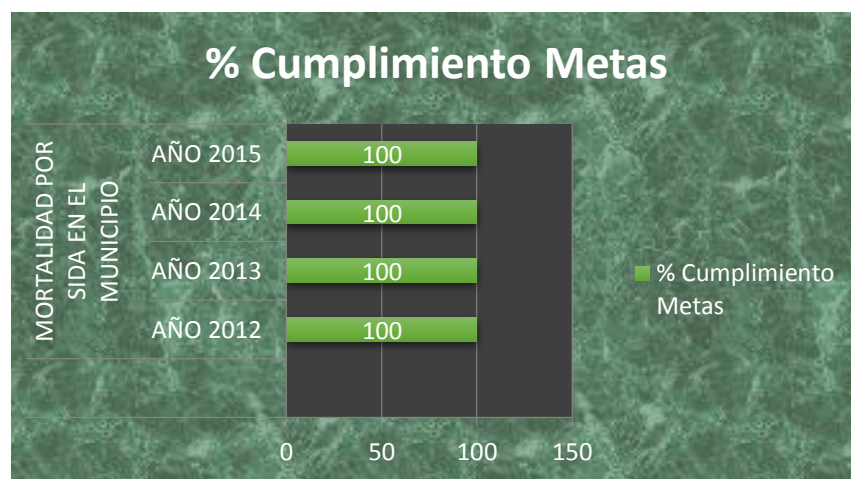
La factibilidad de recoger datos precisos para este indicador se complica por el hecho de que los nacidos muertos y las defunciones infantiles tempranas pueden ser difíciles de identificar: muchos embarazos perdidos no son admitidos del todo y

muchas defunciones infantiles no son reconocidas hasta que el niño alcanza cierta edad. Se necesita investigación formativa para estructurar preguntas que faciliten la información. Además, esta información a menudo no está disponible a nivel municipal, debido a la falta de estadísticas de registros vitales.

La Muerte perinatal Es aquella que ocurre en el periodo comprendido entre la vigesimoctava semana de gestación y los siete primeros días de vida, o muerte del feto que alcanza 1.000 gramos de peso.

Para reducir la mortalidad prenatal se ha realizado visitas a las entidades prestadoras presentes en el municipio para el conocimiento de las acciones de Información Educación Comunicación y Movilización Social en articulación a la implementación de los Sistemas de Atención al Usuario, de acuerdo a competencias en comunicación.

**Grafica 15. Mortalidad por sida en el municipio de cuaspud carlosama.**



Fuente: Elaboración Propia, información Planeación Municipal.

El proyecto que se denomina garantizar en 0% la tasa de mortalidad por SIDA según las entidades prestadoras de salud presentes en el municipio como la ESE y la IPS más fuentes nacionales aseguran que no se han reportado hasta el momento casos de muerte por SIDA, cumpliendo la meta propuesta desde el año 2012 hasta el presente periodo en un 100%, más sin embargo las entidades prestadoras del servicio de salud trabajan en el fortalecimiento institucional desarrollando e implementado estrategias para la prevención del VIH SIDA, promoviendo los derechos sexuales y reproductivos con enfoque en los determinantes sociales de la salud, en la reducción de condiciones de vulnerabilidad y prevención de infección de trasmisión sexual VIH SIDA. También se ha coordinado con el sector educativo para proyectos de educación de

sexualidad y construcción ciudadana, esto se ha realizado con el único propósito de continuar en 0% la tasa de mortalidad de esta enfermedad en los habitantes del municipio de Cuaspud Carlosama.

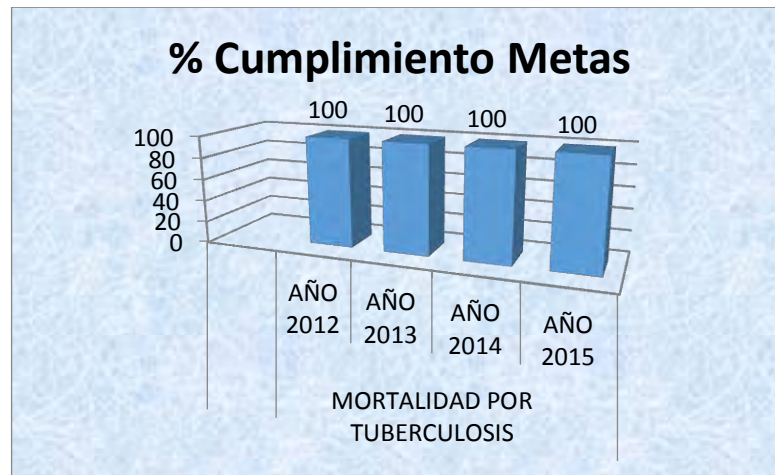
**Grafica 16. Mortalidad por suicidios en el municipio de cuaspud carlosama.**



Fuente: Elaboración Propia, información Planeación Municipal.

Otro de los proyectos planteados con lo referente a la salud pública era disminuir la tasa de suicidios en el municipio de Cuaspud Carlosama, este proyecto es de suma importancia para los habitantes del municipio en donde los actores de la salud implementan un espacio intersectorial promocionando la salud mental y la convivencia sobre las intervenciones en las problemáticas psicosociales en este caso el suicidio y el intento de suicidio. En este articular intersectorial implementan acciones que vayan encaminadas a contribuir el bienestar y el desarrollo humano y social en todas las etapas del ciclo de la vida con equidad y enfoque diferencial, también se contribuye con la gestión integral de los riesgos asociados a la salud mental y a la convivencia social, mediante la intervención de los factores de riesgo y en el mejoramiento de la capacidad de respuesta en esta temática esto debido a que en el año 2013 hubo un suicidio de sexo femenino de edad 22 años donde la metodología del suicidio fue ahorcamiento y la causa fue un relación de pareja en la verdad Macas Chungana sumado a esto en este mismo año hubo dos intentos de suicidio, más sin embargo en los años 2012 y 2014 también existió un suicidio en cada uno de estos años para esto el Municipio con las entidades prestadoras de salud fortalecieron la cultura del autocuidado y la corresponsabilidad social entorno a la salud mental, también mejoraron los factores protectores de la salud mental y la convivencia social en individuos y poblaciones con riesgos específicos fijándose la meta de reducir al 95% la tasa de suicidios e intentos de suicidios.

**Grafica 17. Mortalidad por tuberculosis en el municipio de cuaspud carlosama.**

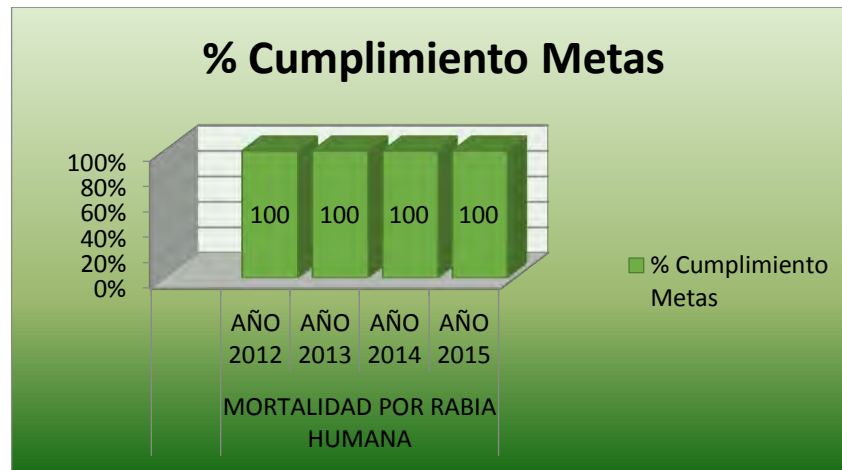


Fuente: Elaboración Propia, información Planeación Municipal.

Con relación al proyecto denominado conservar al 0% la mortalidad por tuberculosis en el Municipio de Cuaspud Carlosama este proyecto se ha cumplido en un 100% en los años de 2012 a 2015 ya que según fuentes nacionales y locales como las empresas prestadoras de servicios de salud ESE y la IPS no habido ningún reportes de mortalidad por tuberculosis tanto en el sector rural como en el urbano del municipio de Cuaspud Carlosama, mas sin embargo se busca garantizar el disfrute de una vida sana promoviendo las acciones de prevención en condiciones de estilos de vida saludables en los territorios cotidianos de las personas familias y comunidades mejorando el acceso y calidad de los servicios y la atención de los eventos, también se ha logrado reducir la carga de enfermedades trasmitidas por vía aérea y de contacto directo en este caso la tuberculosis todo esto se ha logrado con accione promocionales, gestión de riesgo y acciones intersectoriales, de igual manera se ha fortalecido el programa de tuberculosis (tbc), liderados por salud pública de cada Institución con esto se quiere mantener la tasa de incidencia de tuberculosis en el municipio.



**Grafica 18. Mortalidad por rabia humana en el municipio de cuaspud carlosama.**

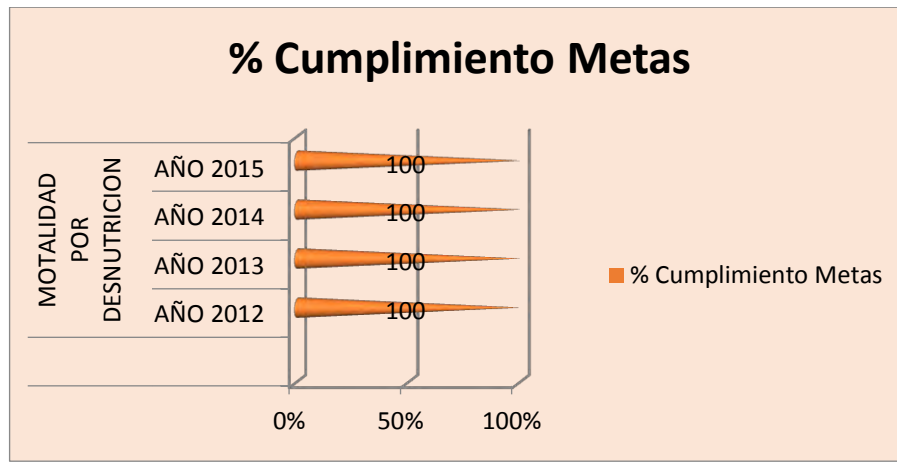


Fuente: Elaboración Propia, información Planeación Municipal.

Otro de los proyectos del programa de salud pública es conservar en cero la tasa de mortalidad por rabia en el Municipio donde este se ha realizado un cumplimiento de un 100% de la meta establecida ya que según las fuentes nacionales y locales no han generado reportes y eventos de mortalidad por rabia en los años de 2012 hasta el presente año más sin embargo desde la salud ambiental se trabaja en favorecer y promover la calidad de vida de la población y materializar el derecho a un ambiente sano, a través de la transformación positiva de los determinantes sociales sanitarios y ambientales, de igual manera atender de forma prioritaria las necesidades sanitarias y ambientales mediante la prevención, vigilancia y control sanitario para esto se ha contratado y capacitado el talento humano que desarrolla procesos de salud ambiental a nivel departamental y municipal. Una de las estrategias es realizar la jornada de vacunación antirrábica una vez al año y aumentar las coberturas útiles antirrábicas.

En el Municipio de igual manera se realizan acciones de promoción y prevención y vigilancia que los resultados han sido efectivos como se observa en el reporte. La campaña de vacunación antirrábica que se desarrolla cada año ha sido con éxito relativo año tras año logrando coberturas superiores al 92% aplicándose en promedio 2.300 dosis/año en todo el territorio tanto rural como urbano, también se cuenta con la Emisora local con las campañas de información educación y comunicación (IEC) para dar a conocer a la población el desarrollo de las campañas así mismo se ha desarrollado actividades de inspección vigilancia y control (IVC) de accidentes rábicos y el seguimiento al 100% de los casos reportados en toda la comunidad del municipio de Cuaspud Carlosama.

**Grafica 19. Mortalidad por desnutricion en el municipio de cuaspud carlosama.**



Fuente: Elaboración Propia, información Planeación Municipal.

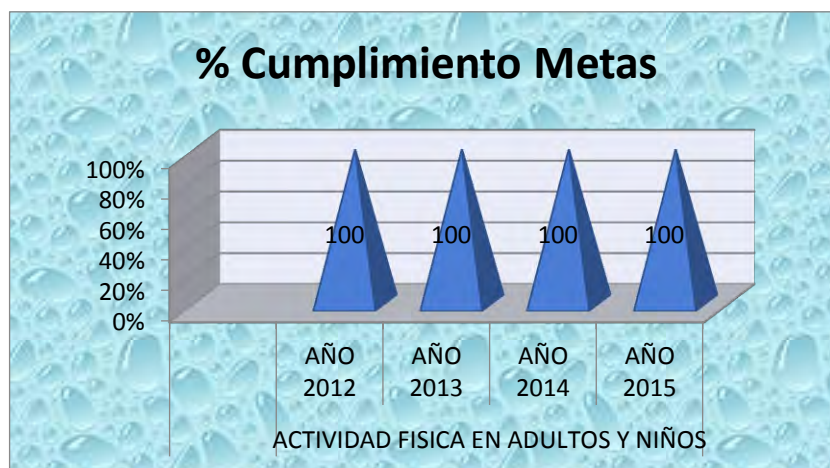
El programa de salud pública presenta un proyecto el cual es conservar un 0% la tasa de mortalidad por desnutrición en niños menores de cinco años, este se ha cumplido favorablemente ya tiene un porcentaje de cumplimiento de un 100% donde según los reportes de salud pública no se han generado reportes de mortalidad por desnutrición en el municipio ya que se ha fortalecido las instituciones para buscar y garantizar el derecho a la alimentación sana con equidad mediante la reducción y prevención de la mal nutrición, el control de los riesgos sanitarios y fitosanitarios de los alimentos, de igual manera han implementado acciones a potenciar la oferta de alimentos a nivel local, con el propósito de posibilitar el acceso a una alimentación adecuada y sostenible por parte de toda la población para esto se hace presente el Municipio de Cuaspud la oferta de desayunos infantiles y la estrategia de cero a siempre la cual consta de una canasta de alimentos para niños menores de 5 años, también se cuenta con el plan de seguridad alimentaria y nutricional establecido en las instituciones prestadoras de salud, de igual manera se trabaja acciones en busca de fortalecer en la población la sesión adecuada de los alimentos y la práctica de hábitos alimentarios saludables que le permitan mantener un estado de salud y nutrición adecuada para que la población del municipio de Cuaspud consuma una alimentación completa, equilibrada, suficiente y adecuada para esto se ha hecho una articulación con las instituciones de red unidos y la UMATA, también se trabaja en las secciones para garantizar que los alimentos no causen daño al consumidor cuando se preparen o consuman de acuerdo con el uso al que se destinan contribuyendo a la sociedad alimentaria de la población.

En relación a la nutrición del municipio la ESE y la IPS indígena tienen implementado la estrategia (IAMI) Instituciones amigas de la mujer y la infancia en



la cual han venido trabajando para educar a las gestantes en la importancia de la lactancia materna exclusiva hasta los 6 meses de edad además de formar grupos de apoyo con mujeres exitosas para educar al resto de mujeres lactantes o gestantes. Otra de la fortaleza es que estas instituciones prestadoras de salud en articulación con la dirección local de salud tienen implementado las redes de apoyo con líderes de la comunidad y la estrategia red unidos.

**Grafica 20. Actividad física en adultos y niños en el municipio de cuaspud carlosama.**



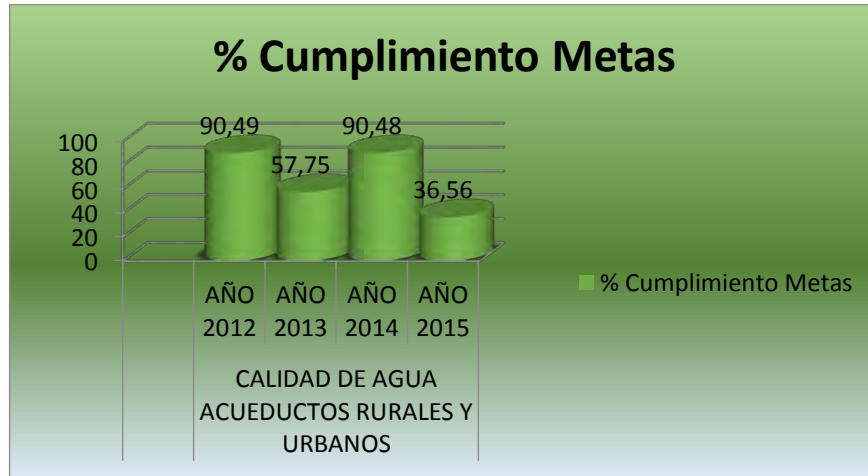
Fuente: Elaboración Propia, información Planeación Municipal.

En el programa de salud pública del plan de desarrollo del Municipio de Cuaspud existe un proyecto relacionado con la actividad física en niños y adolescentes que están entre los 13 y 17 años y adultos que están entre 18 y 64 años, este proyecto se puede decir que se ha cumplido el total de la meta propuesta al inicio del periodo administrativo ya que este busca garantizar el disfrute de una vida sana en las diferentes etapas del ciclo de la vida promoviendo modos, condiciones y estilos de vida saludable en el municipio así como el acceso a una atención integrada ante situaciones condiciones desde una perspectiva de desarrollo humano, esta estrategia pretende crear hábitos saludables para prevenir enfermedades transmisible prevalente emergentes y desatendidas, también reduce la exposición a condiciones y factores de riesgos ambientales. De igual manera disminuye la morbilidad en los diferentes sectores de la población.

La autoridad competente hace la contratación de un entrenador físico en donde estas actividades se realizan con poblaciones de niños adolescentes adulto y adultos mayores con una frecuencia de tres veces a la semana en los horarios de la tarde y de la noche de igual manera las instituciones prestadoras de salud tiene implementado el programa de enfermedades crónicas donde se implementan

acciones que vayan encaminadas a la prevención de este tipo de enfermedades.

**Grafica 21. Calidad de agua en los acueductos rurales y urbanos en el municipio de cuaspud carlosama.**



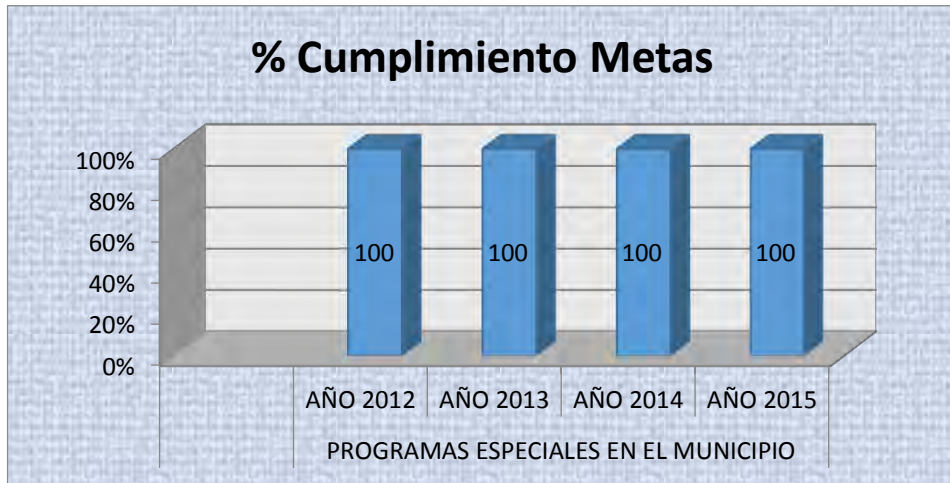
Fuente: Elaboración Propia, información Planeación Municipal.

Con respecto a la calidad de agua en el municipio de Cuaspud Carlosama se puede mencionar que existen cinco acueductos de los cuales 2 pertenecen al sector urbano y tres pertenecen al sector rural ubicados en las veredas de Chavisnan Carchi y Yacuanquer, pero no todas las personas gozan de este recurso ya que hay muchas veredas que no cuentan con servicio de acueducto ni alcantarillado, es por esta razón que en este periodo se está realizando la construcción de un acueducto en la vereda de Macas en donde se realizó un convenio con el Ministerio de Vivienda Ciudad y territorio el cual aporó el total del presupuesto de \$2.726.068.623 esto se hizo con el fin de que todas las habitantes del Municipio de Cuaspud Carlosama tengan acceso al servicio de agua, con respecto a los cinco acueductos existentes se ha asignado para su mantenimiento un valor de \$561.266.662 desde el año 2012 hasta el presente año.

Lo que se busca con este proyecto es que se mejore la calidad de agua ya que como se observa en la gráfica no se ha cumplido al 100% en ninguno de los cuatro años de vigencia debido a que no se cuenta con un recurso vital de calidad, en donde la importancia de la calidad del agua radica en que esta es uno de los principales medios para la transmisión de muchas enfermedades que afectan a los seres humanos es por esta y muchas razones más que cada día se lucha por que en el municipio de Cuaspud mejore la calidad de agua con el único fin de beneficiar y favorecer a los habitantes del Municipio .

### 3.3.6 Promoción en salud

**Grafica 22. Programas especiales en el municipio**



Fuente: Elaboración Propia

Para el programa en salud existe un proyecto en el cual se busca fortalecer el los programas especiales en el Municipio, este se ha cumplido de la mejor manera con unos porcentajes de 100% para todos los periodos evaluados ya que en este municipio las personas con capacidades especiales y habilidades diferentes discapacidad y la población victima son personas reconocidas como sujetos de derechos con necesidades y expectativas específicas que requieran de la intervención transitoria, sectorial y comunitaria así como su participación activa para consolidar mejores condiciones de vida enmarcadas en la condición social, la atención integra a la salud como por ejemplo de personas con discapacidad está orientada a o prevenir la discapacidad, lo que representa un verdadero reto en materia de la salud publica tanto de la población como de los servidores públicos y del personas de otros sectores incluyendo la adopción de estilos de vida saludables y de medidas preventivas para reducir los factores de riesgo a lo largo de la vida para esto se contempla la suma de esfuerzos que han hecho las entidades en programa de servicios de prevención de amenazas riesgos y daños evitables para la salud y la promoción de la salud evitando o mitigando la aparición de la discapacidad, en el Municipio según la unidad generadora de datos hay 264 personas en situación de discapacidad, se ha reconocido a estas personas como sujetos de derechos a través del trato digno o preventivo de toda forma de abuso o violencia en el ámbito familiar comunitario o institucional se han promovido estrategias de información educación y comunicación en salud asequibles para personas con discapacidad reconociendo sus necesidades diferenciales, además de esto el municipio cuenta con un comité municipal de discapacidad que se ha encargado de divulgar la política pública de estas personas logrando que

proyectos se hayan desarrollado para el beneficio de su desarrollo personal. Teniendo en cuenta que la discapacidad tiene derecho a gozar del alto nivel posible de salud sin discriminación se han adoptado la ejecución de diferentes proyectos como la presencia de una fundación LUNARTE que trabaja con las personas en situación de discapacidad en formación personal a través del arte y la cultura este es un convenio que realizo el municipio con la Gobernación de Nariño, también cuentan con la asociación legalmente constituida con el nombre de Buscadores De La Verdad que en el mes de septiembre se ejecutó el proyecto productivo en articulación con la UMATA donde se les brindo a cada familia un pie de cría. Es importante mencionar que se hizo presente el Instituto Departamental de Nariño para el desarrollo de un proyecto de conocimientos en rehabilitación basada en comunidad para promover el desarrollo de políticas públicas orientadas a mejorar las condiciones y entornos cotidianos para su desarrollo.

El municipio ha realizado acercamientos con la población víctima definiendo metodologías y rutas que precisan la atención a esta población, es este municipio existen 787 personas de la población víctima con 211 familias por tal razón el municipio obedece a garantizar el aseso a mejorar las condiciones de vida y salud y a lograr cero tolerancia con la morbilidad, mortalidad y discapacidad, en el que las autoridades territoriales cuenten con la capacidad para ejecutar y monitorear programas de atención psicosocial y salud integral para la producción víctima del conflicto. Se cuanta con el comité de justicia transicional mesas de víctimas y el comité programa de atención psicosocial y salud integral a víctimas (PAPSIVI) también se cuanta con un fortalecimiento institucional que promueva la eliminación de barreras de acceso y fomente el ingreso al programa de atención a víctimas. Para la realización de este proyecto se contó con la financiación del Sistema General de Participación el cual trasfirió al municipio de Cuaspud Carlosama al inicio de 2012 \$90.512.301 de los cuales se han ejecutado \$70.133.774, cabe resaltar que este presupuesto es para todos los años de administración de la actual alcaldía en donde se han beneficiado y han salido favorecidas las personas con discapacidad y la población víctima que habita en el municipio de Cuaspud Carlosama.

**3.3.7 Sistema de vigilancia y prevención de riesgos profesionales.** El trabajo informal en el municipio de Cuaspud Carlosama crece principalmente dentro de las actividades económicas tradicionales bajo la forma de pequeñas empresas (a veces articuladas con las grandes y medianas empresas) y de ocupaciones independientes que generalmente presentan mayores riesgos y condiciones de trabajo más inseguras. A los factores de riesgo bio-psicosociales que sufren los trabajadores informales se suman condiciones de inseguridad personal en la calle y en la casa. Además, la actividad informal expone a riesgos ocupacionales a los familiares que participan en forma directa o indirecta en ella.” La situación de la población de trabajadores del sector informal se agrava, debido a que la mayoría de las personas que acceden a los niveles básicos de educación no pueden

continuar estudios técnicos o universitarios, incorporándose como fuerza laboral no calificada al sistema productivo, llegando con un total desconocimiento de las normas básicas en salud ocupacional que pudieran servirles como herramientas para su autocuidado y para propender un mejor ambiente de trabajo.

Caracterizar el estado de salud y de trabajo de la población del sector informal en diferentes actividades con el objetivo de Caracterizar el estado de salud y de trabajo de la población del sector informal. En cada año se ha caracterizado la población informal. Para el año 2102 la actividad económica informal de los trabajadores de lácteos, para el año 2013 maestro de obra, para el año 2014 conductores y para el año 2015 peluqueras y manipuladores de alimentos. Con los siguientes acciones.

- Realizar la caracterización socio demográfica de los trabajadores del sector informal en el municipio de Cuaspud Carlosama,
- Determinar las condiciones de salud de los trabajadores del sector informal en el municipio de Cuaspud,
- Identificar los procesos en el sector informal en el Municipio de Cuaspud.

La caracterización de la población informal fue realizada por la Dirección Local De Salud del municipio de Cuaspud Se realizó un Análisis de las actividades económicas del municipio con el fin de elegir aquella que fuera la más importante para el estudio de las condiciones de salud laboral de los trabajadores, además la ejecución fue satisfactoria ya que se logró el objetivo de sensibilizar a los trabajadores informales en la cultura de la bioseguridad y protección personal; se realizaron conjuntamente algunas actividades con apoyo del IDSN. Como el levantamiento del panorama de riesgos al cual están expuestos, aplicación de encuestas y la descripción de la población con un diagnóstico.

El equipo de trabajo estuvo constituido por: directora local de salud, y todo el equipo de apoyo de la misma, médicos o especialistas en el área quienes realizaron los ajustes a los instrumentos de trabajo, visitas al Municipio para el levantamiento de panoramas de riesgo, valoraciones médico ocupacionales, asistencia técnica. Tecnólogos en Promoción de la salud, tecnólogos en salud ocupacional que realizaron la convocatoria y motivación a los beneficiarios para la participación en las diferentes actividades, capacitación en temas de salud ocupacional, aplicación de Encuestas, apoyo a los especialistas en las diferentes actividades y digitación de resultados.

Para el levantamiento de los panoramas de riesgo se tuvo en cuenta la clasificación de los riesgos ocupacionales de acuerdo a los efectos que puedan ocasionar sobre la salud de los trabajadores.

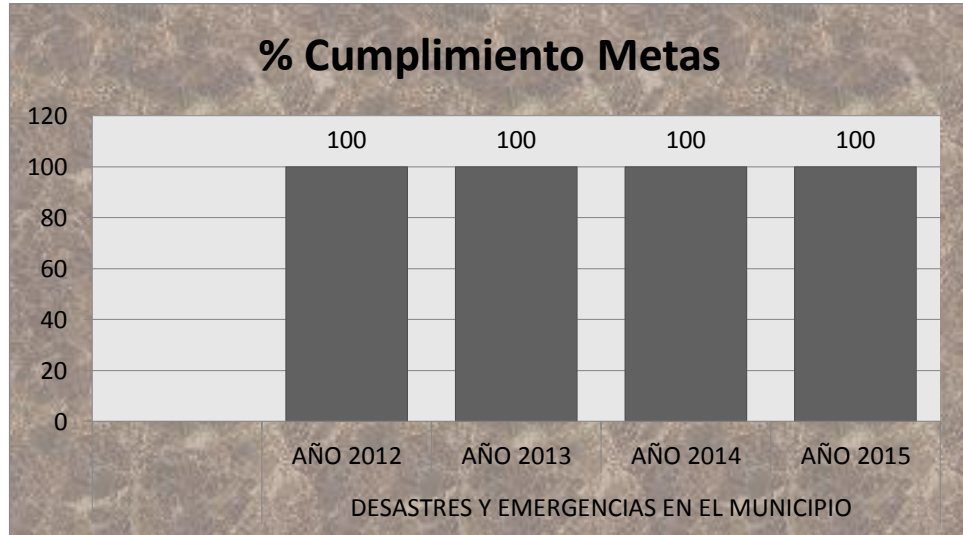
Para la identificación de los Factores de Riesgo se desarrolló un cronograma de visitas a los diferentes sectores involucrados en el con el fin de alcanzar un alto nivel de conocimiento de los procesos y la localización de los riesgos.

Se realizaron recorridos por las instalaciones donde se encuentran ubicados los trabajadores, se elaboró una guía para complementar la inspección de los puestos de trabajo. Posteriormente, se realizó el levantamiento general de panoramas de riesgo (inventario de factores de riesgo) con una matriz de observación que permitió describir las condiciones generales laborales. Una vez realizada las actividades se realice el plan de acción.

- Implantar un programa de capacitación permanente sobre conceptos básicos de Salud Ocupacional, el fomento del autocuidado de la salud, la realización de pausas activas en el trabajo, la prevención de accidentes laborales, de enfermedades profesionales y generales.
- Implementar un programa de educación continuada sobre seguridad en el transporte; la adopción de hábitos alimentarios saludables; la prevención de la patología lumbar; la prevención de enfermedades musculo esqueléticas y del sistema nervioso periférico por trauma acumulativo; la conservación de la función auditiva y prevención del daño auditivo inducido por ruido; el fomento de la salud oral; la aplicación de medidas de protección del sistema venoso de miembros inferiores; el control de la presión arterial.
- Coordinar a través de las Empresas de Salud a las cuales se encuentren afiliadas, la realización de un programa de conservación de la salud visual, la evaluación y atención prioritaria de patologías de la visión identificadas con alta prevalencia.
- Ejecutar un programa de sensibilización y educación para fomentar la realización de actividades físicas y deportivas recreativas.

### 3.3.8 Prevención y emergencia de desastres

**Grafica 23. Desastres y emergencias en el municipio de cuaspud carlosama.**



Fuente: Elaboración Propia, información Planeación Municipal.

Con relación a la prevención y atención de desastres en el Municipio de Cuaspud se presentó un proyecto el cual era la formulación y evaluación de un plan de respuesta ante situaciones de emergencia y desastres este se ha cumplido de manera exitosa por la actual administración ya que para esto ha contado con el financiamiento del SGP donde se han ejecutado un total de \$34.326.333 que han sido de gran ayuda para contribuir con la realización de este gran proyecto, para esto el municipio cuenta con un plan de respuesta en salud ante los riesgos de emergencias y desastres que tengan impacto en salud publica procurando reducir los efectos negativos en la salud humana y ambiental, a través de la gestión integral de riesgo como un proceso social que orienta la formulación, ejecución seguimiento y evaluación de políticas, planes, programas proyectos y acciones permanentes para el conocimiento la reducción del riesgo y el manejo de emergencias y desastres con el fin de contribuir con la unidad sanitaria el bienestar, la calidad de vida de los habitantes y el desarrollo sostenible del Municipio.

En el municipio de Cuaspud se han presentado fenómenos como deslizamientos de tierra en la veredas de macas Tanfuelan y Puente Tierra, también se han vistos sometidos a sismo volcánicos por que el municipio está ubicado en zona sísmica alta debido a la presencia de complejos volcánicos como como el chiles el Cumbal Cerro Negro y Reventador del Ecuador. Otra situación que ha padecido el municipio son los escenarios de sequias en diferentes épocas del año debido a la

presencia del fenómeno del niño caracterizado por calor y déficit de lluvias comprendidos entre los meses de junio julio agosto y septiembre, también se ha visto sometido a heladas ya que en el Municipio hay zonas donde el grado de incidencia es mayor sobre todo en aquellas zonas que son planas y desprotegidas de sistemas montañosos y sistemas de bosque en sitios de loma y con ondulaciones en donde el nivel de incidencia es menor, este fenómeno se presenta en sectores de San Francisco de Arellanos, Montenegros el Pirio y Santa Rosa.

El municipio cuenta con el comité de emergencias y desastres donde día a día trabajan por garantizar la protección de las personas educando, previniendo, enfrentando y manejando situaciones de urgencia emergencia o de desastres así como aumentan la capacidad y recuperación de comunidades aportando a la seguridad sanitaria y al mejoramiento de las condiciones de vida y salud de la población, de igual manera cuenta con un plan de respuesta en salud ante situaciones de emergencias en salud pública y desastres donde hay identificación del riesgo y vulnerabilidad en los territorios que buscan anticiparse a la configuración del riesgo futuro mediante la integración de los procesos de desarrollo y planificación sectorial transitoria y comunitaria; permite fortalecer la capacidad de respuesta del Municipio frente a desastre reduciendo el impacto negativo de estos sobre la salud de la sociedad, así como actuar en eventos inesperados en salud pública que puedan comprometer el estado de la salud de las comunidades.

### **3.4 EL COMPORTAMIENTO DEL EMPLEO TRAS LA EJECUCIÓN DEL PLAN DE DESARROLLO DEL MUNICIPIO DE CUASPUD CARLOSAMA 2012-2015.**

Con relación al comportamiento del empleo en el Municipio de Cuaspud Carlosama tras la puesta en marcha del plan de Desarrollo “UN COMPROMISO DE TODOS Y PARA TODOS 2012-2015” se presentaron dos proyectos al inicio del periodo pero solo uno de ellos fue ejecutado y se cumplió las metas favorablemente, en el cual se vio favorecida la comunidad del Municipio.



**Tabla 14. Generación de empleo**

CONVENIO	DESCRIPCION DE METAS	TIPO DE META	AÑO 2012			AÑO 2013			AÑO 2014			AÑO 2015					
			Total recursos	convenio	EJECUTADOS	Total recursos	convenio	Recursos propios	EJECUTADOS	Total recursos	convenio	Recursos propios	EJECUTADOS	Total recursos	convenio	Recursos propios	EJECUTADOS
FUNDACION ECOPETROL PARA EL DESARROLLO REGIONAL FUNDESCAT Y MUNICIPIO DE CUASPUD CARLOSAMA	EJECUCION Y DESARROLLO DEL PROGRAMA DE RECONVERSION SOCIAL LABORAL DIRIGIDO A LA POBLACION DEDICADA A LA VENTA ILICITA DE COMBUSTIBLE	GESTION	0,00	0,00	0,00	366.500.000,00	336.500.000,00	30.000.000,00	303.589.622,00	30.505.904,00	30.505.904,00	0.00	18.000.000,00	24.580.100,00	24.580.100,00	0,00	18.534.000,00

Fuente: Elaboración Propia

Para la generación de Empleo en el Municipio de Cuaspud Carlosama se realizó un convenio con la empresa ECOPETROL en donde debía ejecutarse y desarrollarse un programa de reconversión social laboral que estaba dirigido a la población dedicada a la venta ilegal de combustible en el Municipio, este se realizó con el fin de que las personas que se dedicaban a la venta de gasolina Ecuatoriana cambiaran esta actividad ilícita por un trabajo legal y productivo como lo era la agricultura, la cría de especies menores como cuyes y ganado y la actividad comercial.

Este importante y favorable convenio que se lo realizó con esta prestigiosa empresa como lo es ECOPETROL se inició en el año de 2013 beneficiando a setenta habitantes del Municipio, para este proyecto se asignaron un total de \$365.500.000 de los cuales \$336.500.000 aportó ECOPETROL y solo \$30.000.000 el municipio de Cuaspud, este convenio se realizó entregando \$4.000.000 a cada una de las personas que se dedicaban a la venta ilegal de combustible de los cuales \$2.000.000 eran para capital semilla y los restantes tienen que cancelarlos con intereses mensuales al Municipio con el fin de que

otras personas pueda beneficiarse con este convenio, para los años de 2014 y 2015 solo se renovó esta ayuda a personas las cuales hayan cumplido el objetivo en donde tenían que dedicarse a las actividades ya mencionadas anteriormente según el porcentaje de cumplimiento se les otorgaba nuevamente el crédito es por esta razón que en estos años solo se ejecutó \$36.534.000. Gracias a convenio como este muchos de los habitantes del Municipio tienen un empleo y ya no tiene que dedicarse a actividades ilícitas como lo es el contrabando de gasolina ya que al ser un Municipio Fronterizo es de fácil acceso conseguir este producto.

### 3.5 LA EVOLUCIÓN DE LA PRODUCCIÓN TRAS LA PUESTA EN MARCHA DEL PLAN DE DESARROLLO DEL MUNICIPIO DE CUASPUD CARLOSAMA 2012-2015

Con relación a la evolución de la producción tras la puesta en marcha del plan de desarrollo del Municipio de Cuaspud Carlosama se presentó un programa para contribuir con el progreso y desarrollo del sector agrícola y pecuario en el municipio.

#### 3.5.1 Sectores agrícola y pecuario:

**Tabla 15. Asistencia técnica en los sectores agrícola y pecuario.**

PROYECTOS	Descripción de las metas	TIPO DE META	2012			2013			2014			2015		
			Total recursos	SGP	Ejecutados	Total recursos	SGP	Ejecutados	Total recursos	SGP	Ejecutados	Total recursos	SGP	Ejecutados
CONTRATAR 20 PERSONAS ENTRE TECNICOS, TECNOLOGOS Y PROFESIONALES PARA BRINDAR APOYO TECNICO Y PROFESIONAL EN EL AREA AGROPECUARIA PARA LA UMATA.	REALIZAR ASISTENCIA TECNICA Y CAPACITACION A LA COMUNIDAD DEL MUNICIPIO QUE BRIDEN COBERTURA A 350 PRODUCTORES DEL AREA AGRICOLA Y PECUARIA	INCREMENTO	73.848.510,00	73.848.510,00	73.848.510,00	147.432.380,00	147.432.380,00	144.009.029,00	96.630.760,00	96.630.760,00	95.252.205,00	108.267.461,00	108.267.461,00	106.926.988,00

Fuente: Elaboración Propia, información Planeación Municipal.

Con relación a este proyecto el cual era la contratación de profesionales técnicos y tecnólogos que brinden apoyo en el área agropecuaria se han realizado campañas de asistencia técnica en campo a ganaderos, productores de especies menores, y pequeños y medianos productores, pertenecientes al área rural del Municipio de Cuaspud Carlosama.

Como se observa en el cuadro anteriormente expuesto se cumplió con lo planeado en el plan de desarrollo, logrando cumplir con la ejecución del proyecto en un porcentaje del 100% durante el cuatrienio. Con la ejecución de este proyecto se logró impulsar un sector agropecuario eficiente, competitivo, altamente capacitado en todos sus niveles, comprometido con el medio ambiente y con responsabilidad social empresarial. El fin principal de este proyecto, es la dignificación de las familias, trabajadores asalariados, productores y productoras del agro y del área rural, mediante un fuerte apoyo a la agricultura destinada al consumo interno y externo. Resaltando el apoyo que requiere la agricultura de exportación, y lograr un mayor arraigo de los jóvenes rurales en el municipio, con una agricultura de alto desarrollo tecnológico y valor agregado, una visión integrada en los campos Carlosamitas y el aprovechamiento de las oportunidades que ofrece la tecnología para la realización de negocios sostenibles.

**Tabla 16. Compra de un tractor para el sector agrícola**

PROYECTOS	Descripción de las metas	TIPO DE META	2012			2013			2014			2015		
			Total recursos	SGP	Otros	Total recursos	SGP	Otros	Total recursos	SGP	Otros	Total recursos	SGP	Otros
COMPRA DE 1 TRACTOR PARA EL SECTOR AGRICOLA DEL MUNICIPIO.	IMPLEMENTAR EL MONTAJE DEL BANCO DE MAQUINARIA AGRICOLA Y PECUARIA CON LA COMPRA DE UN TRACTOR	INCREMENTO	138.800.000,00	0,00	138.800.000,00	0,00	0,00	0,00	0,00	0,00	0,00	0,00	0,00	0,00

Fuente: Elaboración Propia, información Planeación Municipal.

Como se observa en el cuadro anteriormente expuesto se cumplió con lo planeado en el plan de desarrollo debido a que el año 2012, mediante un contrato de compraventa de bien mueble se realizó la compra de un tractor, se ve la necesidad de realizar esta compra debido a que en el municipio de Cuaspud-Carlosama,

según el Consolidado de Evaluaciones Agropecuarias del 2011, existen 1880 Ha. Dedicadas a cultivos agrícolas como papa, arveja, haba, cebada, trigo, maíz, zanahoria, y 2450 Ha. En forrajes y praderas destinadas para la ganadería de leche, los cuales en las épocas de preparación de suelos, para realizar la siembra, no tenían acceso a la maquinaria requerida para llevar a cabo la mencionada labor. La disponibilidad de un tractor en el municipio es una gran ayuda en la región porque la maquinaria que existía anteriormente además de ser de propiedad privada es obsoleta y de muy bajos rendimientos en trabajo horas labor, como también son altos los costos de alquiler,

En el municipio de Cuaspud el 90% de los ingresos de canasta familiar provienen del sector agropecuario por tal motivo fue necesario mejorar sus rendimientos productivos mediante la adquisición de un tractor el cual es alquilado a un precio rentable inferior al valor de alquiler de un tractor de propiedad privada, a los agricultores del municipio para así aumentar los ingresos de los productores y mejorar su calidad de vida.

**Tabla 17. Convenios interadministrativos para fortalecer el sector agrícola en el municipio de cuaspud.**

PROYECTOS	Descripción de las metas	TIPO DE META	2012			2013			2014			2015		
			Total recursos	Convenios	ejecutados	Total recursos	Convenios	ejecutados	Total recursos	Convenios	ejecutados	Total recursos	Convenios	ejecutados
GESTIONAR Y FIRMAR 4 CONVENIOS INTERADMINISTRATIVOS PARA FORTALECER EL SECTOR AGRICOLA DEL MUNICIPIO Y RESGUARDO INDIGENA.	APOYAR EL SECTOR AGROPECUARIO CON LA FIRMA DE 4 CONVENIOS INTERADMINISTRATIVOS CON ENTIDADES DEL SECTOR PUBLICO O PRIVADO DEL NIVEL NACIONAL O INTERNACIONAL	INCREMENTO	6.000.000,00	6.000.000,00	6.000.000,00	5.000.000,00	5.000.000,00	5.000.000,00	5.000.000,00	5.000.000,00	5.000.000,00	37.600.000,00	37.600.000,00	37.600.000,00

Fuente: Elaboración Propia, información Planeación Municipal.

En el municipio de Cuaspud Carlosama, existen diferentes asociaciones conformada por campesinos agricultores y ganaderos de la población pobre y vulnerable, que no poseen una actividad económica estable. Algunas personas que las conforman se dedican a actividades domésticas y agropecuarias como principal fuente de ingresos económicos para el sustento de sus familias, la crianza de especies menores (cuyes, cerdos, gallinas etc.), son las principales

actividades que realizan.

Estas asociaciones se ha constituido como una fuente de emprendimiento para desarrollar proyectos productivos y de sostenimiento familiar con estrategias de producción, comercialización, pero para lograr estos objetivos se debe poseer requerimientos esenciales para que los resultados salgan a flote.

Dicha asociaciones cuentan con la implementación de buenas prácticas ganaderas que ayudan a mejorar la calidad de vida y por ello mejorar la productividad agropecuaria de este sector.

Durante el cuatrienio se realizaron diferentes convenios con el objetivo de cumplir con el 100% la ejecución del proyecto GESTIONAR Y FIRMAR 4 CONVENIOS INTERADMINISTRATIVOS PARA FORTALECER EL SECTOR AGRICOLA DEL MUNICIPIO Y RESGUARDO INDIGENA, a continuación se nombran los cuatro convenios realizados por la administración municipal con las asociaciones pertenecientes al sector agropecuario del municipio.

- Aunar esfuerzos técnicos, económicos y administrativos entre el Municipio de Cuaspud Carlosama y la asociación indígena productores de leche “Altamira providencia” para mejorar la condiciones del centro de enfriamiento y acopio de leche en pro de mejorar la calidad, higiene y comercialización de leche.
- Convenio solidario entre la alcaldía municipal y la asociación de trabajadores del agro para la terminación de la cubierta del galpón de cuyes como fomento al emprendimiento asociativo del municipio de Cuaspud Carlosama.
- Aunar esfuerzos técnicos, económicos y administrativos entre el municipio de Cuaspud Carlosama y la asociación de usuario del distrito de adecuación de tierra de pequeña escala san francisco "asosanfrancisco" como alternativa de mejoramiento en la producción de forrajes y demás productos agrícolas en el municipio de Cuaspud Carlosama.
- Aunar esfuerzos técnicos, económicos y administrativos entre el municipio de Cuaspud Carlosama y la asociación nuevo futuro para la dotación, producción y manejo de una línea de cerdo como alternativas de sostenimiento familiar para la unidad de víctimas del conflicto armado del municipio de Cuaspud Carlosama.

**Tabla 18. Ferias agropecuaria en el municipio de cuaspud carlosama**

PROYECTOS	Descripción de las metas	TIPO DE META	2012			2013			2014			2015		
			Total recursos	SGP	Ejecutados	Total recursos	SGP	Ejecutados	Total recursos	SGP	Ejecutados	Total recursos	SGP	Ejecutados
REALIZAR 2 FERIAS AGROPECUARIAS EN EL MUNICIPIO.	IMPLEMENTAR MECANISMOS DE MERCADEO Y COMERCIALIZACION MEDIANTE LA FORMULACION Y EJECUCION DE PROYECTOS AGROPECUARIOS QUE BENEFICIEN A LA COMUNIDAD RURAL E INDIGENA DEL MUNICIPIO	INCREMENTO	10.000.000,00	5.000.000,00	5.000.000,00	7.000.000,00	7.000.000,00	7.000.000,00	14.107.000,00	14.107.000,00	14.107.000,00	6.500.000,00	0,00	0,00

Fuente: Elaboración Propia, información Planeación Municipal.

En el municipio de Cuaspud Carlosama se llevan a cabo las Fiestas Patronales en Honor a La Santísima Virgen Inmaculada Concepción y a San Nicolás de Bari, las cuales se realizan la primera semana del mes de Diciembre cada año respectivamente; la administración municipal durante el cuatrienio incorporo durante dichas fiestas patronales una cabalgata y exhibición equina por parte de asociaciones de caballistas invitados, al igual que una feria agropecuaria, empresarial, artesanal, gastronómica, cultural e histórica a cargo de las diferentes asociaciones productivas, almacenes agropecuarios, grupos asociativos y comunidad en general del municipio, contratando el suministro a todo costo de bienes y logística necesaria para la realización dichas ferias en el municipio de Cuaspud Carlosama, las dos ferias se realizan en de la conmemoración de la batalla de Cuaspud”.

**Tabla 19. Proyectos productivos agropecuarios en el municipio de cuaspud carlosama.**

PROYECTOS	Descripción de las metas	TIPO DE META	2012			2013			2014			2015		
			Total recursos	SGP	Ejecutados	Total recursos	SGP	Ejecutados	Total recursos	SGP	Ejecutados	Total recursos	SGP	Ejecutados
APOYAR A 4 PROYECTOS PRODUCTIVOS AGROPECUARIOS	IMPLEMENTAR MECANISMOS DE MERCADEO Y COMERCIALIZACION MEDIANTE LA FORMULACION Y EJECUCION DE PROYECTOS AGROPECUARIOS QUE BENEFICIEN A LA COMUNIDAD RURAL E INDIGENA DEL MUNICIPIO	INCREMENTO	27.000.000,00	27.000.000,00	27.000.000,00	4.000.000,00	4.000.000,00	4.000.000,00	0,00	0,00	0,00	8.000.000,00	8.000.000,00	8.000.000,00

Fuente: Elaboración Propia, información Planeación Municipal.

La administración Municipal en acompañamiento de la oficina de planeación municipal y la oficina de la UMATA, realizaron y apoyaron proyectos productivos agropecuarios que benefician a la comunidad rural e indígena del municipio los cuales se mencionan a continuación:

- Acompañamiento técnico y jurídico en la creación de asociaciones lecheras del sector lácteo del Municipio de Cuaspud Carlosama.
- Implementación de huertas caceras en la vereda San francisco perteneciente al sector rural indígena del Municipio de Cuaspud Carlosama.
- Capacitaciones técnicas para brindar seguridad alimentaria en el consumo de alimentos para la población desplazada del Municipio de Cuaspud Carlosama.
- Suministro de 220 cuyes como alternativa de sostenimiento familiar para la asociación de discapacitados del Municipio de Cuaspud Carlosama.

Con el apoyo a dichos proyectos se posibilita el desarrollo en materia agropecuaria que requieran extensiones de grandes o pequeñas tierras, generando oportunidades de asociación entre pequeños propietarios e inversionistas para el desarrollo de proyectos agropecuarios y forestales competitivos, permitiendo la innovación y transferencia tecnológica en los campos agropecuario del municipio, incentivando la creación de empleo directo e indirecto en la comunidad campesina e indígena del municipio, estableciendo parámetros

estrictos para la productividad del sector agropecuario, encaminado a superar la ociosidad de grandes extensiones de tierra sub utilizadas o sin utilización.

**Tabla 20. Asociaciones agropecuarios en el municipio de cuaspud carlosama.**

PROYECTOS	Descripción de las metas	TIPO DE META	2012			2013			2014			2015		
			Total recursos	SGP	Ejecutados	Total recursos	SGP	Ejecutados	Total recursos	SGR	Ejecutados	Total recursos	SGP	Ejecutados
FOMENTAR Y APOYAR A 4 ASOCIACIONES AGROPECUARIAS	IMPLEMENTAR MECANISMOS DE MERCADEO Y COMERCIALIZACION MEDIANTE LA FORMULACION Y EJECUCION DE PROYECTOS AGROPECUARIOS QUE BENEFICIEN A LA COMUNIDAD RUAL E INDIGENA DEL MUNICIPIO	INCREMENTO	20.000.000,00	20.000.000,00	20.000.000,00	5.000.000,00	5.000.000,00	5.000.000,00	80.000.000	80.000.000	40.000.000	65.800.000,00	65.800.000,00	65.800.000,00

Fuente: Elaboración Propia, información Planeación Municipal.

La administración municipal de Cuaspud Carlosama, cumplió con la ejecución de proyecto fomentar y apoyar a 4 asociaciones agropecuarias, con lo que se cumplió la meta estimada logrando beneficios técnicos y económicos en las asociaciones beneficiadas en este proyecto de inversión, mejorando la competitividad y sostenibilidad de la producción agropecuaria y reduciendo sus riesgos negativos de manera duradera, previo el cumplimiento de los requisitos establecidos en los estatutos de conformación de dichas asociaciones para generar bienestar y excelente convivencia entre las personas que las conforman, por lo anteriormente expuesto a continuación se nombran como de una u otra forma la administración municipal apoyo a las asociaciones agropecuarias:

- Apoyo a la asociación indígena Altamira providencia para el acabado de la planta física del centro y almacenamiento de leche en el Municipio de Cuaspud Carlosama.
- Contratar la prestación de servicios de un técnico electricista para la instalación y puesta en marcha de la planta generadora de energía en el centro de enfriamiento de leche de la asociación de lácteos Carlosama Alcar Municipio



de Cuaspud Carlosama.

- Creación de la asociación de lácteos San Nicolás y su respectiva planta de recepción de leche en el Municipio de Cuaspud Carlosama.
- Apoyo a la asociación de distrito de riego asosanfrancisco con un convenio para la compra de tubería para acometidas destinadas para los usuarios de bajos recursos pertenecientes a la asociación.

### 3.5.2 Promoción del desarrollo

**Tabla 21. Asociaciones productivas para la promoción del desarrollo.**

PROYECTOS	Descripción de las metas	TIPO DE META	2012			2013			2014			2015		
			Total recursos	SGP	ejecutados	Total recursos	SGP	ejecutados	Total recursos	SGP	ejecutados	Total recursos	SGP	ejecutados
APOYAR A AL MENOS 16 ASOCIACIONES PRODUCTIVAS RURALES E INDIGENAS DE LA REGION	APOYAR A 16 ASOCIACIONES PRODUCTIVAS DE DIFERENTE INDOLE	INCREMENTO	3.000.000,00	3.000.000,00	3.000.000,00	3.105.000,00	3.105.000,00	3.000.000,00	3.213.675,00	3.213.675,00	3.000.000,00	3.326.154,00	3.326.154,00	3.000.000,00

Fuente: Elaboración Propia, información Planeación Municipal.

El objetivo principal de la administración Municipal de Cuaspud Carlosama con la ejecución de este proyecto favoreció a las microempresas beneficiadas a promover el desarrollo integral de las mismas, con el objeto de incrementar su productividad, mejorar ingresos y crear nuevas fuentes de empleo, financiando proyectos de inversión en los sectores productivos y el desarrollo y graduación de las microempresas. La ayuda financiera que recibieron las microempresas a través de este proyecto, mejoro su estructura física, productiva y la calidad de los bienes y servicios que ofrecen, posibilitándoles incursionar en el mercado interno, externos y hasta exportaciones del país.

A continuación se mencionara algunos contratos y convenios donde se beneficia de una u otra forma las asociaciones del municipio:

- Aunar esfuerzos económicos entre la alcaldía municipal y la asociación de trabajadores del agro para la terminación de la cubierta del galpón de cuyes como fomento al emprendimiento asociativo del municipio de Cuaspud Carlosama.
- Contratar el suministro de materiales para adecuar la infraestructura física del

centro de acopio de la asociación erradicadores de macas lirio y la asociación agropecuaria agrosur, del municipio de Cuaspud Carlosama

- Aunar esfuerzos técnicos, económicos y administrativos, entre el municipio de Cuaspud Carlosama y la asociación indígena productores de leche “Altamira providencia” para mejorar las condiciones del centro de enfriamiento y acopio de leche en pro de mejorar la calidad, higiene y comercialización de leche.
- convenio solidario entre la alcaldía municipal de Cuaspud Carlosama y la asociación nuevo futuro para la dotación, producción y manejo de una línea de cerdo como alternativas de sostenimiento familiar para la unidad de víctimas del conflicto armado del municipio de Cuaspud Carlosama.

**Tabla 22. Proyectos productivos regionales para la promoción de desarrollo.**

PROYECTOS	Descripción de las metas	TIPO DE META	2012			2013			2014			2015		
			Total recursos	SGP	ejecutados	Total recursos	SGP	ejecutados	Total recursos	SGR	ejecutados	Total recursos	SGP	ejecutados
APOYAR TECNICA Y FINANCIERAMENTE 2 PROYECTOS PRODUCTIVOS REGIONALES	APOYAR 2 PROYECTOS PRODUCTIVOS REGIONALES	INCREMENTO	0,00	0,00	0,00	325.000.000	325.000.000	325.000.000	0,00	0,00	0,00	37.000.000	37.000.000	37.000.000

Fuente: Elaboración Propia, información Planeación Municipal.

La Gobernación de Nariño con recursos de regalías en convenio con 20 municipios beneficiados y la Cancillería de Colombia por medio de su ‘Plan Fronteras’, dentro de los cuales fue beneficiado el municipio de Cuaspud Carlosama, llevó a cabo la ejecución y el fortalecimiento de la red de frío en 3 cuencas lecheras, indígenas y campesinos de la región donde se consiguió que su productividad e ingresos financieros aumentaran. El costo del proyecto es de \$6.500 millones y fue ejecutado por el Instituto Colombiano de Desarrollo Rural INCODER; dentro del proyecto se realizó una primera fase, en la cual el INCODER realizó un diagnóstico donde se establecieron las necesidades que tienen los productores afiliados en 73 asociaciones, como la implementación de la infraestructura para el montaje de un tanque de frío para el acopio de leche, luego con cada asociación se estableció un proyecto y se le asignó un monto de inversión.

El Instituto Colombiano de Desarrollo Rural INCODER, llevo a cabo la ejecución del proyecto integral para el mejoramiento de calidad de leche, promoción de la

asociatividad y desarrollo de las redes de frío para 4000 productores de leche de las subregiones ex provincia de Obando, centro y sabana del departamento de Nariño, que tuvo como objetivo Fortalecer procesos asociativos con los productores de leche del departamento de Nariño, mediante la creación de organizaciones Solidarias y fomentado la instalación de redes de frío en las organizaciones existentes y las potenciales, donde el municipio de Cuaspud Carlosama fue beneficiado en tan importante proyecto.

En los dos proyectos regionales expuestos anteriormente el municipio de Cuaspud Carlosama contribuyo tanto económica como técnicamente en la ejecución de los mismos; contando el apoyo de la oficina de planeación municipal y la UMATA, en lo solicitado para lo pertinente.

**Tabla 23. Asociaciones empresariales para la promoción de del desarrollo.**

PROYECTOS	Descripción de las metas	TIPO DE META	2012			2013			2014			2015		
			Total recursos	SGP	ejecutados	Total recursos	SGP	ejecutados	Total recursos	SGP	ejecutados	Total recursos	SGP	ejecutados
REALIZAR 4 CAPACITACIONES CON EL FIN DE PROMOCIONAR ASOCIACIONES EMPRESARIALMENTE EN EL MUNICIPIO	REALIZAR CAPACITACIONES EMPRESARIALES QUE BENEFICIEN A 16 GRUPOS PRODUCTIVOS Y ASOCIACIONES INDIGENAS Y NO INDIGENAS DEL MUNICIPIO	INCREMENTO	1.000.000,00	1.000.000,00	1.000.000,00	1.035.000,00	1.035.000,00	1.000.000,00	1.071.225,00	1.071.225,00	1.000.000,00	1.108.718,00	1.108.718,00	1.000.000,00

Fuente: Elaboración Propia, información Planeación Municipal.

Con la ejecución de este proyecto se logró realizar estrategias del área de fortalecimiento que tiene por objetivo incrementar las capacidades organizativas y administrativas de los actores de la economía y producción de las asociaciones del municipio mediante la identificación de sus debilidades, en el desarrollo y aplicación de herramientas de gestión para llevar a cabo su actividad económica y producción, e implementando planes y programas de capacitación y profesionalización, con lo que se consiguió fortalecer la situación económica de las asociaciones del Municipio de Cuaspud Carlosama, ya que en un principio su situación económica era precaria debido a que por la falta de capacitaciones los ingresos por la venta de sus productos no les alcanzan para cubrir los costos de producción, y no les quedaba excedente para la atención de las necesidades

básicas de sus hogares y de la asociación en general.

Por lo anteriormente expuesto el coordinador de la UMATA en compañía con su equipo de trabajo, llevaron a cabo diferentes capacitaciones a lo largo del cuatrienio a las diferentes asociaciones productivas del municipio con el objeto de fortalecerlas en capacidades empresariales día a día; entre las capacitaciones realizadas están las siguientes:

- Capacitaciones con CONPES AGROPECUARIO, para las cadenas agropecuarias en cuanto a la cadena de papa y leche, para la presentación de proyectos productivos.
- Capacitación de derivados de lácteos en la asociación ALCAR
- Capacitación de derivados de lácteos en la asociación ALTAMIRA PROVIDENCIA
- Capacitación de derivados de lácteos en la asociación SAN NICOLAS
- Capacitación de derivados de lácteos en la asociación SAN NICOLAS
- Capacitación de manejo de las enfermedades brusela y tuberculosis en ganado bobino en las diferentes veredas y barrios del Municipio de Cuaspud Carlosama (Chavisnan, Pirio, San Bernardo y Antonio Nariño).
- Capacitación asistencia técnica, realizada en campo por los técnicos de la UMATA municipal.
- Capacitación acerca de proyectos productivos con los integrantes del proyecto de vivienda VISR.
- Capacitación con acompañamiento de FEDEPAPA a los pequeños productores de papa del Municipio de Cuaspud Carlosama, para mejorar esta cadena agrícola.
- Capacitación con acompañamiento de CORPOICA a los productores de arveja del Municipio de Cuaspud Carlosama, para mejorar esta cadena agrícola.
- Capacitación con acompañamiento de SAGAN en manejo y nutrición de bovinos a los ganaderos del Municipio de Cuaspud Carlosama.

### **3.6 ALTERNATIVAS DE MEJORAMIENTO A LOS PRINCIPALES PROBLEMAS QUE SE HAN PRESENTADO EN EL CUMPLIMIENTO DE LAS METAS PROPUESTAS EN EL PLAN DE DESARROLLO DEL MUNICIPIO DE CUASPUD CARLOSAMA. “UN COMPROMISO DE TODOS Y PARA TODOS” 2012-2015.**

Con relación a las metas que se establecieron al inicio del periodo de gobierno se presentaron algunos inconvenientes en donde no se realizó los diferentes proyectos en el transcurso del cuatrienio, retos que deben ser asumidos en el nuevo plan de desarrollo, específicamente en los sectores de educación y generación de empleo.

**Educación:** Los proyectos que no se ejecutaron en el sector educación son los siguientes:

**Tabla 24. Proyectos del sector educación no ejecutados**

PROYECTO	DESCRIPCIÓN DE LAS METAS
Suministro de 100 sillas para la Institución Educativa Sebastián García Carlosama	Mejorar las condiciones logísticas de las aulas de clase para beneficiar al 20% de la comunidad educativa del municipio
Suministro de 20 tableros a los diferentes centros educativos del Municipio de Cuaspud Carlosama.	Mejorar las condiciones logísticas de las aulas de clase para beneficiar al 20% de la comunidad educativa del municipio.
Suministro de 14 kits de material didáctico a los centros educativos del municipio	Dotar de kits de material didáctico para beneficiar al 100% de los estudiantes de grado preescolar y primero de las instituciones educativas del municipio

Fuente: Elaboración Propia, información Planeación Municipal.

Teniendo en cuenta que en las instituciones educativas pertenecientes al Municipio, carecen de los suministros descritos en la tabla anterior, y debido a que a medida de que transcurrió el cuatrienio 2012-2015, la administración actual no pudo cumplir con la ejecución de dichos proyectos planteados en su plan de desarrollo UN COMPROMISO DE TODOS Y PARA TODOS!, puesto que los recursos destinados para tal fin fueron trasladados mediante previa autorización del concejo municipal a otros rubros presupuestales del presupuesto municipal, para llevar a feliz término la ejecución de otros proyectos priorizados en este sector, para brindar una mejor educación a nuestros estudiantes, se invita a la entrante administración municipal periodo 2016-2020 acatar las siguientes recomendaciones:

- Incluir estos proyectos en su plan de desarrollo USTED Y YO UNIDOS POR EL CAMBIO ya que son necesidades básicas que cada institución presenta diariamente, permitiendo que en las instituciones educativas se desarrolle un ambiente adecuado que garantiza el desarrollo integral de los estudiantes garantizando el bienestar y motivación de los mismos.
- Realizar la gestión pertinente por parte de la alcaldía municipal en el gobierno nacional, en la gobernación de departamento, y demás entidades pertinentes

para conseguir recursos a través de financiación y/o cofinanciación para llevar a cabo la ejecución de dichos proyectos.

- Con la ejecución de estos proyectos, Cuaspud Carlosama presentara grandes avances en materia de cobertura en los diferentes niveles educativos. No obstante, es necesario continuar implementado estrategias para que más niños, niñas y jóvenes tengan una oportunidad para iniciar y finalizar sus estudios, para mejorar la calidad de la educación en todos los niveles educativos, de esta manera nuestros niños y jóvenes podrán contar con más y mejores oportunidades en el ámbito laboral, social y económico, lo que amerita implementar acciones y generar oportunidades de acceso y permanencia con calidad y equidad.

#### 4. GENERACION DE EMPLEO

**Proyecto:** Financiar convocatoria cerrada con el fondo emprender para la creación de nuevas empresas descripción de las metas

**Descripción De Las Metas:** Promover asociaciones y concertar alianzas estratégicas para apoyar el desarrollo empresarial del municipio y en general las actividades

**Alternativa de Solución:** La administración Municipal de Cuaspud Carlosama en diferentes ocasiones pretendió realizar convenios con el SENA, para llevar a cabo la convocatoria con el fondo emprender para creación de nuevas empresas en el municipio, lo cual no tuvo resultado por la falta de interés de la población que se pretendía beneficiar, por lo tanto se realizó apoyo tanto económico como social a la **FUNDACION TEGIENDO E HILANDO SUEÑOS**, la cual es una organización que nace desde la iniciativa de rescatar el tejido artesanal como una alternativa de trabajo para las mujeres indígenas y sus familias; organización que nace y es avalada por la autoridad competente que se rige por los principios de dualidad, complementariedad y equilibrio.

El municipio con el apoyo a dicha fundación consiguió fortalecer el sector artesanal desde la promoción e impulso de las actividades comerciales de sus diferentes productos, abriendo nuevos mercados y encontrando nuevas oportunidades laborales que aportan a dignificar los oficios tradicionales de la fundación, con el firme compromiso de generar empleo a las artesanas pertenecientes al municipio.

Por lo anteriormente expuesto con el apoyo financiero que la administración municipal realizo a la **FUNDACION TEGIENDO E HILANDO SUEÑOS**, se pudo reemplazar la ejecución del proyecto promover asociaciones y concertar alianzas estratégicas para apoyar el desarrollo empresarial del municipio y en general las actividades, con dicho aporte financiero se genera oportunidades de empleo para las artesanas del Municipio de Cuaspud Carlosama que hacen parte de dicha fundación.

## 5. CONCLUSIONES

Desacuerdo al estudio realizado se puede concluir que la Educación en el Municipio de Cuaspud Carlosama se vio beneficiada a través de este plan de desarrollo ya que a través de este se han implantado programas indispensables e importantes en este sector favoreciendo a los niños, niñas docentes y personal administrativo de las diferentes instituciones educativas tanto del sector rural como el urbano del Municipio.

Gracias a la implementación en el programa de salud, en la afiliación al sistema de seguridad social muchos de los habitantes del Municipio se vieron amparados ya que todas las personas tienen derecho a tener una atención digna y subsidiada, y algunas de estas que no se vieron favorecidas tienen una ayuda extra la cual es el programa de vinculados en el cual estos habitantes tienen derecho a la prestación de servicios médicos asistenciales y hospitalarios con calidad, en donde el Municipio realizó un convenio con la ESE municipal y con el Hospital Civil de Ipiales.

En el transcurso de la ejecución de este plan de desarrollo se observó cómo se vieron beneficiadas 70 personas con el convenio de reconversión socio laboral, el cual estaba financiado por la empresa ECOPETROL, este proyecto fue importante y muy bien aprovechado por algunos de los habitantes del municipio ya que a través de este personas que estaban dedicadas a la venta de gasolina Ecuatoriana cambiaron sus oficios dedicándose a actividades agropecuarias y comerciales.



## 6. RECOMENDACIONES

Es necesario que se revise el plan de desarrollo ya que en algunos sectores principalmente en el Empleo existes solo dos proyectos de los cuales tan solo uno fue ejecutado, se debería hacer más convenios con Institución como el SENA; fondo Emprender o empresas privadas con el fin de garantizar a los habitantes del Municipio de Cuaspud Carlosama tengan un empleo con el único propósito de que ellos mejoren sus ingresos y tengan una mejor calidad de vida.

Se debería capacitar mucho más a los estudiantes de las Instituciones Educativas Camilo Torres y Sebastián García Carlosama con el único fin de que estos mejoren sus promedios en las pruebas de estado ya que son muy pocos las estudiantes que ingresan a una universidad pública, este proyecto si se ha realizado en el actual plan de desarrollo pero en el Municipio de Cuaspud son muy pocos los alumnos que aprovechan estas oportunidades ya que muchos no cuentan con los ingresos suficientes para continuar su carrera universitaria.

Una parte importante para contribuir con la salud en el Municipio de Cuaspud Carlosama es poseer una planta de tratamiento para que el agua sea de mejor calidad, pero además de esto en muchas de las veredas del Municipio no cuentan con el servicio acueducto y alcantarillado, ellos tienen que utilizar los aljibes o posos para poder preparar los alimentos, así como para el cultivo de los mismos y para cualquier otra actividad que ellos se dediquen ya que este es un recurso de vital importancia para la salud de los seres humanos.

## **BIBLIOGRAFIA**

CÁMARA DE COMERCIO DE PASTO. Anuario estadístico: anuario estadístico movimiento del registro Público. Bogotá: s.n., 2011

COLOMBIA. Constitución Política. Bogotá: El Ministerio, 1991.

NORMA TÉCNICA COLOMBIANA, NTC 1486:2008, (sexta actualización. Documentación de tesis, trabajos de grado y otros trabajos de investigación. Bogotá D.C, Colombia: Icontec, 2008.

## NETGRAFIA

FONDO DE LAS NACIONES UNIDAS PARA LA INFANCIA. [en línea] [acceso: 28 Agosto de 2015] Disponible en Internet: <[http://www.unicef.org/spanish/education/index\\_quality.html](http://www.unicef.org/spanish/education/index_quality.html)>

HUMBERTO, Francisco. Evolución de la planeación del desarrollo colombiano [archivo PDF en línea] [acceso: 28 Agosto de 2015] Disponible en Internet: <http://publicaciones.eafit.edu.co/index.php/revista-universidad-eafit/article/download/1382/1253>

PLAN DE DESARROLLO CUASPUD CARLOSAMA 2008 – 2011. [archivo PDF en línea] [acceso: 28 Agosto de 2015] Disponible en Internet: <http://www.cuaspud-narino.gov.co.pdf>

SANABRIA ANGARITA, Henry. Legislación educativa para maestros críticos y autónomos. Bogotá: Ediciones Utopos, 2003. p. 55.

SECRETARIA DISTRICTALS DE HACIENDA. [en línea] [acceso: 28 Agosto de 2015] Disponible en Internet: <http://www.shd.gov.co/shd/sistema-general-de-participaciones>>