

**ANALISIS OCUPACIONAL DEL CORREGIMIENTO DE OBONUCO, MUNICIPIO
DE PASTO, 2013**

**BERNARDO CRUZ MOSQUERA
DANIEL HUMBERTO CUELLAR RODRÍGUEZ**

**UNIVERSIDAD DE NARIÑO
FACULTAD DE CIENCIAS ECONÓMICAS Y ADMINISTRATIVAS
PROGRAMA DE ECONOMÍA
SAN JUAN DE PASTO
2014**

**ANALISIS OCUPACIONAL DEL CORREGIMIENTO DE OBONUCO, MUNICIPIO
DE PASTO, 2013**

**BERNARDO CRUZ MOSQUERA
DANIEL HUMBERTO CUELLAR RODRÍGUEZ**

**Trabajo de Grado, presentado como requisito para optar al título de
Economista**

**Asesor:
Esp. Vicente María Figueroa**

**UNIVERSIDAD DE NARIÑO
FACULTAD DE CIENCIAS ECONÓMICAS Y ADMINISTRATIVAS
PROGRAMA DE ECONOMÍA
SAN JUAN DE PASTO
2014**

NOTA DE RESPONSABILIDAD

Las ideas y conclusiones aportadas en el siguiente trabajo son responsabilidad exclusiva del autor.

Artículo 1^{ro} del Acuerdo No. 324 de octubre 11 de 1966 emanado del Honorable Consejo Directivo de la Universidad de Nariño.

Nota de aceptación

Firma del Presidente de tesis

FRANCISCO JAVIER CRIOLLO
Firma del jurado

EDINSON ORTIZ BENAVIDES
Firma del jurado

San Juan de Pasto, Octubre de 2014

RESUMEN

La presente investigación contiene como objeto de estudio y análisis las principales características socioeconómicas de la población ocupada en el corregimiento de Obonuco, Municipio de Pasto. Para tal efecto se tuvieron en cuenta variables como el nivel de educación, salud, nivel de ingresos, gastos, género, estado civil, tenencia de vivienda, principales problemas que afrontan la población ocupada y sus principales actividades económicas u ocupaciones que desempeñan sus habitantes.

A través del análisis de las anteriores variables se reflejan claramente las condiciones reales que atraviesa esta comunidad, las cuales muestran un panorama desalentador, se encuentra que existe un 62.20% con Necesidades Básicas insatisfechas y un 36,90% se encuentran en Miseria.

Si bien para nadie es un secreto que una de las principales tareas del gobierno nacional es velar y propender por el bienestar social y económico de todo el país, y en ese afán, se aplican políticas muy superficiales que no satisfacen en gran medida las necesidades de carácter laboral que es la que de una u otra forma ayuda a promover un mejor desarrollo social y económico de esta comunidad.

Además esta investigación tiene como finalidad el describir que perfiles ocupacionales se adquieren a partir de la información socioeconómica de la población del Corregimiento de Obonuco en el Municipio de Pasto, a partir de un análisis detallado de las características y dinámicas de la fuerza de trabajo en estos hogares, buscando identificar Cuáles son las causas de mayor peso que impiden la vinculación al mercado de trabajo, mediante su oferta laboral, para después de dicho estudio plantear posibles recomendaciones dirigidas al mejoramiento de las misma.

Finalmente el análisis de las variables antes mencionadas nos permitió vislumbrar la realidad económica y social que afronta el corregimiento de Obonuco; resultado de sus muchas necesidades básicas insatisfechas; por ello en ese orden de ideas y de acuerdo con el resultado de la investigación se plantearon recomendaciones dirigidas al mejoramiento en cuanto a inclusión laboral, como también alternativas de solución frente a los diferentes problemas que tiene esta comunidad para acceder a un trabajo formal digno con todas las condiciones legales.

ABSTRACT

This research has as an object of study and analysis the main socioeconomic characteristics of the population in the village of Obonuco , Municipality of Pasto. For this purpose took into account variables such as level of education, health , income , expenses, gender, marital status , housing tenure , major problems facing the working population and its main economic activities or occupations that carry out its inhabitants.

Through the analysis of the above variables are clearly reflected the actual conditions through this community , which show a grim picture , is that there is a 62.20% with basic needs unmet and 36.90 % are in misery .

While it is no secret that one of the main tasks of the national government is to ensure and foster social and economic welfare of the whole country, and in that effort , very superficial policies apply not largely fulfill the needs of employment that is that one way or another helps promote better social and economic development of this community.

Furthermore, this research aims to describe occupational profiles that are acquired from the socioeconomic data of the population of the township of Obonuco in the Municipality of Pasto, from a detailed analysis of the characteristics and dynamics of the labor force in these analyzes homes , seeking to identify what are the most significant causes that prevent linking to the labor market through their labor supply to after the study consider possible recommendations for the improvement of the same .

Finally, the analysis of the above variables allowed us to glimpse the economic and social realities facing the township Obonuco ; result of their many basic needs unmet ; for it in that vein and in accordance with the outcome of the investigation recommendations for the improvement in labor inclusion were raised , as well as alternative solutions address the various problems facing this community to have access to decent working formally with all legal requirements .

CONTENIDO

	Pág.
INTRODUCCIÓN	15
1. ELEMENTOS DE LA INVESTIGACIÓN.....	17
1.1 TEMA	17
1.2 TITULO	17
1.3 DESCRIPCIÓN DEL PROBLEMA.....	17
1.3.1 Antecedentes.	17
1.3.2 Situación Actual.	20
1.3.3 Formulación del Problema:	23
1.3.4 Sistematización del Problema:	23
1.4 OBJETIVOS	24
1.4.1 Objetivo General.	24
1.4.2 Objetivos Específicos	24
1.5 HIPÓTESIS	24
1.6 JUSTIFICACIÓN	24
1.7 DELIMITACIÓN DEL PROBLEMA	25
1.7.1 Universo de Estudio.	25
1.7.2 Espacio Geográfico.....	25
1.7.3 Tiempo a investigar y Emplear.....	25
2. MARCO DE REFERENCIA.....	26
2.1 MARCO TEÓRICO.....	26
2.1.1 Enfoque Tradicional del Mercado Laboral Rural	26
2.1.2 Fisiócratas.	26
2.1.3 Clásicos.	28
2.1.4 Nuevos Enfoques de Mercado Laboral Rural:.....	32
2.1.4.1 Chayanov.	32
2.1.4.2 Sergio Boisier.....	34
2.1.4.3 José Leibovich, Mario Nigrinis y Mario Ramos.....	37

2.1.4.4	Friedman	41
2.2	MARCO CONTEXTUAL.....	42
2.2.1	Aspectos Históricos.....	44
2.2.2	Ubicación Geográfica.	44
2.3	MARCO LEGAL	46
2.4	MARCO CONCEPTUAL	50
3.	ASPECTOS METODOLÓGICOS.....	52
3.1	TIPO DE INVESTIGACIÓN.....	52
3.2	POBLACION Y MUESTRA	52
3.2.1	Universo.	52
3.2.2	Muestra.	52
3.3	DISEÑO DE PROCEDIMIENTOS Y MÉTODOS	53
3.4	VARIABLES E INDICADORES	53
4.	ANÁLISIS DE RESULTADOS.....	55
4.1	IDENTIFICAR LAS PRINCIPALES CARACTERISTICAS SOCIOECONOMICAS DE LA POBLACION OCUPADA EN EL CORREGIMIENTO DE OBONUCO, MUNICIPIO DE PASTO 2013.	55
4.2	ASPECTOS SOCIODEMOGRAFICOS.....	55
4.3	CARACTERIZACIÓN DE LA EDUCACION;	63
4.4	CARACTERIZACIÓN DE LA SALUD;.....	69
4.5	CARACTERIZACIÓN DE LA OCUPACIÓN.	71
4.6	ASPECTOS ECONÓMICOS.....	77
4.6.1	Salario Mínimo Legal Vigente (SMLV).	79
4.6.2	Gasto mensual de las familias en el Corregimiento de Obonuco.	82
4.7	ANALIZAR LOS PRINCIPALES PROBLEMAS OCUPACIONALES DE LA FUERZA DE TRABAJO DEL CORREGIMIENTO DE OBONUCO, MUNICIPIO DE PASTO, 2013.	86
4.8	ALTERNATIVAS QUE CONTRIBUYAN A MEJORAR LA SITUACIÓN OCUPACIONAL EN EL CORREGIMIENTO DE OBONUCO. MUNICIPIO DE PASTO.....	89

4.8.1	Alternativa para mejorar el nivel educativo.....	89
4.8.2	Alternativa para incrementar el empleo y sus salarios:	90
4.8.3	Alternativas para mejorar las vias de acceso.	91
	CONCLUSIONES	92
	RECOMENDACIONES	96
	BIBLIOGRAFÍA	98
	NETGRAFÍA	100
	ANEXOS	101

LISTA DE IMÁGENES

	Pág.
Imagen 1. Equilibrio en la economía campesina - Representación gráfica del modelo	33
Imagen 2. Modelo de empleo rural - Representación gráfica del modelo	38
Imagen 3. Corregimiento de Obonuco, San Juan de Pasto.....	42
Imagen 4. Corregimiento de Obonuco.....	45

LISTA DE GRAFICAS

	Pág.
Gráfica 1. Distribución Porcentual en Cuanto al Parentesco de los Integrantes del Grupo Familiar.....	55
Gráfica 2. Distribución Porcentual en Cuanto a la Edad de los Integrantes del Núcleo Familiar	56
Gráfica 3. Distribución Porcentual en Cuanto al Género de los Integrantes del Grupo Familiar	57
Gráfica 4. Distribución Porcentual en Cuanto al Estado Civil de las Personas que Integran el Núcleo Familiar.	58
Gráfica 5. Distribución Porcentual en Cuanto a tenencia de vivienda	59
Gráfica 6. Distribución Porcentual en Cuanto a Existencia de menores de 5 Años en el Interior del Núcleo Familiar	60
Gráfica 7. Distribución Porcentual en Cuanto a Integrantes de la Familia que Asistan a Algún Instituto de Cuidado Especial.....	61
Gráfica 8. Distribución Porcentual en Cuanto a Existencia de Integrantes de la Familia con Algún tipo de Discapacidad física o mental.....	62
Gráfica 9. Distribución Porcentual en Cuanto a Educación de los Integrantes del Grupo Familiar.	63
Gráfica 10. Distribución Porcentual en Cuanto al Conocimiento en el Manejo de un Computador	64
Gráfica 11. Distribución Porcentual en Cuanto a Conocimiento sobre Navegación en Internet.....	65
Gráfica 12. Cruce de las variables en cuanto; si, sabe leer o no, con el conocimiento acerca del manejo de un computador y el uso de las Ntics.....	66
Gráfica 13. Distribución Porcentual en Cuanto al Nivel Académico de las Personas que Conforman el Grupo Familiar.....	67

Gráfica 14. Distribución Porcentual en Cuanto al Tipo de Bachillerato de las Personas que Conforman el Grupo Familiar.....	68
Gráfica 15. Distribución Porcentual en Cuanto Afiliación y régimen de salud al cual pertenecen la población ocupada del corregimiento de Obonuco.	69
Gráfica 16. Nivel de satisfacción del régimen de salud	70
Gráfica 17. Distribución porcentual en Cuanto a Si ha recibido o No formación para el trabajo.	71
Gráfica 18. Distribución Porcentual en Cuanto a los Tipos de empleos de las Personas que Integran el Núcleo Familiar	72
Grafico 19. Ocupaciones en el empleo formal.....	73
Grafico 20. Ocupaciones en el empleo informal.....	74
Grafico 21. Ocupaciones en el Auto empleo	75
Gráfica 22. Distribución Porcentual en Cuanto a Si Algún Menor de 10 años ha Trabajado durante los últimos 10 Meses	76
Gráfica 23. Actividades Económica Principales que realizan la población ocupada del corregimiento de Obonuco.	77
Gráfica 24. Distribución Porcentual en Cuanto a Ingresos Mensuales de la población ocupada del corregimiento de Obonuco.	78
Gráfica 25. Cruce de variables entre el nivel de ingresos y nivel educativo de la población ocupada del corregimiento de Obonuco.	80
Gráfica 26. Distribución Porcentual en Cuanto a Gasto mensuales de las familias en el Corregimiento de Obonuco.	81
Gráfica 27. Cruces de las variables; nivel de ingresos con capacidad de gasto mensuales de la población ocupada del corregimiento de Obonuco.	83
Gráfica 28. Distribución Porcentual en Cuanto a Haber Recibido Alguna Ayuda o subsidio por parte del Gobierno nacional en los Últimos 12 Meses.	84

Gráfica 29. Distribución Porcentual en Cuanto al tipo de subsidio que ha Recibido la población por parte del Gobierno en los Últimos 12 Meses.	84
Gráfica 30. Distribución Porcentual en Cuanto a Existencia de algún Negocio al Interior del Núcleo Familiar	85
Gráfica 31. Distribución Porcentual en Cuanto a los Principales Problemas Que Afronta la Población Ocupada del Corregimiento de Obonuco ..	86

LISTA DE ANEXOS

	Pág.
ANEXO A. FORMATO DE ENCUESTA.....	102
ANEXO B. REGISTRO FOTOGRÁFICO	107
ANEXO C. REGISTRO FOTOGRÁFICO	108

INTRODUCCIÓN

La ocupación laboral es una pieza fundamental para el análisis de los efectos de las políticas estatales sobre el bienestar de los hogares. La diferencia entre lo que la sociedad percibe como un problema de falta de empleo y lo que el gobierno afirma, es uno de los indicadores de calidad de vida que debe ser estudiado con detenimiento, como también La situación del mercado de trabajo en las regiones es el resultado de un variado conjunto de factores, donde se destacan: El impacto directo de la actividad económica sobre la demanda de mano de obra, Si bien se parte que la generación de empleo descansa en la capacidad de la economía de las ciudades de crecer de manera sostenida.

Este trabajo tiene como propósito adelantar un análisis ocupacional del corregimiento de Obonuco, Municipio de San Juan de Pasto, en el periodo 2013, lo anterior con el objetivo de determinar los principales aspectos socio demográfico, económico, estructura productiva, principales problemas de la población ocupada y características ocupacionales de esta población.

En este caso es necesario renovar el diagnóstico socioeconómico a partir de las variables como educación, empleo, información demográfica tenencia de la vivienda seguridad social entre otras. Las cuales nos dirán que calidad de vida están llevando esta población sobre todo la ocupada para poder determinar las fortalezas y debilidades en cuanto a su situación laboral para así mismo establecer alternativas de solución a estos problemas.

El terreno del corregimiento de Obonuco es propicio para desarrollar actividades como la agropecuaria, por eso es necesario conocer las habilidades y destrezas que se puedan potencializar, como también contrarrestar las limitaciones a través de medidas propicias para una mejor utilización del potencial humano.

Se pretende aportar con una base en el momento de que las administraciones locales, el gobierno departamental o el mismo Estado quiera aplicar políticas para el desarrollo de esta región lo cual se logrará a partir de los datos que arrojen las variables antes mencionadas haciendo eficaz y eficiente la aplicación de programas y proyectos encaminados a fortalecer el empleo y bienestar de esta población.

En el primer capítulo de este trabajo se desarrollará una encuesta con los pobladores del corregimiento de Obonuco que tiene como objetivo identificar las principales características del factor de ocupación laboral en esta población, de igual manera se espera identificar los problemas que afronta la población trabajadora de Obonuco y plantear alternativas para el mejoramiento en torno a la problemática existente.

Finalmente se proponen algunas conclusiones y recomendaciones en referencia al tema planteado, esto con el fin de contribuir a mejorar las condiciones de vida de los pobladores de este corregimiento de la ciudad de Pasto.

1. ELEMENTOS DE LA INVESTIGACIÓN

1.1 TEMA

La ocupación, estudiada a través del comportamiento socioeconómico de los hogares del Corregimiento de Obonuco. Municipio de Pasto.

1.2 TITULO

Análisis ocupacional del corregimiento de Obonuco, Municipio de San Juan de Pasto, 2013

1.3 DESCRIPCIÓN DEL PROBLEMA

1.3.1 Antecedentes. “La economía de este sector como la del municipio de San Juan de Pasto se desarrolla principalmente en torno al comercio, los servicios sociales, comunales y personales, el transporte, las comunicaciones y la industria manufacturera, entre otras; actividades que generan aproximadamente el 46%* del PIB departamental, en cuanto al empleo, para los años 2005 – 2009, Pasto registra en promedio, tasas de desempleo superiores en 2,5 puntos porcentuales, respecto las 13 áreas metropolitanas; situación que es motivo de preocupación dado su impacto en las condiciones de bienestar social y económico de la población”¹.

Dada las características económicas de este Municipio se encuentra que en el área rural de éste, se sitúan cerca de 75 mil habitantes que representan cerca del 18,4% de la población total. Éste sector del municipio se caracteriza primordialmente en actividades tales como la agricultura, ganadería, pesca y silvicultura. Durante el “año 2009 en este sector generaba el 1,25% del empleo total del municipio. La contribución económica del sector rural, calculado por medio del Valor agregado del sector primario, indica que este aporta cerca del 3,8% a la economía del municipio”².

Se hace necesario evaluar la tendencia que ha tenido el empleo en Colombia en los últimos años. Un aspecto a considerar es el desarrollo económico del país presentado durante este lapso de tiempo. “En el año 2002 cuando la economía se encontraba en una fase lenta de recuperación, después de que la recesión tocara

¹ Universidad de Nariño – CEDRE, 2010.

² Ibíd.

fondo en 1999, el PIB tuvo un crecimiento de 1,93%, mientras que la tasa de desempleo registró un incremento del 4,81%. Se trata entonces de una fase de recuperación económica con aumentos en el desempleo, debido al permanente incremento del producto, el periodo comprendido entre el año 2003 y el año 2006 se puede ver como una fase no de recuperación sino de crecimiento real.

No obstante, “En el año 2006 el producto aumentó en un 6,94% en tanto que la tasa de desempleo creció en 2,96%. En el primer trimestre del año 2007 con un substancial aumento en el producto la tasa de desempleo volvió a registrar un aumento”³. Para explicar éste comportamiento paradójico en la evolución del empleo, se considera indispensable analizar el impacto que tiene el conflicto interno en las tasas de desempleo presentadas principalmente en la población rural, la cual en muchos casos ha tenido que abandonar sus tierras trasladándose al área urbana generando el fenómeno del desplazamiento.

Uno de los objetivos primordiales del Gobierno Nacional, contemplado en el Plan Nacional de Desarrollo “Estado Comunitario: Desarrollo para Todos” 2006 – 2010, está enfocado a incrementar el bienestar de la población. Entre los aspectos fundamentales a contemplar en el desarrollo social de una comunidad está la variable empleo y las políticas de gobierno en cuanto a esta temática están centradas en dar continuidad a los postulados establecidos en el plan nacional de desarrollo del cuatrienio anterior denominado “Hacia un Estado Comunitario 2002 - 2006”.

Históricamente, el desarrollo del empleo en Colombia nunca ha estado a la par con el de los países industrializados. Lo anterior debido a la mala distribución de la tierra y al desarrollo de políticas no acordes a las verdaderas necesidades de los colombianos. Este país se ha caracterizado por llevar a cabo actividades agrícolas tales como el monocultivo del café, la ganadería extensiva y por décadas de otros productos que tuvieron en su momento una importante aceptación, como el tabaco, el caucho y la quina.

Entre los años de 1950-1990 el café era el producto que sostenía la actividad agrícola en Colombia, y era una de las principales fuentes de generación de empleo y ocupación laboral en Colombia, pese a lo anterior y a finales de los años 80 los Estados Unidos a través de sus políticas de globalización y libre mercado, rompió con el pacto cafetero, también conocido como pacto de cuotas. Dejando el mercado de este grano, en mano de las transnacionales y de aquellos especuladores del capital financiero mundial, trayendo miseria e incontables padecimientos a los cultivadores del café y a la economía nacional.

De acuerdo al Presidente de la Asociación Nacional para la salvación agropecuaria (2006), “Los TLC, que está firmando Colombia con diferentes países

³ Ibíd., p. 9

del hemisferio y otros a nivel del viejo continente, es el acto final de una comedia que se podría llamar, como la obra de Gabriel García Márquez, Crónica de una muerte anunciada. Con los TLC se entregan cereales, como el arroz, la soya, el maíz y a cambio se nos niega lo que a ellos se les da por montones: subsidios, ciencia, tecnología, vías. Mientras que a Colombia se le condena al atraso, a cultivar solo lo que ellos no pueden producir por sus estaciones, o sea los cultivos tropicales, al igual que el café que son comercializados por las transnacionales que se quedan con un 90% o más del mercado de los mismos”

Para la ocupación laboral en Colombia, los TLC significan una alianza más política que comercial y para muchos expertos del tema, “es mejor no llevar a cabo dichas negociaciones”. Para el director del Centro de estudios económicos de la Escuela de Ingenieros Julio Garavito, Eduardo Sarmiento, “estos acuerdos comerciales favorecen más a los extranjeros que a Colombia. En contradicción a su postura el Gobierno Nacional, menciona que estos tratados se constituyen como instrumento de prosperidad y una oportunidad única para el país en cuanto a desarrollo económico, social, inversión extranjera, empleo, acceso a nuevas tecnologías y exportación libre de aranceles, entre otras oportunidades.

Pese a lo anterior y a un sin número de críticas, apreciaciones y posiciones acerca del tema de diferentes gremios y especialistas del campo, Colombia durante los últimos años ha buscado expandir su campo comercial hacia las economías del mundo para ello ha firmado acuerdos comerciales con países de la comunidad andina, centro América, el Caribe, Asia, la Unión Europea y Norte América entre estos acuerdos están Suiza, Canadá, Liechtenstein, México, Costa Rica, Panamá, el Caribe, España, Alemania, Noruega, Reino Unido, Rusia, Japón, India, Ecuador, Perú, Chile, Brasil y el más importante de todos el TLC entre E.U y Colombia que después de cientos de notas y defensas el 15 de Mayo de 2012, entro en vigencia.

Esta y otras apreciaciones que se han establecido a lo largo de la aprobación y entrada en vigencia de diferentes TLC, muestran un futuro no muy alentador para la sociedad y su ocupación laboral frente a estos tratados.

En una etapa primitiva la especie humana sobrevivía con lo que recolectaba de la tierra, frutas, hojas y raíces. Pero paulatinamente con el paso de los siglos, empezó a dejar la caza y la recolección e inicio con un proceso de domesticación de plantas y animales. Poco a poco aprendieron mejores prácticas de manejo y producción, este proceso trajo como resultado la puja por la apropiación de la tierra y la conformación de dos clases sociales, esclavistas y esclavos.

Los esclavistas se hicieron dueños de la tierra y los animales, y por medio de su poder dominaban a la otra clase, los esclavos a quienes obligaban a trabajar a su servicio. Los esclavistas se formaron como los dueños de la vida de los esclavos, el más destacado ejemplo de esta situación fue el imperio Romano, en donde la

economía giraba alrededor de los conocimientos técnicos y de los más avanzados instrumentos de sometimiento humano.

Para Colombia no fue la excepción, el medio social en el que se desarrollaron los antiguos pobladores de esta región se vieron sometidos por la llegada de los españoles, los cuales trajeron nuevos métodos de producción, productos, organización social, pero con un único objetivo el de expropiar y esclavizar. La colonización y el sometimiento de los pobladores de la llamada Colombia, se prolongó por varios siglos, tiempo en el cual se dio el saqueo a inmensas riquezas naturales como el oro y la plata.

Durante los siglos del dominio Español, los reyes les pagaban a sus funcionarios con grandes extensiones de tierras, títulos que fueron usurpados a la propiedad indígena. De estas extensiones es de donde nacen las plantaciones de caña de azúcar, café, trigo y cebada, así como la ganadería y la minería.

La ocupación laboral se expandió gracias al capital extranjero y a la actividad agrícola de los hacendados, pese a ello este se fue desplazando en torno a la competitividad mundial y se vio relegado al manejo de firmas foráneas, a los productores nacionales, “para 1930 las grandes haciendas resultantes de ocupaciones baldías en considerables extensiones eran ganaderas, unas quedaban como cafetera y otras con plantaciones de azúcar, trigo, maíz y papa”⁴.

En 1950 las tierras de uso agrícola sumaban 2.8 millones de hectáreas, generando una ocupación de cerca del 25%. La competitividad a nivel mundial de trajo consigo la incidencia de otros países en las decisiones de ocupación, así como la creación de instituciones tales como la Caja Agraria, Idema, Incora e ICA. Casi todas estas entidades sobre parámetros extranjeros desconociendo las verdaderas necesidades de los ciudadanos Colombianos.

1.3.2 Situación Actual. Dentro del contexto urbano de la ciudad de Pasto se encuentra que éste municipio se organiza administrativamente en 12 comunas con un 82,17% de la población total. Dentro de la influencia del área rural se sitúa el 17,83% de la población del municipio, sector que se caracteriza por tener 17 corregimientos, uno de ellos conocido con el nombre de corregimiento de Obonuco.

En el área rural del Municipio de San Juan de Pasto, se producen entre otros productos:

- ✓ Cebolla
- ✓ Coliflor

⁴ Ibíd., p. 16.

- ✓ Fique
- ✓ Frijol
- ✓ Maíz
- ✓ Mora
- ✓ Papa
- ✓ Repollo
- ✓ Trigo
- ✓ Zanahoria

Algunas actividades complementarias y también importantes en el desarrollo económico de esta región del país son el transporte, la construcción y el comercio, que generan diferentes niveles de ocupación y que es necesario conocer para identificar características socioeconómicas adicionales de la población rural ligadas estrechamente al desarrollo de dichas actividades.

Pese a lo anterior existen desempeños laborales poco desarrollados y analizados, como el turismo, este no ha sido aprovechado de tal manera que pueda contribuir al desarrollo económico y la potencialización de las fuentes de empleo y con ello ingresos para los habitantes de la Ciudad de Pasto y sus corregimientos.

Con referencia a estudios adelantados por el CEDRE, de la Universidad de Nariño, se encontró que la economía de los corregimientos de la ciudad de Pasto, carece de inversión social y económica que puedan ser las fuentes generadora de empleo y desarrollo social en estas comunidades que se encuentran tan abandonadas por el gobierno local y nacional. Es importante resaltar que los trabajos encontrados y que llevan a cabo sus habitantes son de bajo perfil y mal remunerados, primordialmente en el sector de la construcción, ebanistería o los servicios personales.

El Corregimiento de Obonuco con cabecera en Obonuco Centro tiene una población total de 3230 habitantes según la Alcaldía Municipal de Pasto, distribuidas en 7 veredas de las cuales a Obonuco Centro corresponden el 71% de la población, el 17% hace parte de la vereda Santander y la población restante que conforma el 12% se encuentra distribuida entre las veredas de San Antonio y San Felipe.

“Sus vías de comunicación son pavimentadas en un 15%, el 60% se encuentran recebadas, un 20 % se encuentran en mal estado y un 5% corresponden a caminos. Se encuentra que existe un 62.20% con Necesidades Básicas insatisfechas y un 36,90% se encuentran en Miseria”⁵.

⁵ Ibíd.

La comunidad de este corregimiento cuenta con un centro de Salud el cual no presta una atención permanente, acrecentando la vulnerabilidad de los usuarios del servicio, así como el riesgo de muerte y otros problemas de salubridad pública.

Dado lo anterior y considerando que las decisiones que se tomen dentro de la administración de una comunidad influyen en el comportamiento de la misma, una sociedad se desarrolla cuando los seres humanos que la integran evolucionan, se estanca cuando estos se detienen, y se degrada si estos se mancillan. La idea de desarrollo requiere entonces de la valoración del ser Humano y la sociedad ha de progresar como un todo, en un proceso de desarrollo social que evite que se presenten desigualdades o distancias considerables en la calidad de vida de las personas, lo cual no significa que los más privilegiados se estanquen en su calidad de vida, para ser alcanzados por los menos favorecidos.

Sin embargo, es prácticamente imposible pretender la igualdad absoluta y perfecta en todos los aspectos que involucra la calidad de vida de los seres humanos. Los esfuerzos de las instancias gubernamentales y organismos privados deben estar enfocados a reducir la desigualdad existente, Por lo tanto, el desarrollo económico y social debe construirse paulatinamente como un conjunto ordenado de relaciones complementarias que abarque todos los aspectos que atañen al mejoramiento de la calidad de vida. Inicialmente, se debe enfocar a la satisfacción de las necesidades básicas, para posteriormente centrarse en otros aspectos contemplados dentro de los respectivos planes de desarrollo.

Uno de los medios utilizados por el ser humano para llegar a satisfacer sus necesidades es la utilización de su fuerza de trabajo a través del empleo y ocupación entendido como: “Todo trabajo o actividad realizados para llevar a cabo una tarea asignada o encargada por el contratante, incluyendo las actividades incidentales pero relacionadas con dicha tarea, aun cuando no hayan sido específicamente estipuladas.”⁶.

La complejidad de la ocupación a nivel nacional y regional está en la multiplicidad de causas, asociadas tanto con el reciente periodo recesivo, aumento de los costos de producción, aumento en los costos salariales, políticas económicas equivocadas, inadecuadas políticas laborales son algunas de las causas coyunturales que han provocado una variación en los niveles de ocupación.

Sumado a lo anterior se presenta un desequilibrio entre las habilidades demandadas por el sector productivo y las encontradas en la fuerza de trabajo debido a las exigencias presentadas en el mercado laboral, otro de los aspectos a mencionar es el incremento de la población económicamente activa que obliga a generar nuevas fuentes de trabajo, estas causas se las conoce como estructurales y considera que el desarrollo social y el desarrollo económico no son antagónicos,

⁶ GOYES, Jaime. La Teoría Económica Sobre El Empleo. Colombia: s.n., 2009, p. 1.

las políticas económicas deben estar encaminadas a generar un impacto social positivo, caso contrario es importante plantearse el siguiente cuestionamiento: ¿Las políticas públicas en cuanto a empleo, responden a las verdaderas necesidades de la comunidad?. Para resolver este cuestionamiento es importante analizar los planes de gobierno existentes en Colombia tanto a nivel nacional, regional y Local.

Uno de los grandes retos formulados en el Plan Nacional de Desarrollo “Hacia un Estado Comunitario” es la creación de nuevos puestos de trabajo como estrategia para impulsar el crecimiento económico sostenible y la generación de empleo. El desempleo es una preocupación inevitable de las autoridades y de la comunidad en general.

Con frecuencia, el desempleo conlleva a un despilfarro de recursos humanos que de otro modo podrían estar produciendo bienes y servicios para satisfacer las necesidades de la sociedad. Al mismo tiempo puede significar extrema penuria personal para los trabajadores cesantes y es, en consecuencia, una preocupación social fundamental. A lo largo del tiempo, la tasa de desempleo fluctúa ampliamente dentro del país, en correspondencia con el ciclo económico. El desempleo aumenta durante las recesiones y declina en períodos de auge y también varía ampliamente de un país a otro, como se puede observar en los informes estadísticos al respecto. A pesar de que existe consenso en cuanto a la gravedad del desempleo para la sociedad, los economistas no se han puesto de acuerdo en cuanto a las causas del mismo y a sus posibles soluciones.

1.3.3 Formulación del problema:

¿Cuáles son los principales perfiles ocupacionales y la ocupación real de la población en edad de trabajar en el Corregimiento de Obonuco, Municipio de Pasto y las alternativas de mejoramiento frente a los problemas de ocupación, en el año 2013?

1.3.4 Sistematización del problema:

- ¿Cuáles son las principales características socioeconómicas de la población ocupada en el Corregimiento de Obonuco, Municipio de Pasto, 2013?
- ¿Cuáles son los principales problemas ocupacionales de la fuerza de trabajo del Corregimiento de Obonuco, Municipio de Pasto, 2013?
- ¿Qué alternativas contribuirían a mejorar la situación ocupacional en el corregimiento de Obonuco?

1.4 OBJETIVOS

1.4.1 Objetivo General. Determinar los principales perfiles ocupacionales y la ocupación real de la población en edad de trabajar en el Corregimiento de Obonuco, Municipio de Pasto y las alternativas de mejoramiento frente a los problemas de ocupación, en el año 2013.

1.4.2 Objetivos Específicos:

- Identificar las principales características socioeconómicas de la población ocupada en el Corregimiento de Obonuco, Municipio de Pasto, 2013.
- Analizar los principales problemas ocupacionales de la fuerza de trabajo del Corregimiento de Obonuco, Municipio de Pasto, 2013
- Establecer alternativas que contribuyan a mejorar la situación ocupacional en el corregimiento de Obonuco

1.5 HIPÓTESIS

El análisis de la ocupación laboral y la correlación de los niveles educativos en el mejoramiento o empeoramiento de los niveles de ingresos de una población y como consecuencia la calidad de vida de los hogares, la inferencia de la asociatividad, la infraestructura y los impactos directos de las políticas estatales sobre el bienestar económico y social de las familias como pieza fundamental de las ciudades con sus respectivas periferias de crecer de manera sostenida.

1.6 JUSTIFICACIÓN

La información casi que inexistente y desactualizada de los corregimientos del Municipio de Pasto, debido a la falta de interés de instituciones públicas encargadas de este tipo de investigación como el DANE a nivel nacional y el departamento de planeación de la alcaldía a nivel local, ha generado que las políticas de mejoramiento en cuanto a las condiciones de la población rural presenten dificultades en sus diseños, en tanto no existe una información que permita tener claridad de sus características socioeconómicas.

Hasta ahora solamente existen diagnósticos generales respecto a las condiciones socioeconómicas y demográficas de la población del sector rural del Municipio de Pasto que, respecto a la urbana evidencian “menores niveles tanto educativos

como de ingresos, además de un aumento continuo de la informalidad asociado inversamente a bajos niveles de afiliación en salud y pensión, cuestiones que en suma reflejan la imposibilidad aparente de mejorar las condiciones laborales y la calidad de vida de esta población”⁷.

Es por lo anterior que esta investigación tiene como finalidad el describir que perfiles ocupacionales se adquieren a partir de la información socioeconómica de la población del Corregimiento de Obonuco en el Municipio de Pasto, a partir de un análisis detallado de las características y dinámicas de la fuerza de trabajo en esta población, buscando identificar ¿Cuáles son las causas de mayor peso que impiden el vinculamiento al mercado de trabajo?, mediante su oferta laboral, para después de dicho estudio plantear posibles recomendaciones dirigidas al mejoramiento de esta comunidad. Finalmente esta investigación contribuirá positivamente al enriqueciendo académico de los postulantes de proyecto y brindara un aporte metodológico para futuros investigadores de esta temática.

1.7 DELIMITACIÓN DEL PROBLEMA

1.7.1 Universo de Estudio. El integral de elementos sobre los cuales recae la presente investigación corresponde a una población de 3230 Habitantes según la Alcaldía Municipal de Pasto, para el área rural del Municipio de Pasto correspondiente al corregimiento de Obonuco.

1.7.2 Espacio Geográfico. La investigación se va a desarrollar en la zona rural del Municipio de Pasto, específicamente en el Corregimiento de Obonuco.

1.7.3 Tiempo a investigar y Emplear. La investigación hará corte de información estadística en el año 2013 y los investigadores emplearan un periodo comprendido entre agosto del 2013 y junio del 2014.

⁷ Disponible en Internet: www.derechoydesplazamiento.ilsa.org.co:81/node/1685. [Citado el 01 de Marzo de 2013.]

2. MARCO DE REFERENCIA

2.1 MARCO TEÓRICO

2.1.1 Enfoque Tradicional del Mercado Laboral Rural. Las diferentes escuelas de pensamiento económico han dado múltiples explicaciones acerca del comportamiento del mercado laboral y sus componentes de demanda y oferta. Sin embargo, dado el objeto de análisis en el presente estudio se da mayor relevancia a los diversos aportes de la teoría económica que explican cuáles son los determinantes de la oferta de trabajo.

Para el caso colombiano las fuentes de información sobre este tema son variadas, y dan cuenta de la inestabilidad en las condiciones laborales dentro de este sector. Al tiempo, evidencian la segmentación que existe en el mismo como consecuencia de su propia estructura, constituida históricamente bajo la interacción de factores de tipo social y económico deficientes que impiden su desarrollo.

Este estudio toma como referente teórico en primer lugar, los aportes de la fisiocracia respecto al papel del sector agrícola en el sistema económico, la postura de la escuela clásica respecto al mercado de trabajo, los planteamientos teóricos de Marx acerca de la fuerza de trabajo, y también los aportes de Keynes frente al mismo aspecto.

Finalmente, para complementar el análisis del objeto de esta investigación, se tienen en cuenta algunos estudios realizados por diferentes instituciones y autores a nivel nacional.

2.1.2 Fisiócratas. La fisiocracia fue una escuela de pensamiento económico del siglo XVIII fundada por François Quesnay, Anne Robert Jacques Turgot y Pierre Samuel du Pont de Nemours en Francia. Su doctrina se resume en la expresión *Laissez faire et laissez passer, le monde va de lui même*; que significa «Dejad hacer, dejad pasar, el mundo va solo». Afirmaba la existencia de una ley natural por la cual el buen funcionamiento del sistema económico no necesitaba de la intervención del gobierno.

El término fisiocracia proviene del griego y quiere decir "gobierno de la naturaleza", y según sus representantes, sólo en las actividades agrícolas la naturaleza posibilita que el producto obtenido sea mayor que los insumos utilizados en la producción surgiendo así un excedente económico. Para los fisiócratas las actividades como la manufactura o el comercio constituían

actividades estériles donde la apropiación permitía reponer los insumos utilizados”.⁸

Estos autores afirmaban que la tierra y el trabajo eran los agentes o factores causantes de la producción. El filósofo Thomas Hobbes al estudiar en su *Leviatán*, el aspecto económico de la comunidad o estado, dice:

En cuanto a la abundancia de materias, está limitada por la naturaleza a aquellos bienes que, manando de los dos senos de nuestra madre común la tierra y el mar, ofrece Dios al género humano, bien gratuitamente, bien a cambio del trabajo.⁹

Entre los conceptos generales que daban fundamento a los planteamientos de esta escuela y que sirven de referente teórico al presente estudio, se encuentra *El orden natural*, que representa un ideal que debe alcanzar todo ser humano para lograr la prosperidad económica. De él se desprende el *Derecho natural*, conjunto de leyes físicas que regulan los acontecimientos físicos del orden natural evidentemente más benéficos para la humanidad. Sin embargo, los hombres manifiestan en sus instituciones un orden positivo que si se separa del natural es debido a la incapacidad de los legisladores por interpretar correctamente el derecho natural; cuando esto ocurre no se pueden conseguir los efectos beneficiosos del orden natural.

“Otro concepto relevante es el de *producto neto*, o *productividad exclusiva de la agricultura*, que es en sí un principio indeterminado, pero que permite contemplar un sistema económico nacional abastecido continuamente con las materias primas proporcionadas por la naturaleza o sea, la promoción de la explotación de los recursos naturales del país para impulsar su crecimiento económico”.¹⁰

Por último, *la propiedad privada* se establece como la más importante institución social. El derecho natural de todos los hombres por todas las cosas es absolutamente inviable. Cada hombre sólo tiene el derecho natural sobre todas las cosas obtenidas con su propio trabajo. El derecho natural también otorga a cada individuo la facultad de utilizar a voluntad sus facultades físicas e intelectuales, así como de disponer libremente de sus propiedades.

⁸ FISIOCRACIA. Disponible en: <<http://es.wikipedia.org/wiki/Fisiocracia>>. [Consultado el 23 marzo 2012]

⁹ HOBBS, Thomas. Citado en: <<http://es.wikipedia.org/wiki/Fisiocracia>>. [Consultado el 23 de marzo 2012]

¹⁰ ESCARTIN, Eduardo. Historia del pensamiento económico, Fisiocracia. Disponible en: <http://personal.us.es/escartin/Fisiocracia.pdf>. [Consultado el 23 de marzo 2012]

Para los fisiócratas hay una relación directa entre la cuantía de la propiedad y el grado de libertad que un hombre puede disfrutar. Como consecuencia de lo anterior, el derecho natural debe plasmarse en un derecho positivo que salvaguarde la propiedad territorial, aunque la tierra no sea una creación del trabajo humano. Esta lógica se basa en que la adquisición de la propiedad privada excluye la posesión por parte de otros y no puede efectuarse una excepción con la propiedad territorial. Además, esta propiedad garantiza, de generación en generación, el interés por mejorar el estado productivo de las tierras en un proceso acumulativo y que sólo es posible realizarlo por medio de los perceptores de la renta de la tierra.

Otra consecuencia en el razonamiento de los fisiócratas a partir de las premisas, para ellos evidentes, extraídas del orden natural, es que la propiedad privada, ejercida libremente, y la igualdad social son necesariamente incompatibles. El sistema económico por ellos concebido requería la desigualdad social para que circulara el producto neto y creara así la riqueza y el bienestar de la sociedad.

Esta concepción del flujo de la renta se puede designar como la *teoría de los vasos comunicantes* (o de la diferencia de potencial) pues del mismo modo que el agua sólo circula entre dos recipientes comunicados cuando entre ellos existe una diferencia de nivel, la economía de una sociedad precisa una diferencia en el nivel económico de sus miembros para que circulen las rentas y se origine la riqueza; pero a la vez el propio sistema económico tiene que causar las desigualdades constantemente para su mantenimiento indefinido. La acumulación de riquezas ocasionada por la propiedad privada es el generador que permite el sostenimiento de las diferencias de nivel o potencial, es decir, de la desigualdad social creciente.

2.1.3 Clásicos. Según los economistas clásicos la oferta agregada de trabajo era considerada una constante estrechamente relacionada con el comportamiento demográfico de la población. De esta se excluían a las personas demasiado jóvenes o demasiado viejas para trabajar, a las personas con alguna discapacidad y a quienes sencillamente no deseaban trabajar. Sin embargo, para la presente investigación se tienen en cuenta las figuras más representativas de esta corriente económica iniciando con:

- **Adam Smith**

Manifestaba que la oferta de trabajo depende exclusivamente de dos factores, el crecimiento económico y la demanda laboral, tal es el caso, que cuando exista épocas de auge dicha oferta se verá estimulada por la mayor demanda que hacen las empresas por obreros. Éste suceso implicaría que la demanda laboral influiría

de alguna manera en el crecimiento de la población, reduciéndola o aumentándola, de acuerdo a las condiciones que se presenten en el entorno.¹¹

“Smith consideraba al trabajo como cualquier mercancía, que poseía un precio determinado por el juego de la oferta y la demanda. En sí, ese precio o salario tiene una incidencia positiva cuando aumenta, pues al hacerlo permite una mejor manutención del trabajador y su familia, lo que finalmente motiva un mayor esfuerzo por su parte y mejora las condiciones de bienestar en general”.¹²

Otro aporte importante de este autor consiste en la teoría de las diferencias salariales, sustentada a partir de las tres razones que había descrito su antecesor y maestro Richard Cantillon (1680-1734), para quien el precio del trabajo era más elevado tanto en los oficios que requieren mayor tiempo para perfeccionarse, como en las ocupaciones que ponen en mayor riesgo la vida y, por último, en las ocupaciones que precisan mayor “capacidad y confianza.”¹³

Para argumentar su análisis, Smith definió como escenario un mercado de trabajo competitivo, en el cual la competencia tiende a igualar las ventajas netas (suma de las remuneraciones monetarias y no monetarias) entre las distintas ocupaciones y para individuos diferentes. Las diferencias en los salarios que no anula la competencia se justifican, por alguna de las siguientes razones:

✓ *“La facilidad o dificultad, la limpieza o suciedad, la honra o la deshonra que suponga el empleo”*, entendido esto como el carácter desagradable del trabajo y el coste psicológico originado por la actividad laboral. Supone que, *ceterisparibus*, los trabajos que demandan mayor esfuerzo implican ganar un salario más alto que trabajos más fáciles y agradables.

✓ *“La facilidad, o dificultad, y el mayor o menor coste del aprendizaje”*. Smith consideró que los individuos ofrecen un mejor desempeño en el trabajo resultado del aprendizaje obtenido en la formación de oficio y de la educación en general, y añadió que:

“Se espera que el trabajo que ha aprendido a ejecutar (un hombre educado a costa de mucho trabajo y tiempo) le repondrá, por encima de

¹¹ SMITH, Adam. “Investigación sobre Naturaleza y Causas de la Riqueza de las Naciones. 5 ed. México: Fondo de Cultura Económica, 1997”, p.78

¹² *Ibíd.*, p. 164.

¹³ RODRIGUEZ, Juan Carlos. Oferta de trabajo, demanda y salarios en la Escuela Clásica de pensamiento económico. Disponible en: <http://www.eumed.net/eve/resum/06-04/jcrc.htm>. [Consultado el 29 de marzo de 2012]

los salarios usuales, el coste total de su educación con, al menos, los beneficios ordinarios de un capital equivalente.”¹⁴

Es decir, la inversión en capital humano hace que difiera la calidad entre un trabajador y otro, y tanto la educación en general, como los años dedicados al aprendizaje de un oficio, suponen una inversión cuyo coste se recupera a lo largo de la vida laboral.

✓ Las profesiones cuya demanda no es constante en el tiempo obtienen remuneraciones irregulares que sin embargo suelen ser superiores a las que obtienen trabajadores de características similares en empleos más estables. Esto produce una diferencia salarial a favor de los trabajadores que prestan sus servicios en sectores cuya demanda fluctúa respecto de los trabajadores de sectores cuya demanda es más estable. Smith sustentaba esta idea en que en esta situación, los individuos son adversos al riesgo, y que la mayoría de los trabajadores prefieren las ocupaciones de ingresos regulares a las de ingresos irregulares, haciendo que en estas últimas el salario sea más elevado.

No obstante, para Smith también era claro que las profesiones de rendimientos extremadamente variables e impredecibles suelen estar saturadas, por lo cual los salarios medios suelen ser relativamente bajos para ellas. En relación con esto, Smith parece suponer que los individuos son proclives al riesgo, debido a que los individuos que desempeñan ocupaciones caracterizadas por una incertidumbre extrema en los rendimientos llegan a sobrevalorar la probabilidad de ganancia y a despreciar la probabilidad de pérdida.

✓ Para Smith los puestos que exigen mayor responsabilidad conllevan salarios más altos, si se entiende que la responsabilidad es una carga para el individuo, justificando un salario más elevado. En este sentido, J. S. Mill plantea que la responsabilidad puede concebirse como una cualidad que solamente poseen algunos individuos. Siendo así, se puede decir que la responsabilidad es un recurso escaso por el que hay que pagar un precio. Por lo tanto, los trabajadores responsables obtienen un salario más elevado porque poseen una cualificación específica.

La teoría de las diferencias salariales de Adam Smith señala que siempre que exista un conjunto considerable de trabajadores perfectamente intercambiables, y siempre que los trabajos a los que pueden acceder esos trabajadores resulten igualmente atractivos para todos ellos, es de esperar que los salarios de todas las ocupaciones sean idénticos. Si hubiera diferencias entre unas ocupaciones y otras, los trabajadores dejarían de ofrecer su trabajo en las ocupaciones de salarios bajos y las ofrecerían en las ocupaciones de salarios altos. Los

¹⁴ SMITH, Óp. Cit., p. 182.

movimientos de trabajadores de unos sectores a otros harían, por lo tanto, que el salario fuese homogéneo en todas partes.

- **Thomas Robert Malthus**

Este economista británico es quien establece las bases de la teoría demográfica de la oferta de trabajo, señalando la relación creciente que existe entre el nivel de salarios y el tamaño de la población, señalando que esto no implica que los salarios crezcan de modo sostenido en el tiempo, debido a que este crecimiento provoca un rápido ajuste en la población y, por ende, en la oferta de trabajo; sea cual sea el ritmo de acumulación de capital y de aumento de la demanda de trabajo. Es decir, si la acumulación de capital es rápida, la demanda de trabajo aumenta haciendo que los salarios se incrementen por un periodo de tiempo, hasta que el crecimiento de la población, impulsado por ese aumento de la demanda de trabajo, conlleve al incremento de la oferta de trabajo, lo que finalmente hace disminuir los salarios hasta alcanzar el nivel de subsistencia.¹⁵

- **John Stuart Mill:**

Siendo representante de la escuela económica clásica y teórico del utilitarismo, retomó las ideas anteriores de Smith sobre los factores determinantes de las diferencias salariales. En general, este autor aceptó los argumentos de Smith y la idea de que el ajuste competitivo tiende a igualar las ventajas netas para distintas ocupaciones e individuos.

Realizó algunas aportaciones originales referidas fundamentalmente a la importancia de los factores no competitivos como generadores de diferencias salariales y a la interpretación de algunas diferencias salariales como renta diferencial. Mill complementó las ideas smithianas respecto al papel de la educación en la generación y mantenimiento de diferencias salariales, planteando que la falta de educación aislaba de la competencia a los trabajadores de algunas profesiones. Al menos una parte de la diferencia de remuneración que obtienen los individuos educados tiene su origen, según Mill, en algún tipo de barrera institucional que impide a los individuos acceder a la educación.

Consideraba además que el pertenecer a una determinada clase social operaba como la principal barrera institucional a la movilidad del trabajo, como a continuación señala:

¹⁵ J.S. Mill, *Principios de Economía Política*, edición de W. J. Ashley, Óp. cit., libro segundo, capítulo 14, pp. 349-350, citado por RODRÍGUEZ, Juan Carlos, "Oferta de Trabajo, demanda y salarios en la Escuela Clásica de pensamiento económico". Disponible en: <http://www.eumed.net/eve/resum/06-04/jcrc.htm> [Consultada el 12 enero 2012]

En realidad, hasta ahora ha sido tan completa la separación, tan violenta la línea de demarcación entre las diferentes clases de trabajadores, que casi equivale a una distinción hereditaria de casta, reclutándose casi siempre los que han de llenar cada oficio entre los hijos de los que ya pertenecen al mismo, o a otros de la misma categoría social [...]. En consecuencia los salarios de cada clase se han regulado hasta ahora por el aumento de su propia población, más que por la población general del país.¹⁶

Mill añadió que un sistema educativo adecuadamente regulado permitiría un proceso de nivelación social. La mayor difusión de la educación haría que se destruyeran las barreras institucionales a la movilidad del trabajo. Pero Mill no pensaba en un sistema de educación pública y gratuita. Mill defendía un sistema educativo en el que la educación básica fuese obligatoria y en el que el Estado diera un apoyo económico o pecuniario por medio de becas o subvenciones que facilitaran a las familias más pobres el acceso a la educación básica.

2.1.4 Nuevos Enfoques de Mercado Laboral Rural:

2.1.4.1 Chayanov. Desarrolló investigaciones que lo llevaron a concluir que la economía campesina es una forma de producción no capitalista, que al restar los costos de producción no se genera una remuneración para los factores tierra, trabajo y capital. Por tanto la economía campesina al no generar plusvalía o ganancia alguna, tiene un motor diferente al existente en la producción capitalista. El trabajo del campesino tiene un valor de uso más no de cambio mientras que en el capitalismo la ley fundamental es la de crear valor. Más sin embargo el hecho de que una parte de la producción de la granja campesina sea vendida en el mercado capitalista (la otra parte es destinada para el autoconsumo) ya representa un valor monetario al trabajo pero no puede ser considerado como salario por el hecho de que el trabajador es al mismo tiempo el dueño de los medios de producción¹⁷.

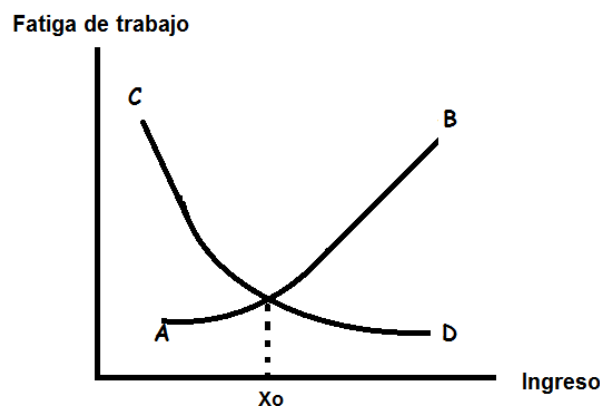
Para ésta investigación los aportes de este autor son importantes en el tema de economía campesina, puesto que Chayanov realizó el análisis más completo en este tema; caracterizando a la economía campesina como una forma de producción en la cual no se utiliza mano de obra asalariada, donde existe accesibilidad a la tierra; una economía que si bien es cierto está articulada al sistema capitalista a través del crédito y la circulación de mercancías se considera un sistema propio, es decir relacionado pero diferente al sistema capitalista.

¹⁶ Ibíd.

¹⁷ CHAYANOV. A. B. "organización de la unidad económica campesina". Edición nueva Visión. Buenos Aires: s.n., 1974.

Este sistema es aplicable a la agricultura, artesanía urbana y otras actividades, que está determinado particularmente por la familia es decir, cada familia constituye un aparato de trabajo completamente distinto teniendo en cuenta su particular producción- consumo, a la fuerza de trabajo, la intensidad de demanda de sus necesidades, la relación consumidor- trabajador y la posibilidad de aplicar los principios de cooperación, en este sentido el volumen de las actividades económicas depende de las necesidades de los consumidores y el tamaño de la familia. En este orden de ideas el volumen de la actividad familiar o el gasto de energía, la intensidad de trabajo, que se utiliza para la producción dependen del número de consumidores o de las necesidades de consumo; por lo tanto este autor plantea un equilibrio entre la satisfacción de las necesidades y la fatiga o esfuerzo que implica el trabajo, en este sentido la fatiga depende de la necesidad de consumo de la familia, por lo cual el trabajo tiene rendimientos marginales decrecientes es decir, cuando se alcanza un grado de satisfacción determinado, un esfuerzo adicional se traduce en una fatiga excesiva respecto a lo que el trabajo puede aportar. “Cuando las fatigas del desgaste de la fuerza de trabajo marginal se igualan con la evaluación subjetiva de la unidad marginal de lo obtenido con esa fuerza de trabajo, el trabajador campesino no trabaja más ya que ha conseguido un equilibrio. Cualquier aumento en el desgaste de la fuerza de trabajo resulta subjetivamente desventajoso. Cualquier unidad domestica de explotación agraria, tiene así un límite natural para su producción, en la cual está determinado por las proporciones entre la intensidad del trabajo anual de la familia y el grado de satisfacción de las necesidades. En esto radica la racionalidad campesina.”¹⁸

Imagen 1. Equilibrio en la economía campesina - Representación gráfica del modelo



Fuente: El sistema agroalimentario una visión integral de la cuestión agraria en América Latina

¹⁸ MACHADO, Absolon y TORRES, Jorge. “El sistema agro alimentario una visión integral en América Latina”. Bogotá: Siglo XXI editores, 1987. p. 248.

Cuando el ingreso es igual a la fatiga del trabajo, hay equilibrio por lo tanto, esé es el volumen de producción al que llegara la unidad familiar, siendo esto diferente para cada familia puesto que el equilibrio se establece de acuerdo con las condiciones de cada familia, especialmente por su tamaño, edad y sexo.

De acuerdo a Chayanov, la producción en la economía campesina está limitada por la satisfacción de las necesidades y la fatiga del campesino ocasionada por el trabajo. Por tanto en este tipo de economía se presenta una auto explotación si se compara el esfuerzo que se incorpora en la producción con el salario auto atribuido que es únicamente el necesario para la subsistencia, por lo tanto el objetivo de la familia es cubrir las necesidades de la forma más fácil en ese sentido si la actividad comercial o artesanal ofrecen ingresos mayores los campesinos pueden optar por tener tierras sin utilizarlas, con el fin de distribuir el trabajo con el propósito de conseguir mayores ingresos con menor fatiga.

“Conviene destacar que esta organización de producción es diversificada, puesto que se combinan una serie de actividades como la producción de bienes agrícolas con la crianza de animales, actividades que traen consigo la reproducción del sistema, es decir no importa tanto la maximización de los beneficios si no que la familia como unidad de producción-consumo se mantiene de temporada en temporada”.¹⁹

2.1.4.2 Sergio Boisier. Considera que con la sociedad moderna, el hombre pretende traspasar los límites territoriales y geográficos para convertirse en “ciudadano del mundo”, el éxito y la prosperidad que alcance están medidos por la cantidad de capital que logre acumular, por eso es indispensable incrementar los niveles de producción y busca constantemente nuevas y diferentes alternativas que le permitan alcanzar su fin. Entre esas alternativas, se encuentra el proceso de la Globalización el cual exige finos análisis sociales de los múltiples territorios de producción. La globalización ha permitido el nacimiento del término “glocal”; piensa global y actúa local (para la empresa) y piensa local y actúa global (para el territorio). La globalización ha logrado borrar las fronteras y traspasarlas haciendo que los territorios reduzcan distancias y que las culturas poco a poco concluyan un proceso de homogenización de costumbres, gustos, comportamientos, lengua etc. De esta manera los países desarrollados se convierten en espejo de los países de tercer mundo o subdesarrollados haciéndoles creer que deben tomar el mismo camino para alcanzar tan anhelada prosperidad económica.

Más sin embargo aunque pareciera que el concepto territorio pierde importancia con la aparición de la globalización, hay autores como **Sergio Boisier**, que

¹⁹ FERNANDEZ, Karol; RODRIGUEZ, Adriana y SEPULVEDA, Sergio. Desarrollo Rural, Pobreza, y Seguridad Alimentaria Analisis Exploratorio. Instituto Interamericano pras la Agricultura (IICA). San José. Costa Rica: s.n., 2004.

sostiene que el territorio es un punto clave para el desarrollo cuando se logra aprovechar eficientemente todos los recursos con los que cuenta el mismo, el desarrollo parte desde un punto y a partir de éste se puede expandir hacia arriba, hacia abajo o hacia los lados pero no se presenta simultáneamente en todos ellos tal como lo afirmaba **Perroux** (1950) “ el hecho, burdo pero sólido es éste : el crecimiento no aparece en todas partes a la vez; se manifiesta en puntos o polos de crecimiento, con intensidades variables; se esparce por diversos canales y con efectos terminales variables para el conjunto de la economía”.²⁰

Para éste autor, el desarrollo indiscutiblemente es un proceso que parte de lo local y no de lo global. Y pone en duda que un país desarrollado presente en todo su territorio a lo ancho y a lo amplio tal condición. Además como todos los territorios tienen sus particularidades, el camino hacia tal fin no es el mismo para todos; sino que depende de sus propias características, ventajas y recursos con los que cuente.

Para Boisier, la concepción, diseño e implementación del desarrollo lo puede generar únicamente la comunidad que habita determinada localidad.

Garofoli (1995), uno de los más notables exponentes del “nuevo regionalismo” europeo, define el desarrollo endógeno de la manera siguiente: “desarrollo endógeno significa, en efecto, la capacidad para transformar el sistema socio-económico, la habilidad para reaccionar a los desafíos externos; la promoción de aprendizaje social, y la habilidad para introducir formas específicas de regulación social a nivel local que favorecen el desarrollo de las características anteriores. Desarrollo endógeno es en otras palabras la habilidad para innovar a nivel local”²¹.

Para Boisier la endogeneidad se manifiesta en diferentes planos entre ellos se encuentran:

PLANO POLÍTICO endogeinidad se refiere a la capacidad para diseñar y ejecutar políticas de desarrollo y sobretodo la capacidad para negociar con los elementos que posee o que se dan en el entorno del territorio. En el plano económico la endogeneidad se da partiendo de un proyecto político que se interesa en el futuro del territorio, se interesa en un desarrollo sostenible en el largo plazo y para ello ve la necesidad de la reinversión local del excedente para diversificar la economía. En cuanto al plano científico y tecnológico, un territorio debe ser capaz de provocar dentro de sí mismo las modificaciones cualitativas con ciencia y tecnología propias del territorio. En el plano cultural, la endogeneidad debe

²⁰ BOISIER, ¿hay espacio para el desarrollo local en la globalización? En: Revista de la Cepal 86, Agosto 2005

²¹Ibíd.

apuntar a la identidad socio territorial y se debe recuperar y reconstruir la cultura local.

De ésta manera el desarrollo local, es indispensable tanto para el desarrollo y crecimiento que aunque son dos términos diferentes, no se excluyen entre sí a la hora de diseñar políticas.

Boisier sostiene que con la globalización las regiones han pretendido lograr ventajas económicas y sociales, buscando todas las condiciones a nivel internacional, con lo que en cierta medida se podrá estimular el crecimiento local más no desarrollo local, para lograr esto último el autor cree necesario que antes de que una economía haga su inserción en el mercado global primero es indispensable explotar todas las capacidades endógenas del territorio.

Para que un territorio pueda alcanzar tanto crecimiento como desarrollo es necesario que las sociedades locales estén bien informadas, socialmente organizadas, motivadas, poseedoras hasta de los más mínimos conocimientos para entender el propio proceso globalizador.

Haddad(s/f), basándose en Boisier (1991), señala en un informe sobre el desarrollo humano en el Mercosur que esta *capacidad de organización social de la región es el factor endógeno por excelencia para transformar el crecimiento en desarrollo, a través de una compleja malla de instituciones y agentes del desarrollo articulados por una cultura regional y por un proyecto político.*²²

Boisier sostiene que la globalización maneja nuevos conceptos que actúan como códigos y quienes no puedan codificarlos difícilmente sacarían provecho de este proceso por eso es necesario capacitar a la gente para comprender las nuevas lógicas inherentes al nuevo paradigma de mercado; ésta sería la única manera de lograr que con la globalización todas las regiones y territorios estén incluidos en el proceso del mercado global y no que estén inmersos en la naturaleza del proceso que por ahora parece ser excluyente. Boisier dice que si bien es cierto que la globalización genera más riqueza que pobreza, también produce más pobres que ricos.

Para eso esta investigación cree indispensable que las políticas de crecimiento económico deben ir acompañadas de diversas estrategias que permitan que dicho crecimiento genere simultáneamente un desarrollo y bienestar para todos y que así sea posible la existencia de una armonía entre los hombres y con el medio que los rodea. Por tal razón ahora la clave no es discutir si se quiere o no ingresar a la economía mundial, sino generar los cambios necesarios a una velocidad necesaria para lograr obtener las mayores ventajas posibles.

²² Ibíd.

El autor sostiene que los determinantes que conllevan al crecimiento de un territorio son:

La acumulación de capital: el cual puede ser físico-ambiental, capital físico como máquinas, edificaciones, computadoras, carreteras, redes eléctricas y telefónicas. En cuanto al capital ambiental se encuentran todos los recursos naturales y condiciones ecológicas como clima, biodiversidad de especies de flora y fauna, agua, etc.

La acumulación de progreso técnico: que se logra a partir de la inversión en investigación de ciencia y tecnología con lo que se logra incrementar los niveles de producción.

La acumulación de capital humano: pues es necesario que la población cuente con gran capacidad de iniciativa, innovación, convivencia, solidaridad social, etc. El crecimiento de éste determinante se consigue a través de la inversión en educación con calidad.

La demanda externa: es necesario que la región destine gran parte de su producción a la exportación y que presente un superávit en la balanza de pagos.

Política macroeconómica: ésta debe ser estable, con niveles de inflación bajos, adecuadas tasas de cambio, superávit fiscal, bajas tasas impositivas, y calidad en la regulación económica ya que éstas condiciones no solo afectan las decisiones de inversión de las empresas u hogares sino que también afectan a la disposición de los inversionistas extranjeros para radicar su capital.

Por último un **proyecto nacional** o proyecto país que contenga cada uno de los anteriores determinantes y se difunda por todo el territorio para así ampliar la capacidad productiva de toda una economía.

2.1.4.3 José Leibovich, Mario Nigrinis y Mario Ramos. “En su preocupación por las condiciones de vida en el sector rural colombiano establecen que el problema no es de desempleo, sino de baja productividad y bajos ingresos. Pues de hecho la tasa de desempleo en el sector rural es inferior al desempleo que se presenta en la zona urbana. Para el 2005 según estimativos hechos a partir de la ECH (encuesta continua a los hogares), en el sector rural el desempleo es del 6,6% frente a un 13,1% en la zona urbana”.²³

Los anteriores autores en búsqueda de encontrar un equilibrio social y económico entre el campo y la ciudad creen pertinente diseñar alternativas para promover el sector agropecuario y para ello es indispensable que se busquen nichos de

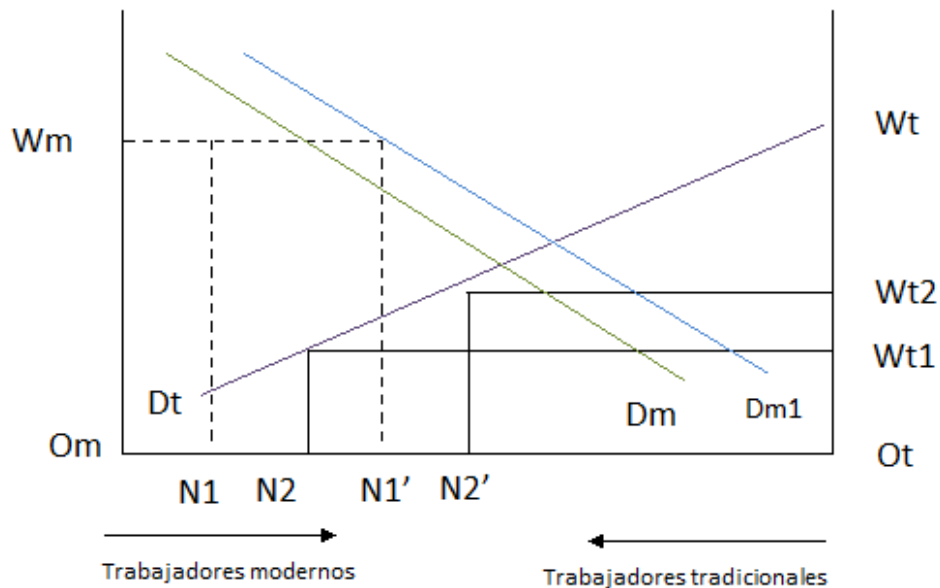
²³ DANE. Censo General 2005, Municipio de Pasto.

mercado a nivel global adónde dirigir la producción. Para ellos, la existencia y permanencia de la población rural dentro del territorio demuestran la estabilidad democrática del país, por el contrario si a éste sector de la población no se le brinda mejores oportunidades se presentaría un gran problema de migración a las ciudades que llevaría consigo problemáticas como: inseguridad, informalidad, crecientes cinturones de miseria, etc.

Los autores soportan su análisis en el modelo teórico desarrollado por (Lewis (1954), Harris-Todaro (1970), Tenjo, *et al* (2005), que segmentan el mercado laboral rural en un segmento moderno con las siguientes características: es pequeño, aplica tecnología moderna, con una productividad del trabajo elevada, donde se cumple la regulación, se paga un SMLV o más, incluyendo los costos de la seguridad social; por otro lado está un segmento tradicional con características como: abundante, con medios de producción rudimentarios, la productividad es baja, los salarios son bajos menores a un SMLV y se establecen de acuerdo a la oferta y demanda no incluye los costos de seguridad social, se viola la regulación; y por último un segmento que migra a las cabeceras por razones económicas.

El acceso al sector moderno está restringido por la demanda y los costos laborales (SMLV y prestaciones). Los trabajadores que no se ocupan en el sector moderno migran a las cabeceras y otra parte se emplea en el sector tradicional.

Imagen 2. Modelo de empleo rural - Representación gráfica del modelo



Fuente: <http://www.banrep.gov.co/docum/ftp/borra408.pdf>

El empleo en el sector moderno rural se mide de izquierda a derecha y el del sector tradicional, de derecha a izquierda. En el eje vertical se mide el salario real de cada sector.

Suponiendo que el salario en el sector moderno rural W_m es el SMLV, su nivel determina una demanda de trabajadores $O_m N_1$. La fracción $N_1 N_2$ migra a las cabeceras. El empleo en el sector tradicional será $O_t N_2$ y el salario será $W_t 1$ (inferior al SMLV).

En la medida que el SMLV se eleve en términos reales, *ceterisparibus*, menor será el empleo en el sector moderno, mayor será la migración y/o el empleo en el sector tradicional y menor será la remuneración al trabajo en el sector tradicional.

La mejor manera de elevar el ingreso general de los trabajadores rurales, es expandiendo el sector moderno que aumenta la demanda de trabajo con mayor calificación ($D_m 1$), y por ende con mayor productividad. Dado el mismo SMLV, la demanda de trabajo moderno será ahora $O_m - N_1'$. La migración en este caso será $N_1' N_2'$, menor al volumen anterior. El salario del sector tradicional subirá a $W_t 2$ y el empleo de trabajadores tradicionales será $O_t - N_2'$. Así se va cerrando la brecha de salarios entre el sector moderno y el tradicional y se disminuye la migración.²⁴

Características de la Población Rural:

José Leibovich, Mario Nigrinis y Mario Ramos en su estudio CARACTERIZACIÓN DEL MERCADO LABORAL RURAL EN COLOMBIA sostienen que para el 2005 según el DANE la población en Colombia ascendía a un total de 41,2 millones de personas de las cuales 10,3 millones de personas Vivían en el campo lo que equivale al 25% de la población total. La población en el campo con el pasar de los años ha presentado una constante disminución así; a comienzos de la década del año 50 era de un 61%, para el 70 representaba el 40% y a mediados de los 80s era del 35%.²⁵

Según datos del DANE se indica que durante los años 2000-2005 la migración de los campesinos a las ciudades era cercana a las 100.000 personas en promedio por año, los motivos por los cuales se presentaba el desplazamiento a las cabeceras eran por razones económicas y violencia con unos porcentajes del 60% y 40% respectivamente.

²⁴ LEIBOVICH, José; NIGRINIS, Mario y RAMOS, Mario. Caracterización del mercado laboral rural en Colombia. Bogotá: s.n., Pp. 26,27.

²⁵ DANE, 2014.

“Del total de la población rural para el 2005, el 52% son hombres y el 48% son mujeres, mientras que en la zona urbana la población del sexo masculino se presenta con un menor porcentaje igual al 47% y el 53% son mujeres”.²⁶

Según las encuestas continuas de los hogares (ECH), la edad promedio de la población rural es 34,6 años y en la zona urbana la edad promedio es de 36.9 años.

En cuanto al nivel educativo según las ECH, en la zona rural los años de estudio en promedio en mayores de 15 años es de 4,9 años y en la zona urbana es de 8,7 años.

En el sector rural el principal empleador es el sector agropecuario en el cual participan el 60% de los ocupados, en segundo lugar de importancia el sector comercio abarca el 12% de los ocupados, en los servicios el 9% y la industria 7%.

Los asalariados rurales representan el 42% (el 17% son empleados y obreros particulares, el 2% trabajadores públicos, el 3% son trabajadores domésticos y el 20% jornaleros). El resto de los ocupados es: un 5% patrones, cuanta propia 44%, y trabajadores familiares sin remuneración 10%.

“En cuanto a los ingresos de los trabajadores en la zona rural en el último trimestre del 2005 según las ECH, el ingreso promedio mensual del ocupado era de \$340.800 que correspondía al 90% de un SMLV. El 68% de los ocupados devenga menos de un salario mínimo”.²⁷

Características de los Productos Rurales:

Según el artículo EL DESARROLLO AGRARIO RECIENTE EN COLOMBIA, los productos agrícolas del sector rural presentan las siguientes características:

- Se producen en el sector tradicional
- La forma de producción es manual y artesanal
- Son empresas de tipo pre capitalista informales
- Hay uso intensivo de mano de obra
- Su producción se destina auto consumo y a mercados locales
- Se produce principalmente: hortalizas en general la papa, la yuca etc.

²⁶ Ibíd.

²⁷ Ibíd.

2.1.4.4 Friedman. Este autor habla de la teoría centro- periferia que establece las diferencias entre el centro y la periferia, las economías más avanzadas se encuentran en el centro, es decir existen rendimientos crecientes duraderos, por el contrario en la periferia las oportunidades económicas no son percibidas ni utilizadas, por lo cual se asocia a una teoría divergente puesto que hace alusión a las desventajas de las zonas periféricas atrasadas.

La relación centro –periferia se da por los recursos trabajo, capital, materias primas y bienes inmediatos que se dirigen de la periferia al centro, en este sentido las regiones centro son sociedades organizadas sobre una base territorial que tiene gran capacidad para generar cambios innovadores; mientras que las relaciones periféricas son sub sistemas cuya senda del desarrollo está determinada fundamentalmente por las instituciones de la región centro, con respecto a la cual se encuentran en una relación. (Friedman, 1973.)

Esta teoría se la concentra al pensamiento social como herramienta teórica para analizar los procesos de configuración de las pautas de desigualdad social y distribución del poder, la propiedad, el estatus y el privilegio, tanto a nivel internacional como en el interior de una sociedad específica, es decir la teoría Centro-Periferia sirve para referirse a los procesos de estructuración y desestructuración de las desigualdades sociales en las diferentes regiones, la cual conlleva a la entrada de las masas de la población en una mayor proximidad al centro de la sociedad en busca de mejores oportunidades. Para Shils la entrada de las masas se produce a través de su mayor participación en las estructuras institucionales, es decir, en los centros de poder político (a través de la participación democrática), económico (mediante la acción sindical) y cultural (al aproximarse por la comunicación de masas a la cultura refinada o superior).

Teniendo en cuenta esta teoría y sus implicaciones en el mercado laboral se puede hablar del fenómeno del trabajador adicional, el cual consiste en que si la producción disminuye incrementa el desempleo y a su vez los salarios de los trabajadores , por efecto hace que los ingresos del hogar disminuyan y que los miembros del hogar salgan en busca de plazas laborales, lo cual hace que exista un incremento de la oferta laboral cuando disminuye la demanda de trabajo haciendo que el desempleo y la informalidad incrementen(histéresis de la informalidad).

De igual forma Jobless-Growth establece que al incrementar la productividad tecnológica incrementa la producción, la demanda tecnológica y la demanda de trabajo, estas dos últimas hacen que exista un incremento en la demanda del empleo calificado y por ende una disminución en el empleo no calificado.

Teniendo en cuenta ésta teoría la investigación considera que no todas las personas que habitan en la periferia podrán desplazarse al centro de las ciudades puesto que no encontrarían oportunidades laborales en donde emplearse porque

no cuentan con una capacitación ya que por lo general en las periferias la mano de obra se caracteriza por ser no calificada, entonces al desplazarse al centro éste tipo de mano de obra (poco tecnicada) hace que se incremente el desempleo y desata diferentes conflictos sociales como la inseguridad, informalidad y miseria.

2.2 MARCO CONTEXTUAL

Imagen 3. Corregimiento de Obonuco, San Juan de Pasto.



Fuente: Esta investigación, 2013.

San Juan de Pasto – Colombia

Área Urbana 12 comunas
82,17% de la población total

Área Rural 17 Corregimientos
17,83% de la población total
Cerca de 75.000 personas

Economía	Comercio general, agricultura, ganadería, servicios sociales, comunales y personales, transporte, comunicaciones, manufacturas entre otras que generan el 46% del PIB departamental, de acuerdo a estudios realizados por la Universidad de Nariño- CEPRE 2010.
Empleo	Respecto al empleo, para los años 2005 – 2009, San Juan de Pasto registra en promedio, tasas de desempleo superiores en 2,5 puntos porcentuales, a las observadas en las 13 áreas metropolitanas; situación que es motivo de preocupación dada su incidencia en las condiciones de bienestar de la población. Para el año 2009, el sector rural de la ciudad de Pasto generaba el 1,25% del empleo total del municipio. El aporte económico del sector rural, estimado por medio del Valor agregado del sector primario, indica que este sector contribuye aproximadamente el 3,8% a la economía del municipio.

El Corregimiento de Obonuco tiene una población total de 3230 habitantes según alcaldía municipal de Pasto y datos estadísticos del DANE, distribuidas en 7 veredas de las cuales a Obonuco Centro corresponden el 71% de la población, el 17% hace parte de la vereda Santander y la población restante que conforma el 12% se encuentra distribuida entre las veredas de San Antonio y San Felipe.

Sus vías de comunicación son pavimentadas en un 15%, el 60% se encuentran recebadas, un 20 % se encuentran en mal estado y un 5% corresponden a caminos.

Se encuentra que existe un 62.20% con necesidades básicas insatisfechas y un 36,90% se encuentran en miseria. La población dispone de un centro de salud el cual no es atendido las 24 horas razones por la cual su servicio es precario ya que ante la existencia de un accidente a media noche el paciente tendría que ser trasladado a la ciudad de Pasto, arriesgando y poniendo su integridad física en peligro.

Existe dos establecimientos de primaria y uno de secundaria el cual se llama “colegio Técnico Agroindustrial Obonuco” Según el Plan de ordenamiento territorial de Pasto 2010²⁸, el suelo rural corresponde al ubicado por fuera del perímetro urbano y zonas de expansión urbano. Obonuco posee una extensión de 15 Km² entre sus veredas y su cabecera Corregimental, esta última corresponde según la clasificación del suelo en el Municipio, como suelo de Actividad I, suelo rural donde predomina la actividad residencial y en el cual se garantiza el autoabastecimiento de los servicios de públicos.

²⁸ ALCALDIA MUNICIPAL DE PASTO. Plan de Ordenamiento Territorial. San Juan de Pasto, 2002. p. 10.

2.2.1 Aspectos Históricos. San Juan de Pasto es una ciudad de Colombia, conocida como la capital del Departamento de Nariño, esta ciudad se caracteriza por ser el centro administrativo, cultural, económico y religioso de la región. Es también conocida como «Ciudad sorpresa de Colombia» Como capital, aloja las sedes de la Gobernación de Nariño, la Asamblea Departamental, el Tribunal del Distrito Judicial, la Fiscalía General, y en general sedes de instituciones de los organismos del Estado.

El municipio de Pasto se encuentra dividido en dos grandes sectores: La Ciudad San Juan de Pasto, es decir, la zona urbana, conformada por las comunas y sus barrios; y la zona rural, de la que hacen parte los corregimientos y veredas. Esta forma de ordenar el municipio se establece mediante acuerdo del Concejo de Pasto No. 004 de febrero de 2003 en el Plan de Ordenamiento Territorial (POT).

Corregimiento de Obonuco: Su nombre proviene de un instrumento llamado “ocarina” elaborado con barro “antiguamente llamado Obonuco” su fundación ocurrió en 1586 por el señor ALONSO CARRILLO, su temperatura aproximadamente es de 12 grados centígrados, sus patronos de adoración son el señor Jesús de nazareno, cuyas fiestas se celebran en la última semana del mes de enero.

En cuanto a sus tradiciones gastronómicas como número uno se encuentra el cuy, gallina dulce, empanadas y frito. En cuanto a su economía básicamente está basada en agricultura, ganadería y servicios, cuenta con un número de habitantes aproximadamente de 3230 personas según datos oficiales recientes y su ruta de transporte es ruta c1 y c15. Antes era considerada vereda y paso a ser considerada corregimiento desde el 12 de abril de 1979 Mediante acuerdo N° 6 del 21 de diciembre de 1935 del honorable consejo municipal de pasto.

2.2.2 Ubicación Geográfica. El Corregimiento de Obonuco, se encuentra a 5 Km de la ciudad de Pasto, en las estribaciones de las faldas del Volcán Galeras, a una altura de 2.800 m.s.n.m. El Corregimiento de Obonuco se encuentra ubicado en el centro occidental.

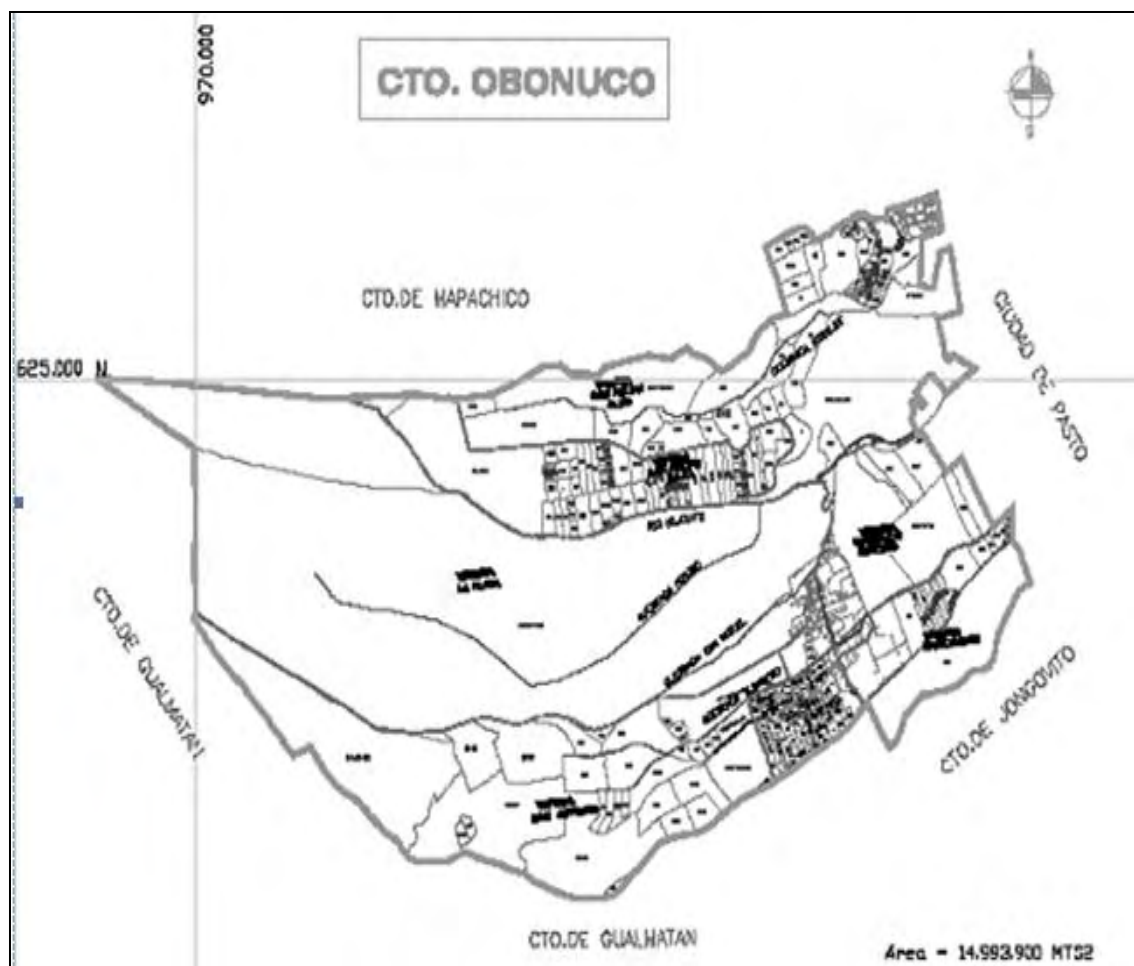
Los límites de este corregimiento son: por el norte con el corregimiento de Mapachico, por el sur con los corregimientos de Gualmatan y Jongovito, por el oriente con el área urbana del Municipio de Pasto y por el occidente con los Municipios tangua y yacuanger.

Obonuco también fue asentamiento Quillacinga descendiente de los Incas, antes del descubrimiento de América. En consecuencia, también fue convertido en encomienda al mando de conquistadores y encomenderos españoles, después del siglo XV, bajo el mando de Don Rodrigo Pérez, conquistador y encomendero, en la actualidad los habitantes de Obonuco, se distinguen por ser excelentes

defensores de sus ancestros y su raza, pero por sobre todo amantes del trabajo, emprendedores con visión de futuro y muy amables con quienes los visitan.

Los alimentos agrícolas que más producen son: maíz, el frijol y las hortalizas, otros en menor cuantía. “En Obonuco funciona además una sucursal de CORPOICA Corporación Industrial Colombiana Agropecuaria que en sus terrenos administra una ganadería y siembra avena con fines industriales. Además de la agricultura, los campesinos de Obonuco son amantes de la cultura, la artesanía y el deporte”²⁹.

Imagen 4. Mapa Corregimiento de Obonuco



Fuente: Alcaldía de Pasto, 2013.

²⁹www.culturapasto.gov.co/index.php?option=com_content&view=article&id=128:obonuco&catid=27:corregimientos&Itemid=23. Citado el 01 de Marzo de 2013.

Veredas que conforman el corregimiento de Obonuco:

- Santander
- San Felipe alto
- San Felipe bajo
- San Antonio
- Bellavista
- La playa
- Mosquera

2.3 MARCO LEGAL

Para efectos de esta investigación se consultan los siguientes artículos, leyes y decretos:

- *Artículo 25.* El trabajo por ser un derecho y una obligación social goza de la protección del Estado y toda persona tiene derecho a éste en condiciones dignas y justas.³⁰
- *Artículo 26.* Toda persona es libre de escoger profesión u oficio. Las ocupaciones, artes y oficios que no exijan formación académica son de libre ejercicio, salvo aquellas que impliquen un riesgo social.³¹
- *Artículo 53.* La ley, los contratos, los acuerdos y convenios de trabajo, no pueden menoscabar la integridad, la libertad, la dignidad humana y los derechos de los trabajadores, estos deben cumplir con unos principios y beneficios mínimos laborales como, igualdad de oportunidades; remuneración mínima, proporcional a la cantidad y calidad de trabajo; estabilidad en el empleo; garantía a la seguridad social, capacitación, adiestramiento y descanso necesario; protección especial a la mujer, a la maternidad y al trabajador menor de edad.

El Estado garantiza el derecho al pago oportuno y al reajuste periódico de las pensiones legales.³²

- *Artículo 54.* Es obligación del Estado y de los empleadores ofrecer formación profesional y técnica a quienes lo requieran. El Estado debe contribuir para que las personas en edad de trabajar se vinculen laboralmente y garantizar a

³⁰ CONSTITUCIÓN POLÍTICA DE COLOMBIA DE 1991. Título II, Capítulo I, Artículo 25.

³¹ *Ibíd.*, Título II, Capítulo I, Artículo 26.

³² *Ibíd.*, Capítulo II, Artículo 53.

los minusválidos el derecho a un trabajo acorde con sus condiciones de salud.³³

- *Artículo 5 del Código Sustantivo del Trabajo.* El trabajo es toda actividad humana libre, ya sea material o intelectual, permanente o transitoria, que una persona natural ejecuta conscientemente al servicio de otra, y cualquiera que sea su finalidad, siempre que se efectúe en ejecución de un contrato de trabajo.³⁴
- *Artículo 22.* El contrato de trabajo es aquel por el cual una persona natural se obliga a prestar un servicio personal a otra persona, natural o jurídica, bajo la continua subordinación de la segunda y mediante remuneración.

Quien presta el servicio se denomina trabajador, quien lo recibe y remunera, empleador, y la remuneración, cualquiera que sea su forma, salario.³⁵

- *Artículo 14 de la ley 50 de 1990.* El salario no sólo es la remuneración ordinaria, fija o variable, sino todo lo que recibe el trabajador, ya sea en dinero o en especie por el servicio prestado, independientemente de la forma o denominación que se le ajuste.³⁶
- *Artículo 15 de la ley 50 de 1990.* No constituyen salarios aquellos pagos que ocasionalmente y por voluntad del mismo empleador entrega al trabajador como primas, bonificaciones, participación de utilidades, excedentes de las empresas de economía solidaria y lo que recibe en dinero o en especie, solo para desempeñar a cabalidad sus funciones como gastos de representación, medios de transporte, elementos de trabajo y otros semejantes. Tampoco las prestaciones sociales de que tratan los títulos VIII y IX ni los beneficios o auxilios habituales u ocasionales acordados en forma extralegal por el empleador.³⁷
- *Artículo 16 de la ley 50 de 1990.* El salario en especie es la remuneración ordinaria y permanente que recibe el trabajador por el servicio que presta, a excepción de lo que estipula el artículo 15 de la Ley 50 de 1990.

El salario en especie debe estimarse en todo contrato de trabajo y no puede llegar a constituir y conformar más del 50% de la totalidad del salario. Sin

³³ *Ibíd.*, Capítulo II, Artículo 54.

³⁴ CÓDIGO SUSTANTIVO DEL TRABAJO. Principios generales, Artículo 5°.

³⁵ *Ibíd.*, Primera parte, Título I, Capítulo I, Artículo 22.

³⁶ CODIGO LABORAL. Ley 50 de 1990. Primera parte, Artículo 14.

³⁷ *Ibíd.*, Primera parte, Artículo 15.

embargo, cuando un trabajador perciba el salario mínimo legal, el valor por concepto de salario en especie no podrá ser mayor al 30%.³⁸

- *Artículo 23 de la Ley 50 de 1990.* Para que haya contrato de trabajo se requiere que, la actividad la realice por sí mismo el trabajador, la dependencia y subordinación del trabajador respecto del empleador y un salario como retribución de la actividad realizada.³⁹
- *Artículo 24 de la Ley 50 de 1990.* Toda relación de trabajo personal está regida por un contrato de trabajo.⁴⁰
- *Decreto 4919 de 2011.* A partir del 1 de enero de 2012, el salario mínimo legal vigente para los trabajadores de los sectores urbano y rural, será por la suma de \$ 566.700 moneda corriente.⁴¹
- *Ley 1429 de 2010.* Conocida también como ley del primer empleo, a través de la cual se expide la formalización y generación de empleo, con el fin de crear incentivos que aumenten los beneficios y disminuyan los costos de formalizarse en las etapas iniciales de la creación de empresas.⁴²
- *Artículo 3 de la Ley 1098 de 2006.* Se entenderá por niño o niña las personas entre los 0 y los 12 años, y por adolescente las personas entre 12 y 18 años de edad.⁴³
- *Artículo 35 de la Ley 1098 de 2006.* La edad mínima de admisión al trabajo es los 15 años y requieren de la respectiva autorización expedida por el Inspector de trabajo o por el ente territorial local.⁴⁴
- *Ley 100 de 1993.* Por la cual se crea el sistema de seguridad social integral que se define como, “el conjunto de instituciones, normas y procedimientos, de que disponen la persona y la comunidad para gozar de una calidad de vida, mediante el cumplimiento progresivo de los planes y programas que el Estado

³⁸ *Ibíd.*, Primera parte, Artículo 16.

³⁹ CÓDIGO SUSTANTIVO DEL TRABAJO. Primera parte, Título I, Capítulo I, Artículo 23.

⁴⁰ CÓDIGO SUSTANTIVO DEL TRABAJO. Primera parte, Título I, Capítulo I, Artículo 24.

⁴¹ Decreto 4919 de 2011.

⁴² CODIGO LABORAL. Ley 1429 de 2010. Título I, Artículo 1°.

⁴³ *Ibíd.*, Ley 1098 de 2006. Capítulo I, Artículo 3°.

⁴⁴ *Ibíd.*, Artículo 35.

*y la sociedad desarrollen para proporcionar la cobertura integral de las contingencias, especialmente las que menoscaban la salud y la capacidad económica, de los habitantes del territorio nacional, con el fin de lograr el bienestar individual y la integración de la comunidad”.*⁴⁵

- *Ley 1ª de 1968.* Conocida también como de *Arrendatarios y Aparceros*. Contribuyó a agilizar los trámites y procedimientos y fijó nuevos causales de expropiación, sirviendo para reglamentar la Unidad Agrícola Familiar (UAF) a fin de proteger y regular la tenencia y explotación de las porciones de tierra distribuidas individualmente a los campesinos beneficiarios, principalmente en lo relacionado con su venta o transferencia.⁴⁶
- *Política integral de desarrollo y protección social.* Se refiere al componente de empleabilidad, emprendimiento y generación de ingresos que dentro del plan nacional de desarrollo, establece las líneas estratégicas por medio de las cuales se pueda reducir la tasa de desempleo a través de la reducción en la mortalidad empresarial en etapas tempranas durante el periodo de gobierno del presidente Juan Manuel Santos 2010-2014, entre estas estrategias se encuentran la institucionalidad del mercado de trabajo, la implementación de una política de fomento al empleo bajo condiciones laborales dignas y decentes, la creación y fortalecimiento de estructuras regionales de gestión para el empleo, la conformación de sistemas de información y acompañamiento, ampliación de la oferta de microcrédito a nivel nacional y la generación de alianzas público privadas para la inclusión del sector privado en programas públicos y privados de emprendimiento orientados al autoempleo.⁴⁷

Código Sustantivo del Trabajo:

- Artículo 25. El trabajo por ser un derecho y una obligación social goza de la protección del Estado
- Artículo 26. Toda persona es libre de escoger profesión u oficio.
- Artículo 53. La ley, los contratos, los acuerdos y convenios de trabajo, no pueden menoscabar la integridad, la libertad, la dignidad humana y los derechos de los trabajadores.
- Artículo 54. Es obligación del Estado y de los empleadores ofrecer formación profesional y técnica a quienes lo requieran.

⁴⁵ CODIGO LABORAL. Ley 100 de 1993. Preámbulo.

⁴⁶ *Ibíd.*, Ley 1ª de 1968.

⁴⁷ PLAN NACIONAL DE DESARROLLO 2010-2014. Componente 5.

- Artículo 5. “El trabajo es toda actividad humana libre, ya sea material o intelectual, permanente o transitoria, que una persona natural ejecuta conscientemente al servicio de otra, y cualquiera que sea su finalidad, siempre que se efectúe en ejecución de un contrato de trabajo”⁴⁸.

Política Integral de Desarrollo y Protección Social. Se refiere al componente de empleabilidad, emprendimiento y generación de ingresos que dentro del plan nacional de desarrollo, establece las líneas estratégicas por medio de las cuales se pueda reducir la tasa de desempleo⁴⁹

2.4 MARCO CONCEPTUAL

Población Total (PT). Está constituida por población civil residente en hogares particulares. Dicha población se estima con base a la proyección de los censos de población.

Población en Edad de Trabajar (PET). Población de más de 12 años en zonas urbanas y más de 10 años en zonas rurales, puede ser económicamente activa o inactiva.

Población Económicamente Activa (PEA). Llamada fuerza de trabajo y está conformada por las personas en edad de trabajar o que trabajan.

Ocupados (OC). Personas pertenecientes al grupo de población económicamente activa que trabajaron por lo menos una hora remunerada o no remunerada.

Ocupados Temporales. Personas que trabajan sólo por ciertos o períodos o cuando tienen un contrato de trabajo hasta por un (1) año.

Desempleo. Personas cuya edad sea igual o superior a la especificada para la medición de la población en edad de trabajar que durante la semana de referencia se encontraban desempleadas.

Desocupados (DS). Personas que en la semana se encuentran sin empleo o buscando empleo.

Población Económicamente Inactiva (PEI). Personas en edad de trabajar que en la semana de referencia no están vinculadas al mercado laboral.

Fuerza de trabajo. PEA (ocupados y desocupados) y PEI.

⁴⁸ CÓDIGO SUSTANTIVO DEL TRABAJO. Principios generales, Artículo 5°.

⁴⁹ PLAN NACIONAL DE DESARROLLO 2010-2014. Op. Cit.

Subempleo. Se refiere a las personas que trabajan menos tiempo que uno preestablecido y que están dispuestos a trabajar más tiempo.

Asalariado. Persona que posee un contrato de trabajo oral o escrito, por el cual perciben una remuneración.

Empleo asalariado. Empleo en instituciones públicas, privadas, corporaciones sin ánimo de lucro u hogar, en el que el trabajador percibe una remuneración en forma de salario, sueldo, comisión, honorarios, propinas, a destajo o en especie.

Jornal. Remuneración que recibe el trabajador por un día de trabajo, en dinero o en especie.

Trabajador Familiar. Trabajador con un empleo independiente sin remuneración.

Trabajador por Cuenta Propia. Persona que trabaja como independiente cuya remuneración depende de la comercialización y venta de los bienes o servicios producidos; se caracteriza por no contratar a terceros.

Ocupación. Categorías semejantes de trabajos que constituyen un conjunto de empleos que presentan similitud.

Movilidad Laboral. Abarca una pluralidad de fenómenos conexos con los movimientos que pueden llevar de la población económicamente inactiva a la activa o viceversa o pueden producirse dentro de la actividad laboral misma.

Movilidad laboral para trabajadores independientes. Cubre, de un lado el cambio de posición ocupacional (el paso de un empleo subordinado a un empleo independiente).

3. ASPECTOS METODOLÓGICOS

3.1 TIPO DE INVESTIGACIÓN

La presente investigación utiliza el método Lógico Formal y principalmente sus elementos deductivo, analítico e histórico. En este mismo sentido se trata de un estudio descriptivo en la medida en que hace una identificación de la situación actual, para luego proponer, con participación de la comunidad a través de encuestas, las acciones que busquen un mejoramiento del fenómeno estudiado.

3.2 POBLACION Y MUESTRA

3.2.1 Universo. De acuerdo a datos estadísticos para el año 2012, hubo 3230 habitantes en el corregimiento de Obonuco, ciudad de Pasto.

3.2.2 Muestra. La población que se tendrá en cuenta para el desarrollo de la investigación y la obtención de la muestra poblacional son 734 hogares, dato estadístico que se determina a partir de la división de los 3230 habitantes existentes en este corregimiento, según la Alcaldía Municipal de Pasto, 2012, entre 4.4 habitantes por hogar de acuerdo al promedio estándar de esta misma entidad. Para obtener la muestra representativa de esta población con un error del 5% (0,05) y un nivel de confianza del 95% (1,96).

$$n = \frac{N}{\frac{1 + e^2 * (N - 1)}{z^2 * p * q}}$$

Dónde:

n = Tamaño de la muestra

N= Total de hogares

p= Probabilidad de éxito (0.50)

q= Probabilidad de fracaso (0.50)

Z= valor numérico en la tabla de distribución normal es (1,96) para un nivel de confianza del 95%

E= nivel de error (0,05)

Dando como resultado para el presente estudio:

$$n = \frac{734}{\frac{1 + 0,0025 * (733)}{3.8416 * 0,5 * 0,5}}$$

$$n = \frac{734}{2.949291962}$$

n= 248 encuestas

3.3 DISEÑO DE PROCEDIMIENTOS Y MÉTODOS

Instrumentos: Encuesta por muestreo probabilístico, método simple al azar y revisión de fuentes bibliográficas e instituciones especializadas en la zona rural del Municipio de Pasto.

Encuestas: Debido a que la investigación a realizar requiere de un rápido y preciso flujo de información sobre las características, necesidades y situación actual de la oferta de trabajo en el Corregimiento de Obonuco, el trabajo se desarrollará con base en encuestas realizadas a los hogares ubicados en esta zona, tomando los datos del SISBEN y DANE como base para determinar la muestra.

Para la aplicación de la encuesta se aplicará una encuesta piloto para validar el formato diseñado y una vez definido se procederá a la aplicación de la misma. Se recopilará la información en una base de datos y se construirán los cuadros de salida con los cuales se elaborará el análisis de los resultados (Ver Anexo 1).

3.4 VARIABLES E INDICADORES

Las variables socioeconómicas que se analizarán en esta investigación son:

SALUD: Es una variable de tipo cualitativa que se refiere a las condiciones físicas de la población ocupada. Para su operacionalización se tendrá en cuenta si los habitantes en Obonuco se encuentran afiliados al sistema de salud, a que régimen pertenecen y si están satisfechos con el servicio.

EDUCACIÓN: Ésta variable es de tipo cualitativa, hace referencia al nivel de escolaridad que tienen los habitantes ocupados. Se analizará el nivel de educación de los habitantes, si estudian actualmente o cuáles son las razones que impiden continuar con sus estudios.

VIVIENDA: Ésta variable es de tipo cualitativo, en la presente investigación permitirá determinar las condiciones en las cuales viven los habitantes del corregimiento de Obonuco. Para su análisis se tendrá en cuenta los materiales utilizados en su construcción y los servicios domiciliarios con que cuentan las viviendas de la población ocupada en Obonuco.

EMPLEO U OCUPACIÓN: Es de tipo cualitativo; hace referencia al oficio o a la actividad que desempeñan los habitantes del corregimiento, los cuales generan una remuneración utilizada para el sustento de las familias. En el análisis de la variable se tendrá en cuenta cuales son las principales actividades económicas a las que se dedican los habitantes, el lugar donde la desempeñan, y cuál es la forma de remuneración de esa actividad.

INGRESOS: Consiste en el dinero que los habitantes reciben por el trabajo, por medio de ésta variable de tipo cuantitativo se buscará analizar el rango promedio de los ingresos que recibe la población ocupada de Obonuco, de igual forma estudiar el número de habitantes que reciben ingresos por concepto de ayudas del estado y otros diferentes al obtenido por la ocupación desempeñada.

GASTOS: Ésta variable de tipo cuantitativo hace referencia al dinero que se destina al consumo de bienes y servicios para satisfacer las necesidades de los miembros del hogar. Se lo analizará para determinar qué porcentaje de los ingresos son utilizados en gastos varios, con el fin de determinar si la población ocupada de Obonuco puede satisfacer o no sus necesidades básicas.

INVERSIÓN: Esta variable cuantitativa se refiere a la utilización de capital en alguna actividad o proyecto con el objetivo de incrementarlo y obtener rentabilidades futuras, se analizará con el fin de determinar si la población ocupada de Obonuco invierte, en que invierte, cuánto invierte, cuales son las actividades en las cuales usan su dinero y si sus inversiones les generan rentabilidades.

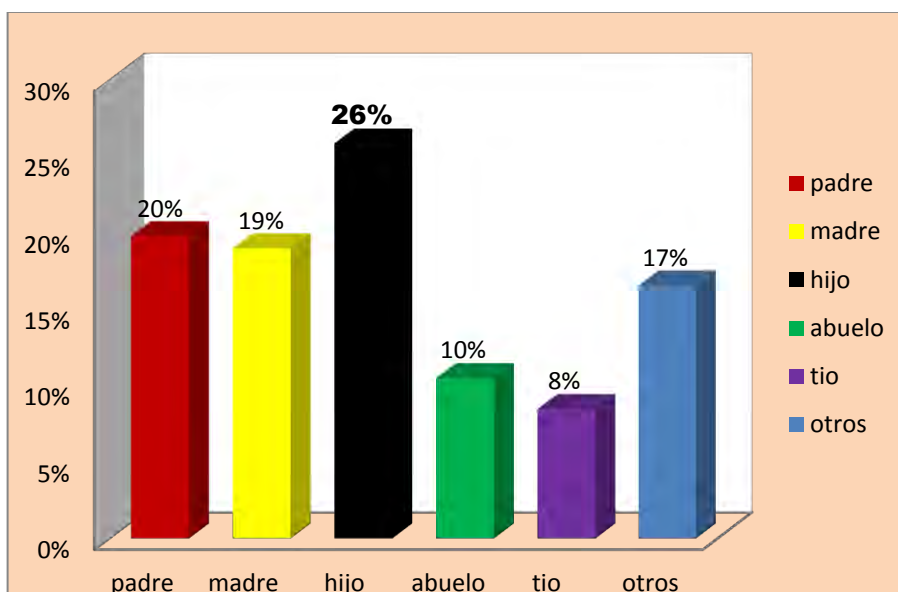
AHORRO: Esta variable es de tipo cuantitativo. Consiste en la diferencia entre los ingresos y los gastos, es decir es el dinero que se deja de consumir en el presente, para darle un uso en el futuro. En esta investigación se estimará la proporción del ingreso que se ahorra, la preferencia de atesoramiento, y la inversión

4. ANÁLISIS DE RESULTADOS

4.1 IDENTIFICAR LAS PRINCIPALES CARACTERÍSTICAS SOCIOECONÓMICAS DE LA POBLACION OCUPADA EN EL CORREGIMIENTO DE OBOVUCO, MUNICIPIO DE PASTO 2013.

4.2 ASPECTOS SOCIODEMOGRÁFICOS

Gráfica 1. Distribución Porcentual en Cuanto al Parentesco de los Integrantes del Grupo Familiar.



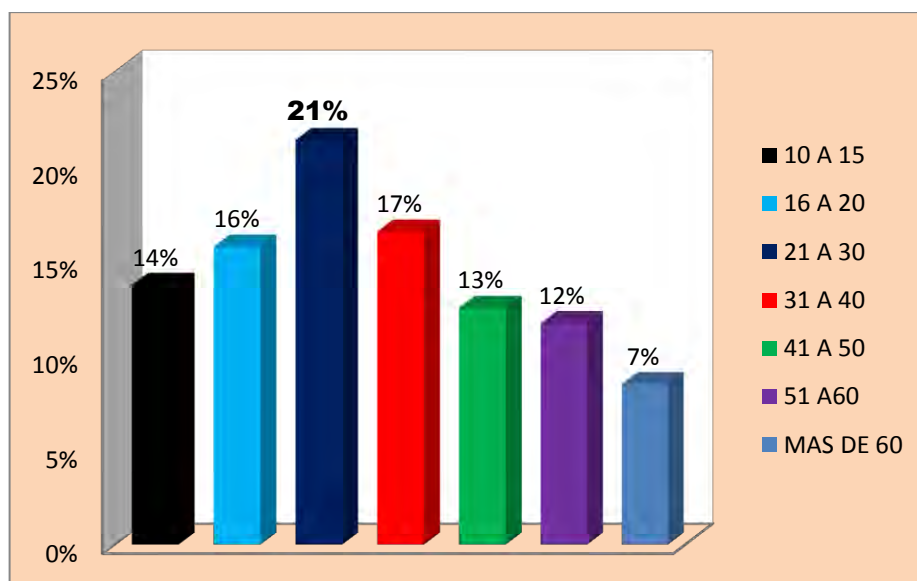
Fuente: Esta investigación

La anterior información indica que el 26% del total de los encuestados son hijos, el 20% padres, el 19% madres, un 10% abuelos, un 8% tíos y finalmente un 17% se consideran como otros miembros de la familia.

Esta tendencia muestra que cerca de un 80% de la población encuestada dice pertenecer a un grupo familiar estable, fundamentado por la unión de sus miembros y por la participación activa de cada uno de sus integrantes ya sea en actividades de hogar, laborales y académicas.

Gracias a este estudio de campo se pudo identificar que las familias en el Corregimiento de Obonuco se conforman como un grupo social, que cuenta con todos los requisitos en cuanto a principios morales, respeto y responsabilidades. Una característica de esta población rural en la ciudad de Pasto es el sentido de pertenencia y de la organización diferenciados entre cada uno de ellos. Este grupo primario, busca satisfacer las necesidades básicas esenciales tales como afecto, protección y satisfacción de las principales necesidades básicas del hogar tales como alimentación, transporte, vivienda, salud, educación y trabajo.

Gráfica 2. Distribución Porcentual en Cuanto a la Edad de los Integrantes del Núcleo Familiar



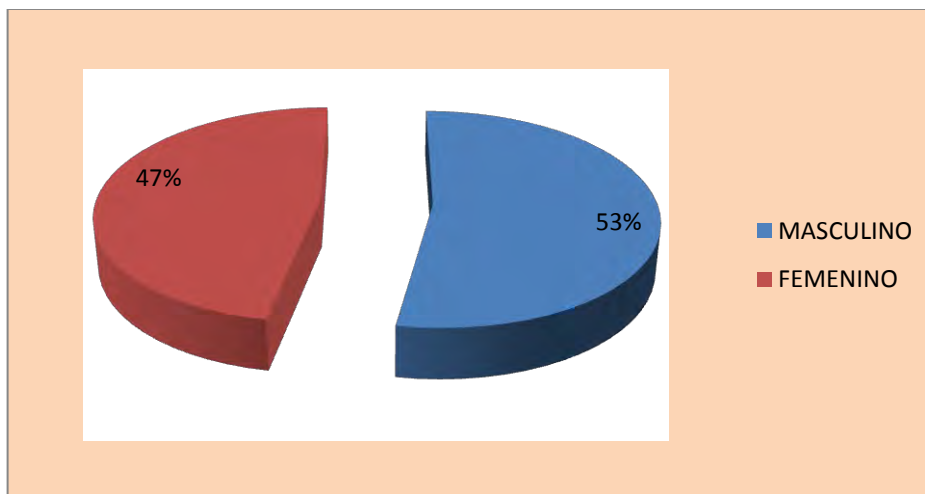
Fuente: Esta investigación

La anterior gráfica indica que un 21% de los encuestados tiene entre 21 y 30 años, un 17% entre 31 a 40, un 13% entre 41 y 50 años, un 16 % están en un rango de edad de 16 a 20 años, el 12% entre los 51 a 60 el 14% entre los 10 y 15 años y solo el 7 % están en el rango de más de 60 años. La concentración de edades está entre 16 a 40 lo cual indica claramente que es una población joven y adulta y que por ende el estado debería asumir medidas que atienda a esta población por medio de la generación de puestos de trabajo, provisión de seguridad social, políticas de inclusión social a la formalidad laboral.

Se aprecia que el grupo familiar está constituido por población relativamente joven y en edad de trabajar lo que demuestra ser una ventaja si se tiene en cuenta que un porcentaje considerable de la población se demuestra como económicamente activa. Esta población en el Corregimiento de Obonuco se caracteriza por

demostrar un alto sentido de capacidad laboral, dedicados básicamente a actividades del hogar, campo y otros negocios unifamiliares. Así como en la búsqueda de mejores oportunidades de empleo, contando con la fortaleza de ser una población relativamente joven y con muchas aspiraciones de superación.

Gráfica 3. Distribución Porcentual en Cuanto al Género de los Integrantes del Grupo Familiar



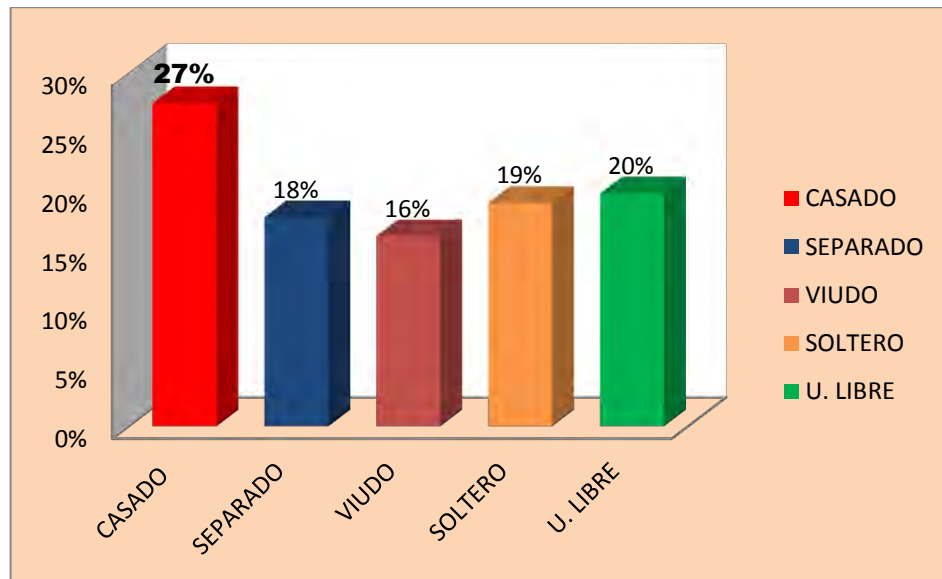
Fuente: Esta investigación

La gráfica 4 indica que de las personas encuestadas el 53% corresponden al género masculino y el 47% al género femenino. Dado lo anterior se intuye que la división de las actividades laborales y de hogar están distribuidas casi que equitativamente. De acuerdo al nivel del quehacer agropecuario es bueno que la mayoría de la población sea hombres debido a que se necesita una mayor fuerza de trabajo para este tipo de actividades.

Por lo anterior se pudo identificar que la población está distribuida en forma tal que el género masculino solo supera al género femenino en un 6%, valor relativamente bajo si se tiene en cuenta que por lo general las actividades del hogar son desempeñadas por mujeres.

De acuerdo a lo anterior se puede concluir que tanto mujeres como hombres llevan a cabo actividades laborales en igual proporción, siendo los dos miembros del hogar los que aportan recursos económicos para cubrir las necesidades básicas como alimento, transporte, educación salud y vestuario de sus familias.

Gráfica 4. Distribución Porcentual en Cuanto al Estado Civil de las Personas que Integran el Núcleo Familiar.

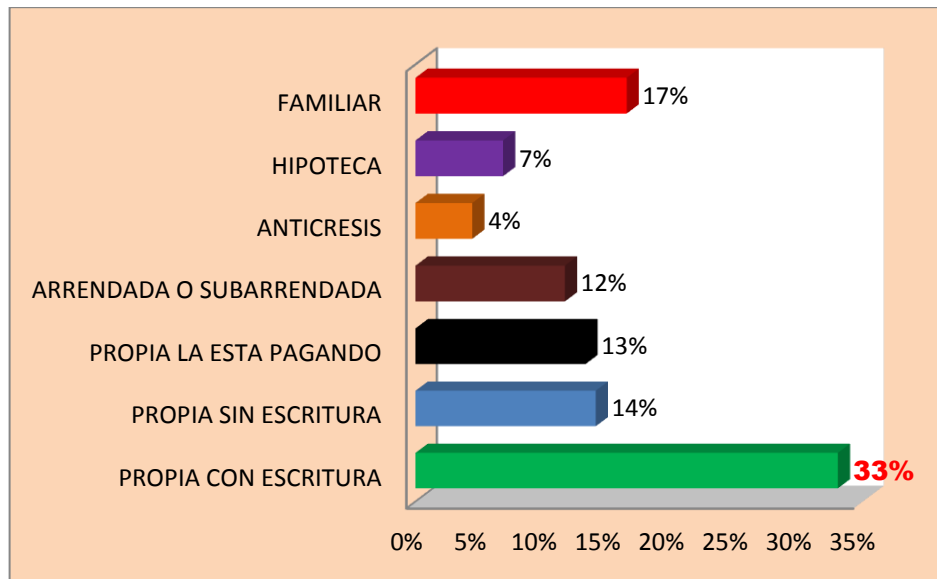


Fuente: Esta investigación

La gráfica anterior indica que el 27% de los encuestados son casados, el 20% están en unión Libre, el 19 % son solteros, el 18% separado y el 16% son viudos.

Este aspecto determina que el estado civil de los pobladores del Corregimiento de Obonuco presenta una situación jurídica estable. Los valores familiares y el rol social de cada uno de los integrantes de estas familias se ven ejercidos por ciertos derechos y obligaciones, es evidente que cada una de las personas que conforman estos núcleos familiares cuenta con una estructura sólida, responsabilidades definidas y con valores característicos de la sociedad actual.

Gráfica 5. Distribución Porcentual en Cuanto a tenencia de vivienda



Fuente: Esta investigación

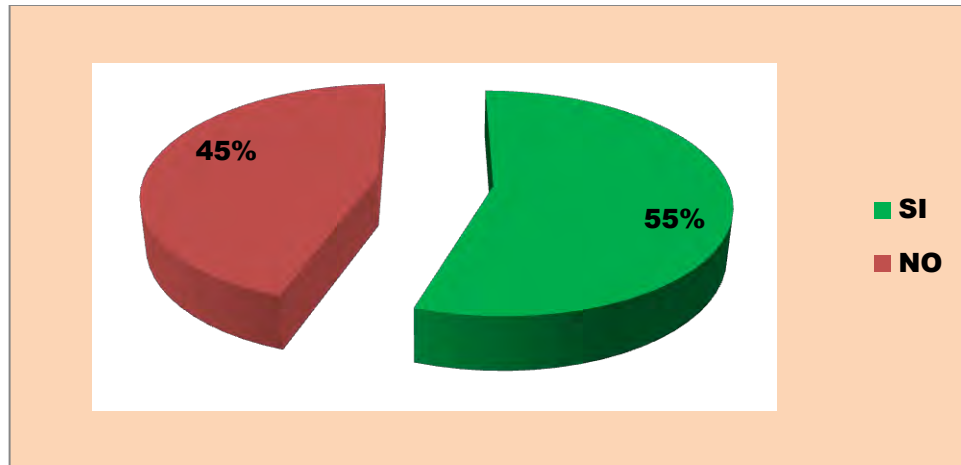
La grafica 6 indica que un 33% de los encuestados poseen casa propia con escrituras, el 14% es propia pero por el momento no cuentan con escritura, el 13% es propia en proceso de pago, el 12% de los encuestados arrendan, el 4% anticresis, el 7% es hipoteca y el ultimo 17% menciona que el hogar donde viven es de carácter familiar.

Según la investigación, la valoración demostrada en la anterior gráfica, muestra que existe un porcentaje mayoritario de la población que posee vivienda propia con escritura; sin embargo, es importante enmarcar las condiciones en las que se encuentra estas viviendas, las cuales representan un sinónimo de bienestar en cada hogar, yaqué la tenencia de vivienda determina un mayor grado de estabilidad y seguridad social de toda la población del corregimiento.

Pese a lo anterior la calidad de vida de esta población involucra, además de la satisfacción de las necesidades básicas mediante el acceso a una vivienda digna, el derecho a la seguridad social, a la educación y al trabajo en condiciones óptimas y adecuadas.

Es importante enmarcar que estas casas por lo general no cuentan con servicios sanitarios adecuados, se distingue que en el medio rural, en el que se edifican estas viviendas no cuenta con un adecuado sistema estructural que pueda minimizar el impacto de cambios climáticos y naturales.

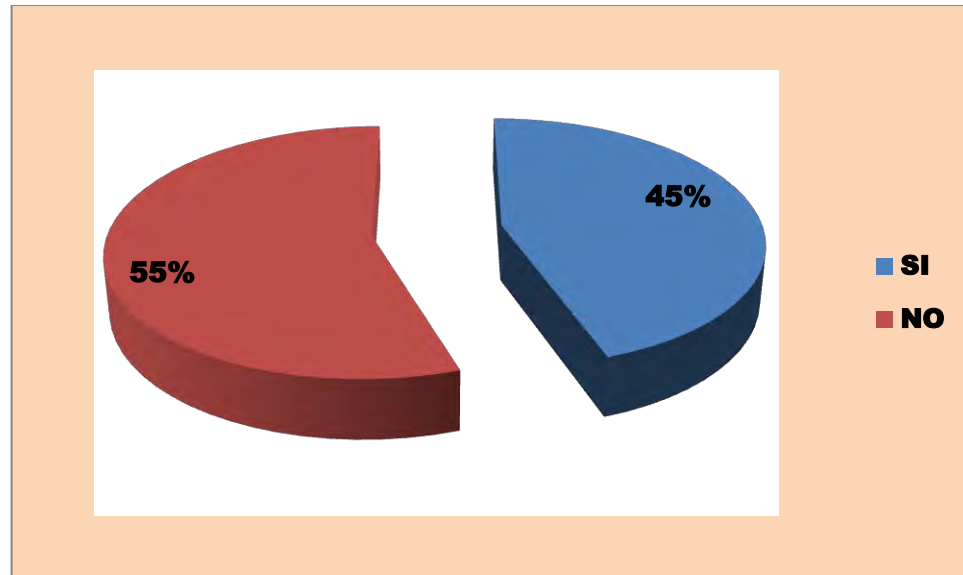
Gráfica 6. Distribución Porcentual en Cuanto a Existencia de menores de 5 Años en el Interior del Núcleo Familiar



Fuente: Esta investigación

La grafica anterior indica que el 45% de las personas encuestadas dicen no tener integrantes menores de 5 años, mientras un 55% indican si poseer integrantes o niños menores de 5 años, al interior de sus núcleos familiares. Los habitantes de este corregimiento por estar en su gran mayoría conformada por unos hogares basados en el matrimonio y otros en unión libre cuentan como lo es propio del fruto de dichas uniones con niños, los cuales a la hora de realizar el trabajo de campo y dirigimos a los hogares contaban con promedio de edades menores a 5 años, situación que entre otras cosa es evidentemente normal.

Gráfica 7. Distribución Porcentual en Cuanto a Integrantes de la Familia que Asistan a Algún Instituto de Cuidado Especial



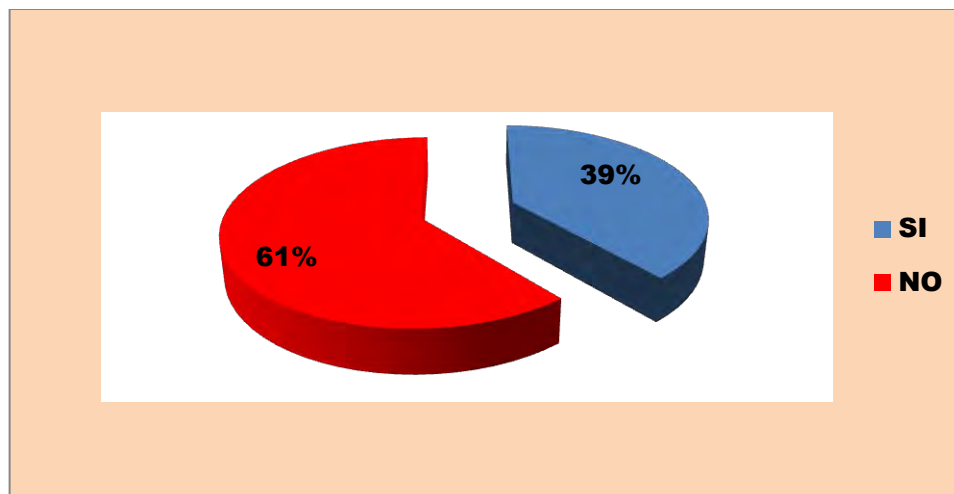
Fuente: Esta investigación

La grafica anterior indica que el 55% de las personas encuestadas no mandan a sus niños a institutos especiales y el 45% si los envían.

Lo anterior parte de analizar la problemática existente hoy con relación al número de habitantes menores de 5 años por hogar, así como las Condiciones sociales, económicas y materiales por las que atraviesa este corregimiento y en su dimensión y contexto la ciudad de Pasto y el departamento de Nariño, los cuales configuran un mapa de riesgos que incrementa la vulnerabilidad para que la población adquiera una condición de discapacidad y constituya una amenaza grave que afecta de manera directa el entorno individual y familiar de esta población.

Cuando hacemos mención al cuidado especial no solo significa niños con discapacidades físicas o mentales, sino también niño a los cuales a temprana edad como la etapa de primera infancia, párvulo, gateadores etc. Requieren de un cuidado de una u otra manera especial yaqué estos necesita de un mayor cuidado y atención, que estén pendiente en todo momento en lo concerniente con su etapa de crecimiento y desarrollo.

Gráfica 8. Distribución Porcentual en Cuanto a Existencia de Integrantes de la Familia con Algún tipo de Discapacidad física o mental



Fuente: Esta investigación

De la anterior grafica podemos deducir que en las casas de las personas encuestadas el 39% cuentan con personas con algún tipo de discapacidad física o mental, mientras que el 61% de la población mencionan no tener familiares o integrantes de sus familias con algún tipo de discapacidad.

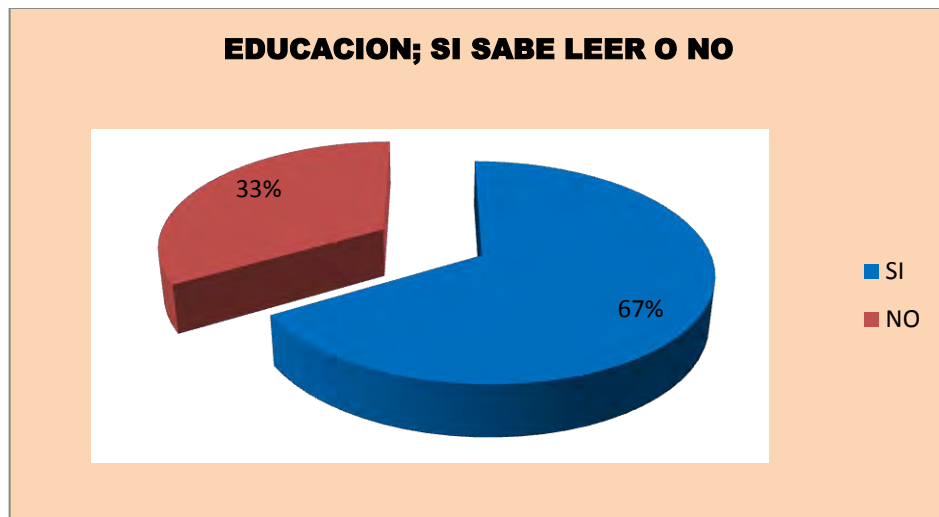
Con base a los datos estadísticos aportados por la gráfica No 9, se encontró que un territorio como el corregimiento de Obonuco, que convive amenazado permanentemente por problemas económicos de orden ocupacional, social y cultural hacen prever un panorama no muy alentador para las personas con alguna discapacidad, lo anterior amerita acciones urgentes en la atención integral de los habitantes en dicho corregimiento.

Abordar la discapacidad por la complejidad que implica, no es tarea fácil y mucho más si se tiene en cuenta el referente conceptual que siempre se ha manejado, una condición individual que atañe exclusivamente a la persona que la padece y en un sentido más amplio a su grupo familiar. Esta concepción ha determinado los enfoques para la prestación de servicios y procesos de atención: desde el enfoque tradicional existencialista, pasando por “el depósito o entrega de la persona afectada “A instituciones para que sean ellas quienes se encarguen de su cuidado y protección, hasta el reciente enfoque, en construcción, basado en la doctrina de los derechos fundamentales del ser humano.

De alguna manera, todos estos enfoques han contribuido a poner en evidencia la situación de desprotección e inequidad de las personas con discapacidad y sus familias. Indudablemente las posibilidades de acceso a todas las esferas de desarrollo no son equitativas para los habitantes de este territorio, menos para las personas con discapacidad; y reconocer este hecho, además de mirar también las implicaciones sociales, económicas, culturales y afectivas.

4.3 CARACTERIZACIÓN DE LA EDUCACION;

Gráfica 9. Distribución Porcentual en Cuanto a Educación de los Integrantes del Grupo Familiar.



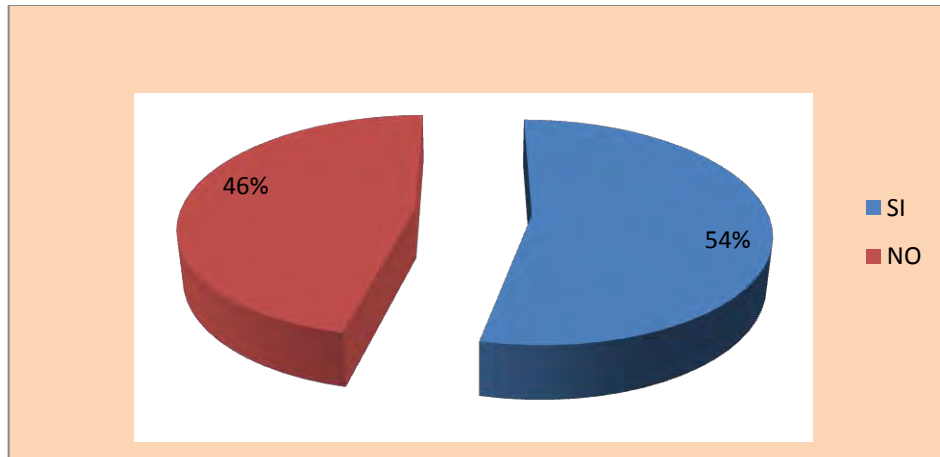
Fuente: Esta investigación

De la anterior gráfica se puede deducir que un 67% si saben leer y únicamente un 33% mencionan no saber leer.

Esta población se caracteriza por poseer un desarrollo sociocultural bajo, el grado de escolaridad en gran parte, no alcanza los estudios de educación secundaria completos. En cuanto a aspectos de alfabetización la mujer conserva la mayor tasa de analfabetismo aspecto en que refleja la iniquidad de género.

La educación en San Juan de Pasto, así como en el corregimiento de Obonuco está dividida en la enseñanza social, aunque aún persiste el aprendizaje memorístico y el énfasis en el resultado sin dominar los métodos, y los conceptos básicos, la relación de lo que se aprende con la realidad, se desconoce el proceso de la cotidianidad y la educación todavía se fundamenta en una cultura técnica y hay una debilidad hacia la cultura humanística.

Gráfica 10. Distribución Porcentual en Cuanto al Conocimiento en el Manejo de un Computador



Fuente: Esta investigación

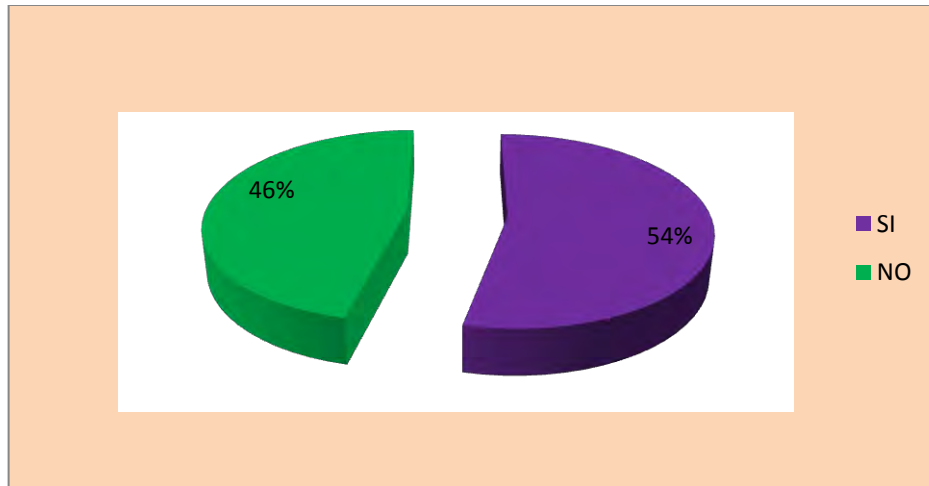
La gráfica anterior muestra que un 54% de la población encuestada si saben manejar un computador, mientras que un 46% de los encuestados mencionan no saber utilizar uno.

Lo anterior indica que un importante sector de la población no cuenta con capacitación apropiada que le pueda contribuir al mejoramiento de su desarrollo educativo, pese a que la población cuenta con un nivel aceptable en cuanto a nivel educativo, con lo anterior queda demuestro que las habilidades aprendidas en el sector educativo no han sido las apropiadas para esta población.

En literatura de estudios recientes se encuentra que el nivel de educación y conocimiento de las nuevas tecnologías de la información y la comunicación están asociadas con la esperanza de vida. Por muchos años y en diferentes países se ha encontrado consistentemente que aquellas personas con bajos niveles de conocimiento en Ntics, presentan mayores tasas de mortalidad y morbilidad y mayor proporción de la demanda en los usos de servicios sociales.

Estas debilidades a nivel del corregimiento de Obonuco afectan en gran parte el comportamiento demográfico, la evidencia en Colombia tiende a demostrar que la fecundidad de la mujer y de las parejas es diferencial de acuerdo con el nivel de conocimiento de nuevas herramientas tecnológicas, de tal manera que entre mayor sea el grado de instrucción, menor será el riesgo de quedar en un embarazo no programado.

Gráfica 11. Distribución Porcentual en Cuanto a Conocimiento sobre Navegación en Internet

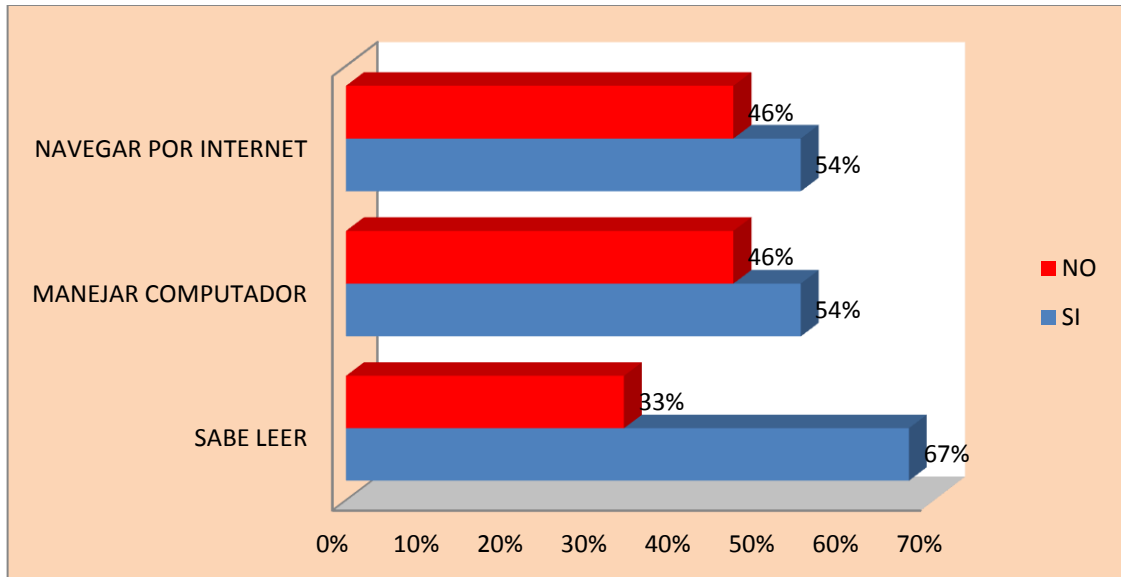


Fuente: Esta investigación

De la gráfica anterior se deduce que el 54% de las personas encuestadas si poseen conocimiento sobre como navegar por internet, mientras un 46% mencionan que no pueden utilizar esta aplicación.

Complementado lo anterior y lo expresado en la gráfica No 11, se recomienda que esta población busque espacios de interacción que puedan contribuir a un mejor desempeño y uso de las Ntics. Contar con estas ayudas tecnológicas puede contribuir a un mejor desempeño social, cultural y económico de este corregimiento como de también toda la región del municipio del San Juan de Pasto.

Gráfica 12. Cruce de las variables en cuanto; si, sabe leer o no, con el conocimiento acerca del manejo de un computador y el uso de las Ntics.



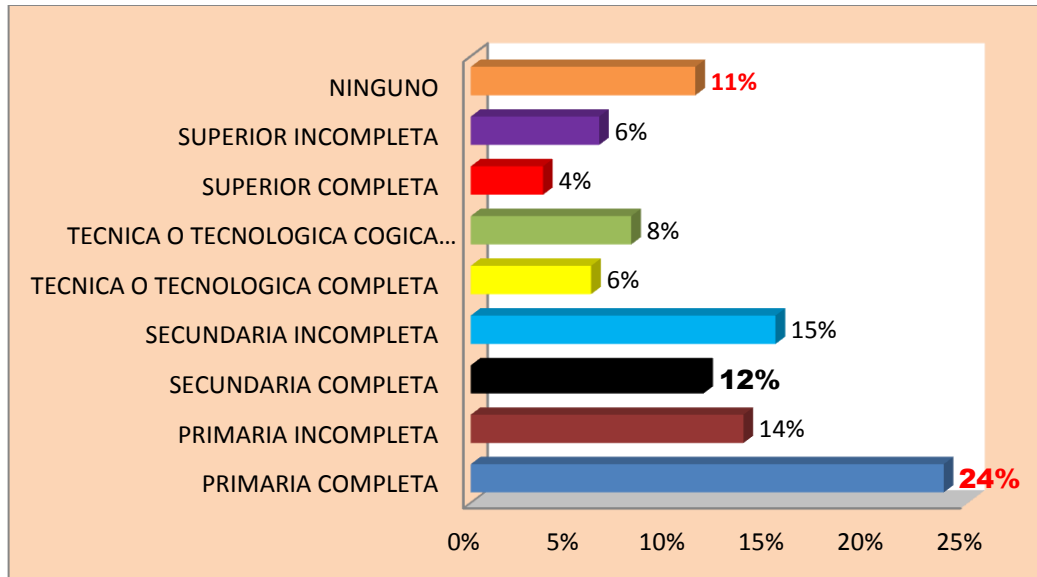
Fuente: Esta investigación

Estos cruces solo demuestran y reafirman que a pesar que una gran proporción de la población sepa leer y escribir con el 67% de los encuestados estos no poseen una educación de calidad y de alto nivel los cuales les permitan un acceso a fuentes de empleos de calidad y por ende mejorar sus condiciones y calidad de vida, es importante señalar también que en pleno siglo XXI esta comunidad tenga tantos niveles de analfabetismo con 33% de la población de este corregimiento, entendiendo como analfabetismo la incapacidad de leer y escribir por falta de aprendizaje, los cuales afirmaron no tener conocimiento acerca leer y escribir,

Es importante que una persona sepa leer y escribir para poder desarrollarse correctamente dentro de la sociedad, ya que después este mismo, puede seguir estudiando terminando una carrera profesional que le permita de una u otra manera contar con un futuro mucho mejor para él y su familia.

En la actualidad la tecnología es primordial para el ser humano, pero esta no exenta a la persona a dejar de leer o escribir Correctamente, ya que en una computadora podrás encontrar lo que quieras, pero siempre tendrás que leer para saber si es la información correcta.

Gráfica 13. Distribución Porcentual en Cuanto al Nivel Académico de las Personas que Conforman el Grupo Familiar.



Fuente: Esta investigación

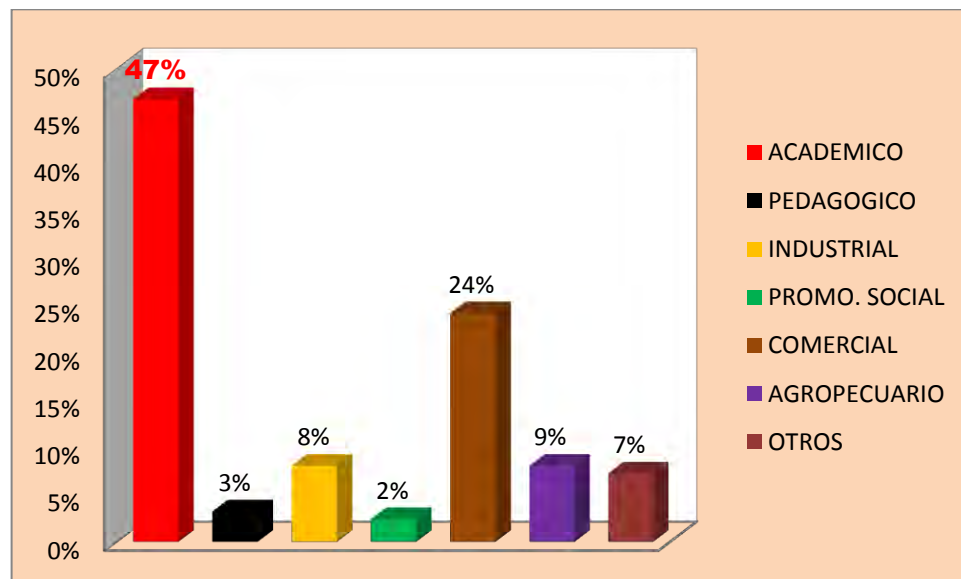
La gráfica anterior indica que un 24% de la población encuestada manifiesta tener una primaria completa, mientras que un 11% dice no saber ni leer ni mucho menos escribir manifestaron no tener ningún nivel de educación, un 14% dice tener primaria incompleta, un 12% secundaria completa, un 15% secundaria incompleta, un 8% educación técnica incompleta, un 6% técnica completa, un 6% superior incompleta y finalmente un 4% superior completa.

Los indicadores aquí estudiados demuestran que la educación de los habitantes del corregimiento de Obonuco está totalmente desligada de establecimientos educativos. La separación, casi antagónica, entre los estamentos escolares, directivos, profesores, alumnos, padres de familia, no sustentan estructuras académicas serias que puedan contribuir al desarrollo de esta población, trayendo consigo las siguientes consecuencias:

- ✓ Falta de participación de los diferentes sectores.
- ✓ Línea vertical en las relaciones entre los estamentos.
- ✓ Desconfianza e incomunicación

- ✓ Estamentos "islas" dentro de los colegios también aislando dentro de su localidad
- ✓ Los profesores sólo procuran cumplir con sus horas de clase sin ningún objetivo común.
- ✓ Los apoderados (padres de familia) delegan sus responsabilidades de educadores.
- ✓ Las directivas desconfían de las iniciativas de los padres de familia.
- ✓ Los alumnos, receptores de conocimiento, presentan una inquietante falta de iniciativa y una disciplina mercante formal, que en casos particulares se traduce en actos de irresponsabilidad y rebeldía.

Gráfica 14. Distribución Porcentual en Cuanto al Tipo de Bachillerato de las Personas que Conforman el Grupo Familiar.



Fuente: Esta investigación

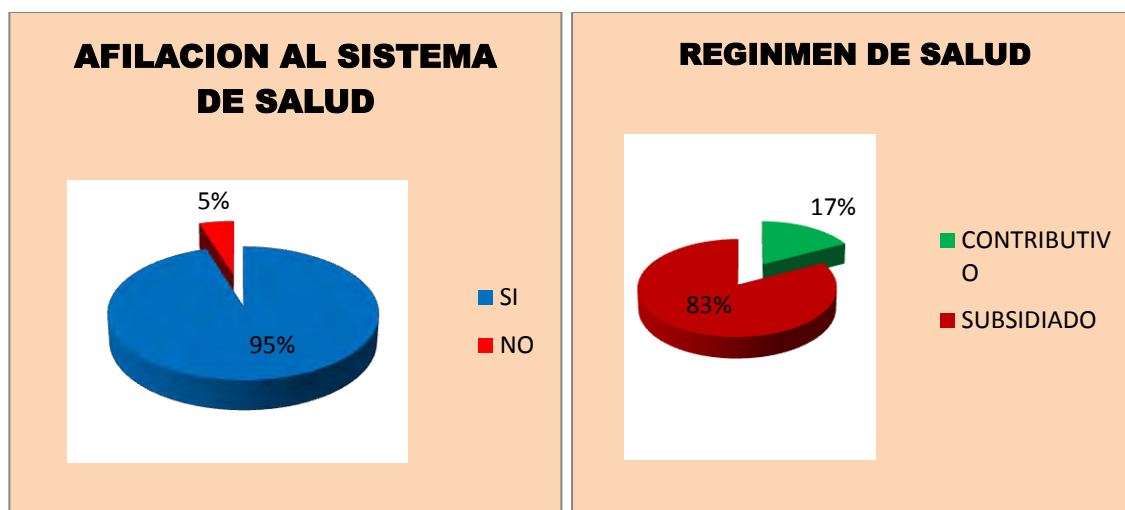
La gráfica No 15, indica que un 47% de los entrevistados menciona haber recibido su título de bachiller o parte de los estudios en el área académica, mientras que un 24% dice haber desarrollado su actividad estudiantil en el área comercial, un 8% en el área industrial, un 9% en el ámbito agropecuario, un 7% en otro campo de aplicación, un 3% pedagógico y un 2% en el área de promoción social.

El nivel educativo de las personas entrevistadas en el marco de esta investigación, detalla diferencias en los logros educativos, lo anterior debido básicamente a su relación entre el nivel educativo de las personas, sus posibilidades de inserción en el mercado laboral y sus expectativas salariales.

Se concluye que los factores que determinan el nivel educativo de esta población se presenta gracias a las características del individuo y a su relación con el entorno social en el que vive.

4.4 CARACTERIZACIÓN DE LA SALUD;

Gráfica 15. Distribución Porcentual en Cuanto Afiliación y régimen de salud al cual pertenecen la población ocupada del corregimiento de Obonuco.



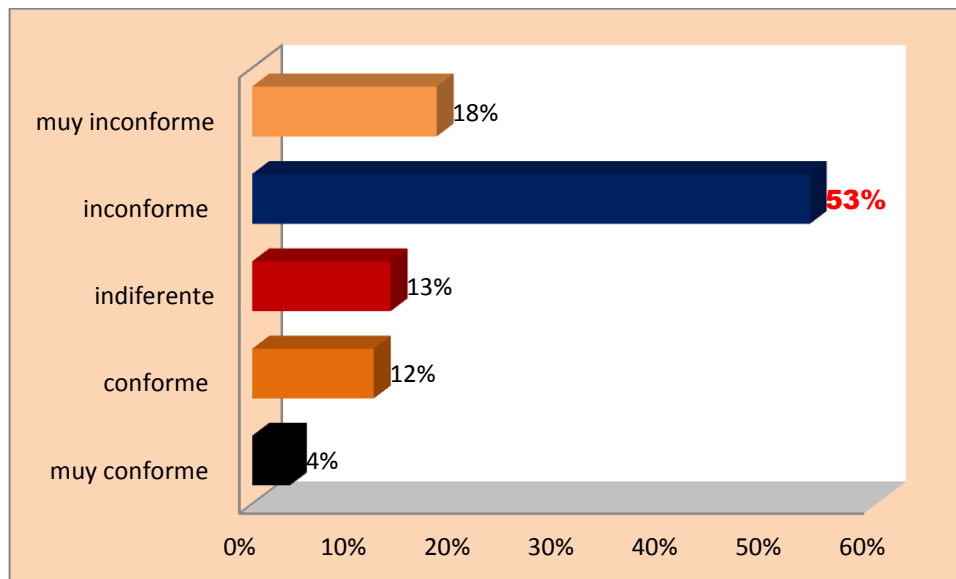
Fuente: Esta investigación

De acuerdo a la investigación obtenida la cobertura en salud de la población, en el corregimiento es del orden de 95% están afiliados al régimen de salud y solo el 5% de la población debido a numerosas circunstancias y razones, no están bajo ningún contexto de salud.

Es importante marcar que la población del Corregimiento tiene una elevada dependencia del estado para financiar y obtener de una u otra manera un servicio de la salud lo cual se ve claramente con un 83% de los habitantes los cuales pertenecen al régimen subsidiado y el 17% al régimen contributivo, claro está que esto es un gran problema ya que indica y refleja muy claramente que la población ocupada de Obonuco no cotizan salud y aprovechan las oportunidades para

afiliarse al sistema subsidiado en gran medida porque no cuentan con trabajos de calidad formales ni poseen contratos laborales con afiliación al sistema de seguridad social donde es posible cubrir con salud, pensión y riesgos profesionales.

Gráfica 16. Nivel de satisfacción del régimen de salud



Fuente: Esta investigación

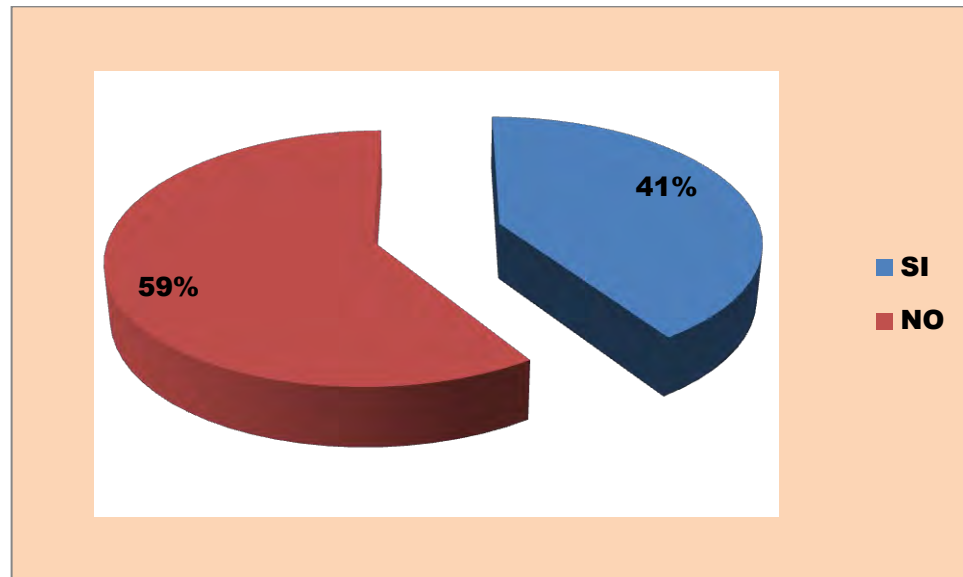
La comunidad de este corregimiento cuenta con un solo centro de Salud el cual no presta una atención permanente, además los servicios de salud no se ajustan a los requerimientos del usuario, acrecentando la vulnerabilidad de los mismos, así como el riesgo de muerte y otros problemas de salubridad pública.

Razón por la cual la investigación realizada muestra un dato relevante de insatisfacción con el 53% de la población afiliada se muestra inconforme, un 18% se muestra muy inconforme, un 4% muy conforme un 13% se muestra indiferente. Sin embargo, el 12% argumenta que se encuentra conforme frente al servicio.

A pesar que hay quienes están conforme con el servicio de salud prestado y esto tiene que ver con los que están en el sistema contributivo o más bien cotizan, los que están o se encuentran bajo el régimen subsidiado son los que muestran una mayor inconformidad con el servicio, sin embargo, en ningún régimen social en salud se observa que existe un alto grado de conformidad con el servicio prestado.

4.5 CARACTERIZACIÓN DE LA OCUPACIÓN.

Gráfica 17. Distribución porcentual en Cuanto a Si ha recibido o No formación para el trabajo.



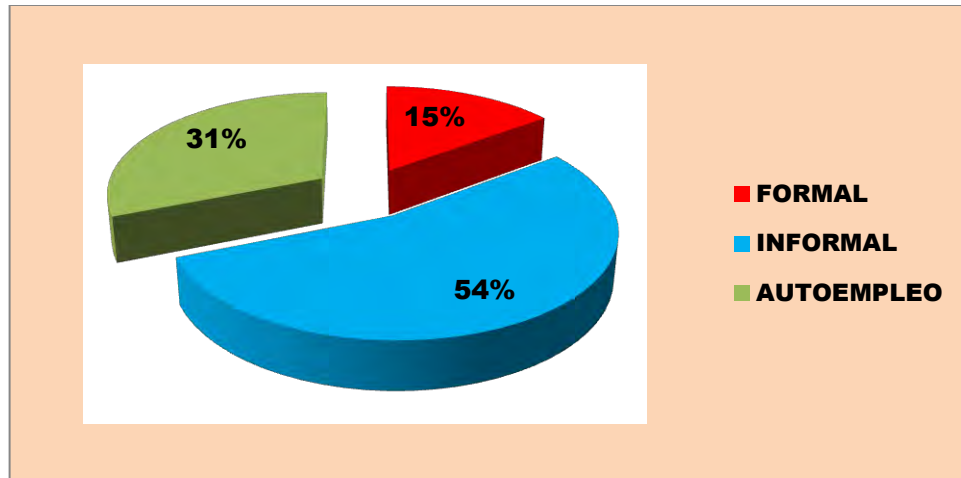
Fuente: Esta investigación

La información anterior infiere que un 59% de la población no ha recibido formación para el trabajo, mientras que un 41% dice si haber tenido en alguna ocasión la oportunidad de capacitarse en este aspecto.

Los estudios o proyecto de formación para el trabajo en la actualidad a nivel de este corregimiento, así como de otros sectores urbanos y rurales de la ciudad de Pasto, no son considerados prioritarios para la administración municipal ni como aporte a la disminución de la tasa de desempleo, ni como aporte al nivel educativo.

Pese a lo anterior el sistema educativo menciona que este aspecto hace parte del mismo y que debe tener como propósito el procurar la adquisición de conocimientos, habilidades o destrezas, que permitan a quien la recibe desarrollar una actividad productiva demandada en el mercado, mediante alguna ocupación u oficio. Se concluye que la administración municipal en cabeza de la Alcaldía, no ha cumplido con las premisas constitucionales que buscan un mejor nivel de vida para todos los ciudadanos del país, desconociendo las necesidades de educación que presenta la comunidad de este corregimiento.

Gráfica 18. Distribución Porcentual en Cuanto a los Tipos de empleos de las Personas que Integran el Núcleo Familiar



Fuente: Esta investigación

En la investigación pudimos observar claramente la situación del mercado laboral en el corregimiento de Obonuco la cual es precario, y como del tipo de empleo depende en gran medida la calidad de vida de los habitantes de dicha comunidad el tema se convierte en un pilar estructural y además muy relevante para la toma de políticas social, económicas e institucional a nivel municipal, departamental y obviamente del orden nacional, su importancia radica principalmente en brindar una visión en torno a la situación laboral de los pobladores de este Corregimiento.

En Obonuco según la investigación se pudo observar que el 15% de los ocupados tienen un trabajo formal es decir Sujeto de estadística, es legal, poseen un empleo que lo proporciona el estado o una empresa privada, la cual generalmente se encuentran cubiertos por el sistemas de protección social, el 54% un trabajo informal, los cuales agrupa a los trabajadores/as independientes no profesionales, a los microempresarios/as y al servicio doméstico.

Tradicionalmente, las actividades informales se han caracterizado por falta de protección social y menor estabilidad que la proporcionada por los empleos formales, aunque no realice actividades ilícitas puede anclar en la ilegalidad mediante involucrarse en actividades como: (vendedor ambulante, por ejemplo, distribuidores de piratería, chicleros, "toreros", limpiaparabrisas, etc., etc.).

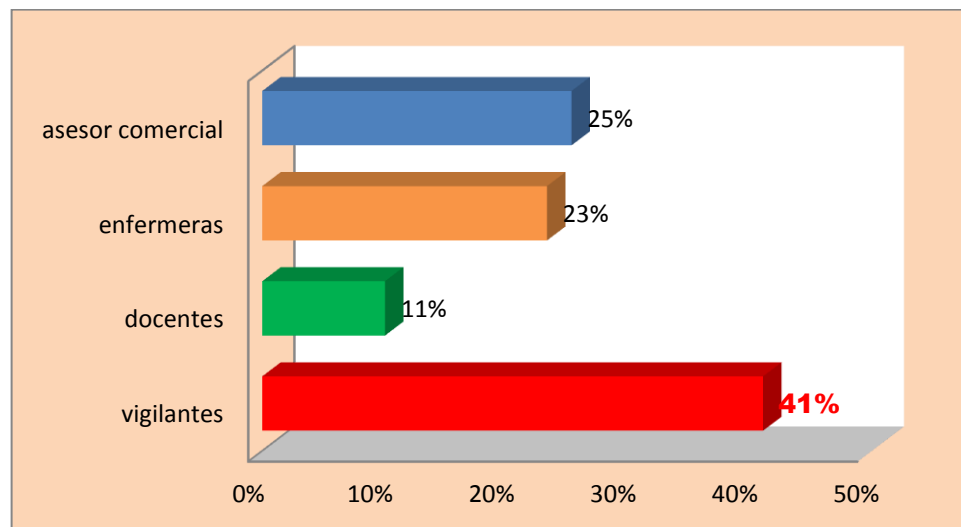
En este corregimiento como en otras regiones del país, las razones por las que el sector informal ha sido uno de los de mayor crecimiento durante los últimos años ha sido la imposibilidad del sector formal de emplear a la población.

La anterior limitación se ocasiona debido a problemas que afectan la economía de las regiones, como lo son: la baja o casi nula inversión social, la inseguridad, los bajos índices de participación en el mercado nacional e internacional, así como los problemas de orden social y estructural de las entidades públicas y privadas.

A lo anterior se le suma las debilidades que se presentan por la falta de iniciativa empresarial y la carencia de generación de empleos de calidad a partir de la falta de capacitación a nivel técnico y tecnológico de esta población.

Por último el 31% de la población posee un auto empleo es decir trabajan para sí mismos de forma directa en unidades económicas como: comercio, un oficio o un negocio de su propiedad, con relación a este aspecto, las personas que trabaja para sí misma de forma directa en unidades económicas, y que obtiene ingresos de las mismas.

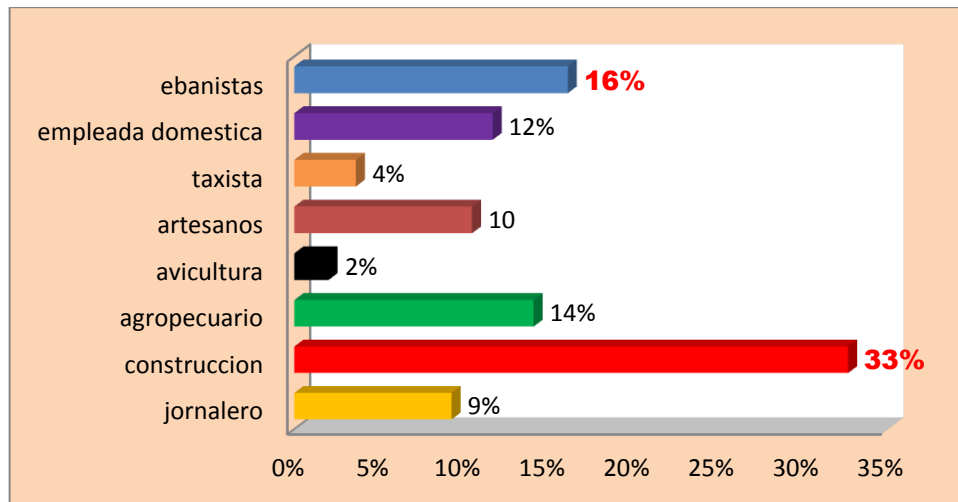
Grafico 19. Ocupaciones en el empleo formal



Fuente: Esta investigación

Según la investigación se pudo observar que el mayor porcentaje de personas que tienen un trabajo formal lo hacen como vigilantes representando al 41%, seguido por asesores comercial con un 25%, enfermeras con un 23%, y Docentes con un 11%.

Grafico 20. Ocupaciones en el empleo informal

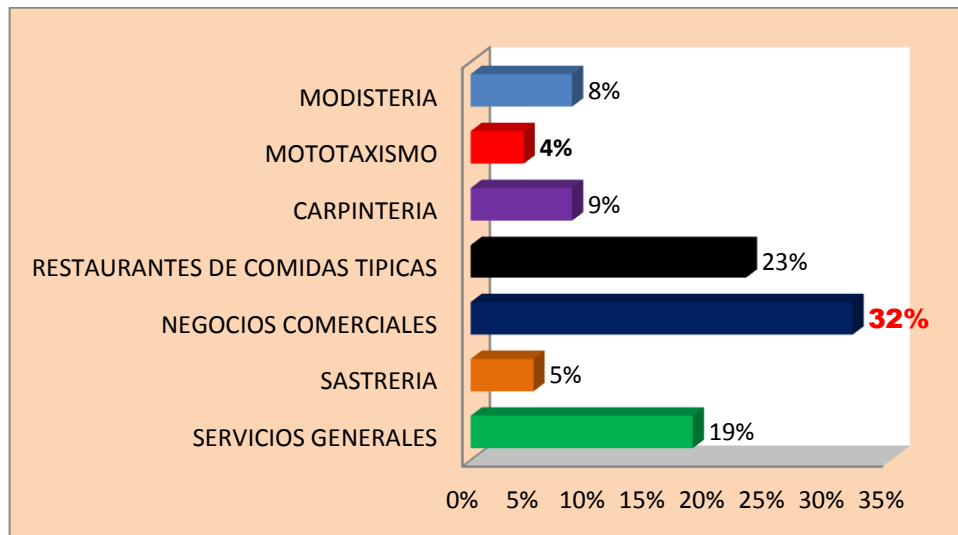


Fuente: Esta investigación

En el anterior grafico el gráfico N° 21 según la investigación se observa que dentro del empleo informal hay cuatro actividades que se destacan principalmente en el corregimiento de Obonuco, con un 33.% la construcción, con un 16% ebanistas, un 14% el sector agropecuario, y con un 12.% La de empleadas domésticas, profesión que realizan en un 100% las mujeres.

De igual manera se tiene en cuenta otras actividades que se realizan en la informalidad en el corregimiento, como el trabajo de forma manual de los artesanos con un 10%, también las personas que trabajan para ganarse el sustento todos los día como los jornaleros con el 9%, los taxista con un 4%, y por ultimo actividades relacionadas con la avicultura con el 2%.

Grafico 21. Ocupaciones en el Auto empleo

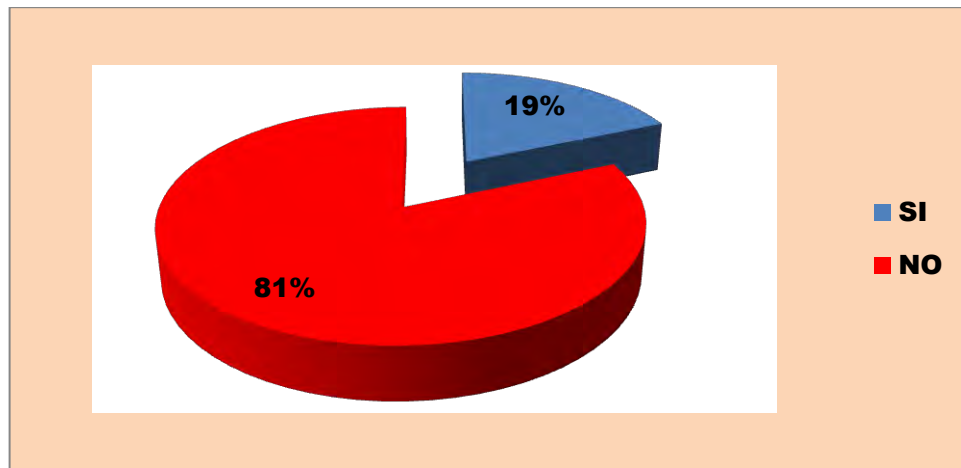


Fuente: Esta investigación

En cuanto al auto empleo, la investigación nos permitió demostrar que dentro de las actividades que más se destacan en el corregimiento son los negocios comerciales con un 32%, los cuales se caracterizan por ser negocios sin ninguna legalidad, lo cual significa que estos no cuentan ni siquiera con un registro en la Cámara de Comercio, de entre los cuales se encuentran las: licoreras, ventas de frutas y verduras, leña, tiendas de barrio etc., Seguido de personas que se dedican a las comidas típicas en los restaurantes, ocupación que se realiza los fines de semana en este corregimiento estos representan el 23%, servicios generales con un 19%,

Modisterías 8% y carpinterías con el 9% respectivamente cada una de ellas, sastrería con el 5%, mientras que el 4% representa la comunidad del corregimiento que se dedica al mototaxismo.

Gráfica 22. Distribución Porcentual en Cuanto a Si Algún Menor de 10 años ha Trabajado durante los últimos 10 Meses



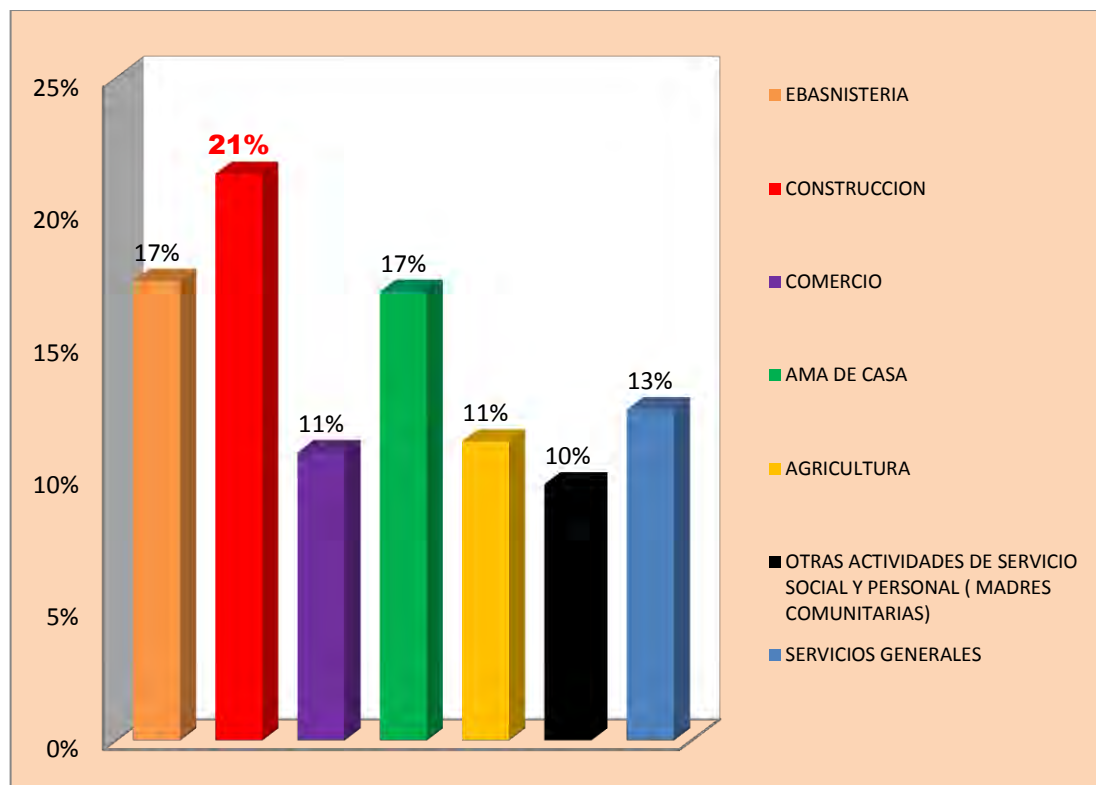
Fuente: Esta investigación

De la anterior grafica se puede interpretar que un 81% de las casas encuestas no trabaja ningún menor de edad y solamente en un 19% si lo hacen y por lo general los ocupan en trabajos que tienen que ver básicamente con la atención a tiendas y negocios de propiedad de sus mismo familiares, como también en trabajos relacionados con la agricultura, ebanistería, construcción y carpintería.

Esta variable permite identificar que la población del corregimiento de Obonuco cuenta con un margen mínimo de individuos que dedican su tiempo a actividades laborales a temprana edad. Destacando de este factor que pese a las necesidades económicas de estos pobladores los niños son respetados en su integridad y sus derechos fundamentales.

4.6 ASPECTOS ECONÓMICOS

Gráfica 23. Actividades Económica Principales que realizan la población ocupada del corregimiento de Obonuco.



Fuente: Esta investigación

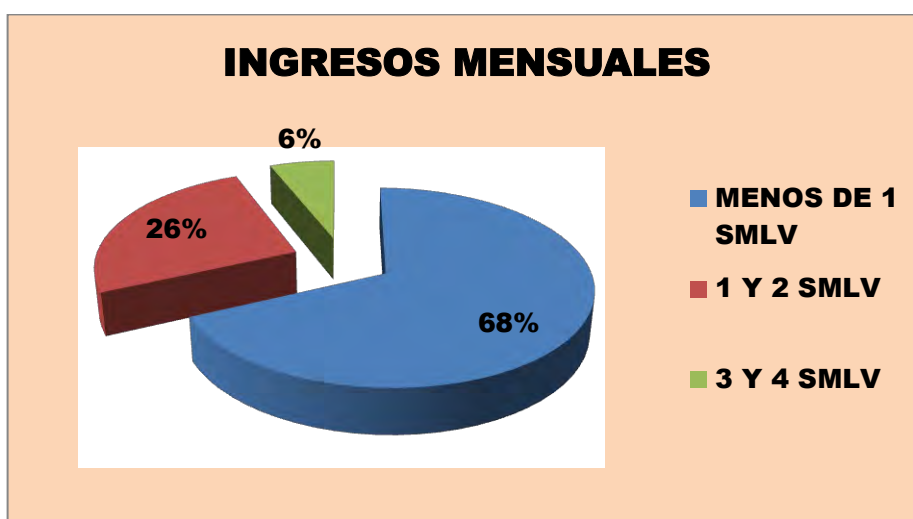
La gráfica No 24 indica que un 21% de los pobladores de este corregimiento mencionan dedicar su actividad laboral a la construcción, mientras que un 17% dicen dedicar su actividad económica a la ebanistería, un 13% a servicios generales, un 11% al comercio, un 11% a la agricultura, y un 10% a actividades relacionadas con servicio social y comunitario, y otros con el 17% ama de casa.

La investigación nos permitió encontrar las actividades de mayor impacto en esta región las cuales son aquellas donde la cabeza de la familia se dedica a labores tales como construcción y ebanistería. El horizonte laboral de este corregimiento es complicado, si se tiene en cuenta el bajo nivel de educación y capacitación, no solamente por los efectos de la recesión económica sobre el empleo, sino también por fenómenos organizados que han hecho que la inclusión laboral de las personas en este corregimiento sea cada vez más complicadas y difícil.

En este orden de ideas la discusión sobre las oportunidades para optimizar el escenario laboral debe ser sistémico y no concentrarse especialmente en labores de bajo impacto.

No obstante estos dos factores son relevantes, ya que afectan de manera significativa al mercado laboral de este entorno social ya que las exigencias en cuanto a capacitación y nivel técnico y tecnológico no han podido atender a este sector productivo, dado que no existe un examen de la efectividad de los programas educativos que puedan fortalecer el nivel laboral de este corregimiento.

Gráfica 24. Distribución Porcentual en Cuanto a Ingresos Mensuales de la población ocupada del corregimiento de Obonuco.



Fuente: Esta investigación

La grafica 25 indica que un 68% de los encuestados únicamente cuenta con ingresos mensuales equivalentes a menos del SMLV, mientras que un 26% de la población gana entre 1 y 2 SMLV y únicamente el 6% entre 3 y 4 SMLV.

Este aspecto permite identificar la baja calidad de vida a la que se enfrenta una importante parte de la población de este corregimiento, como consecuencia de los bajos ingresos que perciben por el desarrollo de sus actividades laborales.

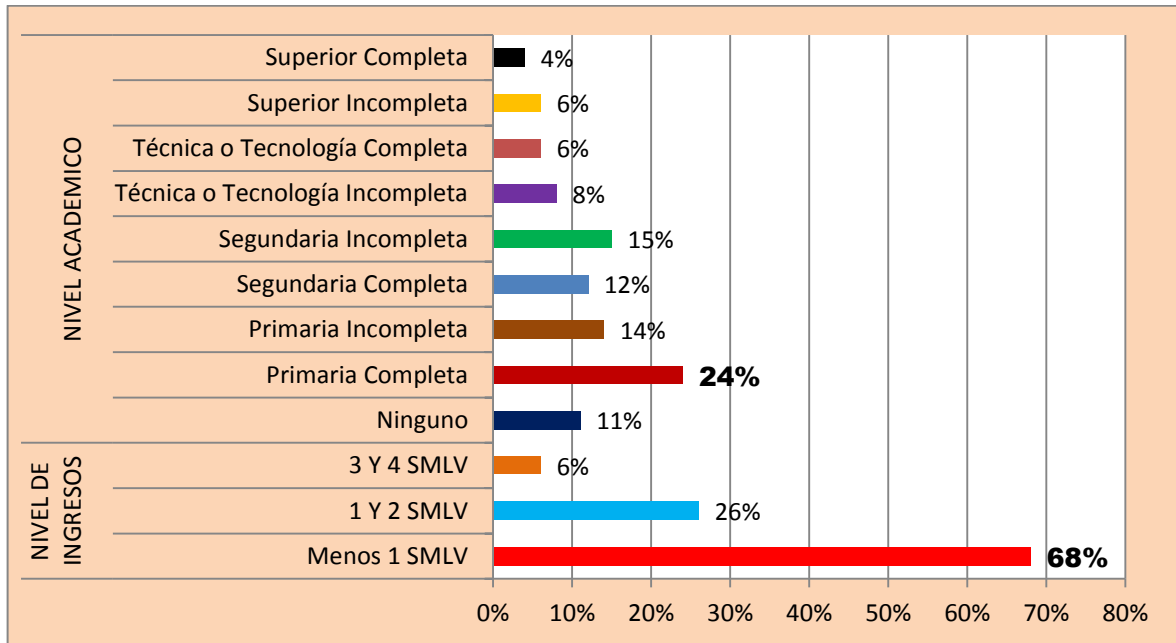
Esta variable permite entender un poco más la Gráfica 21 de esta investigación, donde se menciona que el sector informal afecta de forma negativa la calidad de vida de los habitantes de esta población.

Esta población al pertenecer en gran medida al sector informal tiene como consecuencias bajos niveles de ingreso. En primer lugar, hay una relación positiva entre bajos índices de protección social y baja remuneración en ese sector, se encuentra que este factor está directamente ligado a las bajas tasas en la cobertura en protección social, tales como pensiones y afiliación a un régimen contributivo de salud.

Es importante resaltar que los bajos ingresos que perciben las familias de este corregimiento en muchas ocasiones se basan en los ingresos que percibe el jefe del hogar, quien por lo general desempeña sus actividades laborales como empleado pero sin una vinculación acorde a la Ley, es por este factor que la informalidad afecta de manera negativa el progreso y desarrollo social y económico de esta población de la Ciudad de Pasto.

4.6.1 Salario Mínimo Legal Vigente (SMLV). Según Mauricio Cárdena en su libro introducción a la economía colombiana el salario mínimo: es un mecanismo de intervención del estado en el mercado laboral, en donde se usa una política proteccionista para el trabajador, específicamente a su ingreso, se caracteriza por ser un salario rígido que puede ocasionar desempleo, ya que no se podrá emplear más gente a salarios más bajos, de alguna manera, éste actuará como límite para la remuneración que deben ofrecer los empresarios, éste fenómeno también influirá en la reducción del empleo formal y en el incremento del empleo informal: “cuando las oportunidades de encontrar empleo son limitadas, como en la actualidad, implica una rigidez que se traduce en mayor desempleo y mayor informalidad que según la investigación es la que mayor afronta este corregimiento del municipio de Pasto.

Gráfica 25. Cruce de variables entre el nivel de ingresos y nivel educativo de la población ocupada del corregimiento de Obonuco.



Fuente: Esta investigación

La educación juega un papel fundamental en el desarrollo de una comunidad, un municipio, con sus respectivas periferias, una nación un país. La relación entre la educación y los niveles de ingresos es positiva, directamente proporcional, Entre más educada se encuentre una sociedad esta tiende a ser más productiva, a exhibir mayor crecimiento y mostrar un mayor nivel de desarrollo, es decir un mejor bienestar social y económico en las personas.

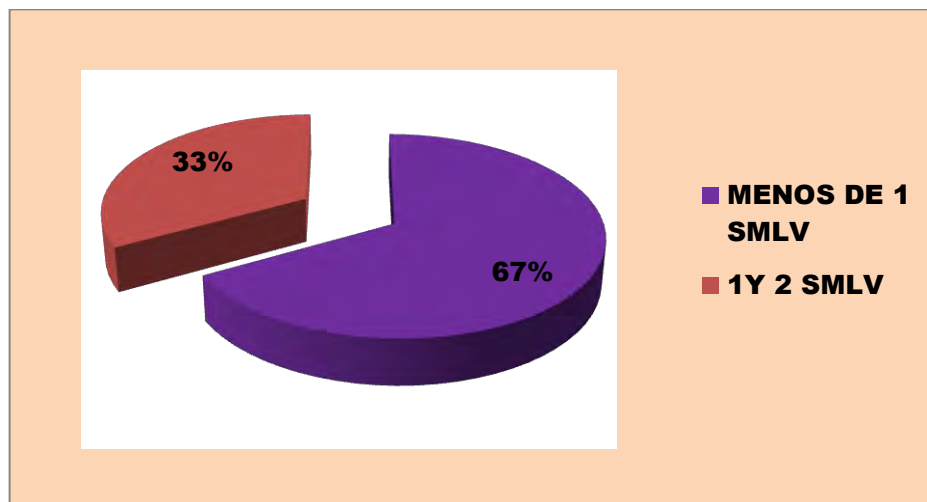
Es evidente como la población de este corregimiento cuenta con un alto índice de necesidades básicas insatisfecha y otras viven en la miseria, vemos que 68% de la población escasamente alcanzan a sobrevivir con menos de un salario mínimo legal vigente (SMLV). Y esto es explicable si se tiene en cuenta lo poco cualificada que se encuentran con tan solo un 12% los cuales solo tienen un nivel de educación básica secundaria completa y su gran mayoría el 24% tienen niveles de primaria completa.

A través de su impacto sobre la productividad laboral, la cual explica los niveles de ingresos de una población, lo que se traduce en una herramienta efectiva para superar la pobreza y reducir las desigualdades en la distribución del ingreso. La teoría del capital humano plantea que hay un claro vínculo entre educación e ingreso, ya que una mayor educación implica mayor productividad, y está trae con

siguen un mayor salario y con ello bienestar económico y social. Una de estas propuestas teóricas es la relacionada con el nivel de educación, partiendo del supuesto de que una población con mayor nivel educativo generará productos y/o servicios con mayor valor agregado, los cuales tendrán mayor valor en el mercado y, por ende, la renta percibida de esta población aumentará.

Se observa que a medida que aumenta el nivel educativo de las personas aumenta su ingreso. Dicho resultado se presenta acorde con la denominada Ecuación de Mincer que plantea la existencia de una relación positiva entre educación y retornos del trabajo, esto significa que las personas con mayor nivel educativo obtienen ingresos laborales superiores.

Gráfica 26. Distribución Porcentual en Cuanto a Gasto mensuales de las familias en el Corregimiento de Obonuco.



Fuente: Esta investigación

La gráfica anterior indica que de las personas encuestadas el 67% gastan menos de un SMLV, mientras que un 33% dicen tener egresos por el orden de 1 a 2 SMLV. Este aspecto permite identificar que el nivel de vida de los pobladores de este corregimiento es bajo, ya que con los ingresos que generan por actividad laboral, escasamente pueden cubrir sus necesidades básicas de alimentación, transporte, educación, vestuario y salud. Factores tales como la informalidad y el bajo ingreso de recursos económicos en las actividades laborales de estas familias, hacen prever un panorama no muy alentador debido a las limitantes de desarrollo social y económico, acrecentando la amenaza de problemas familiares, culturales y de convivencia urbana.

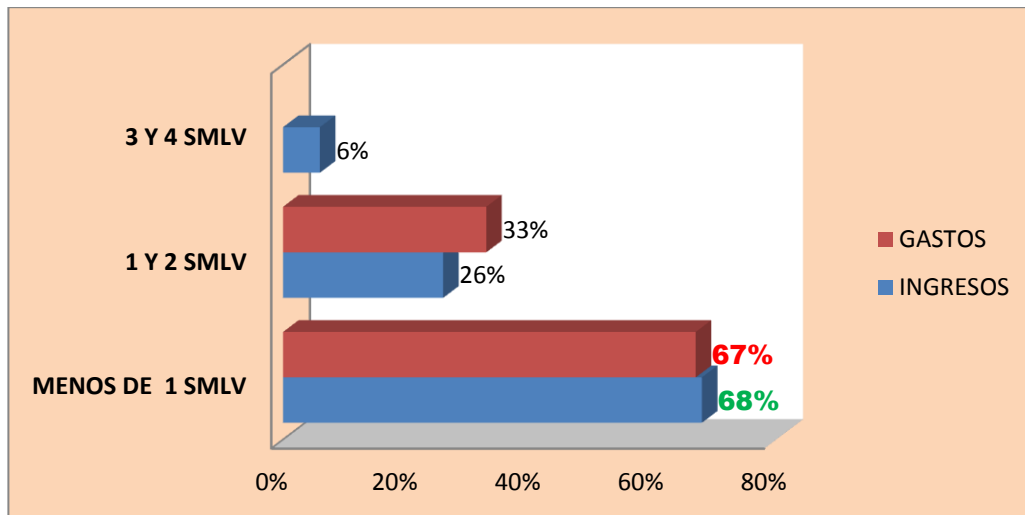
4.6.2 Gasto mensual de las familias en el Corregimiento de Obonuco. El consumo se define como la compra de bienes y servicios para gastos del hogar, en Obonuco se tiene que el gasto de las economías domésticas va de acuerdo a su nivel de renta o ingresos disponible. Siendo así, sus ingresos los distribuyen de la siguiente manera:

la alimentación indispensable para el normal y adecuado desarrollo de las familias de este corregimiento, la cual se constituye en el principal gasto de este corregimiento, el segundo componente más importante del gasto es el transporte si se tiene en cuenta que sus vías de comunicación según información suministrada por el CEDRE son pavimentadas en un 15%, el 60% se encuentran recebadas, un 20 % se encuentran en mal estado y un 5% corresponden a caminos.

esto lo explica la estrecha relación entre campo- ciudad ya sea por trabajo, estudio, o por la compra de elementos indispensables para satisfacer algunas de sus necesidades básicas del hogar, en tercer lugar de la estructura del gasto se encuentran los S.s públicos específicamente el pago de la energía eléctrica, y agua a pesar que poseen acueducto, en cuanto al servicio telefónico no se cuenta con tal servicio debido a que en varias ocasiones se han hurtado las redes y cable telefónicos, debido a la presencia constantes de pandillas, ya que en el tema de seguridad el corregimiento está muy mal y para agudizar dicha problemática no hay una estación de policía la cual vele por la seguridad de la comunidad.

En cuanto a la educación y el vestuario no implica un gasto relevante como tal, ya que asisten a instituciones educativas públicas las cuales el pago se realiza anualmente y por concepto de matrícula, y la compra de uniformes es esporádica, en cuanto al vestuario se gasta únicamente en ocasiones especiales aproximadamente una vez al año, por último se tiene la recreación.

Gráfica 27. Cruces de las variables; nivel de ingresos con capacidad de gasto mensuales de la población ocupada del corregimiento de Obonuco.



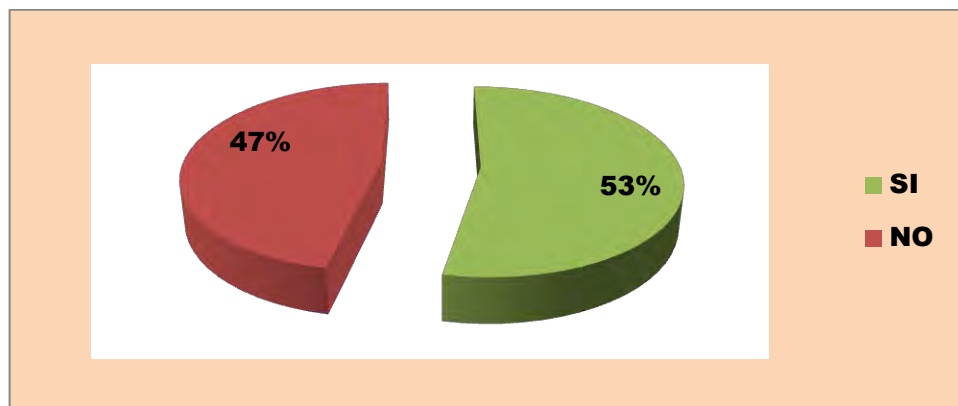
Fuente: Esta investigación

La investigación nos permitió realizar el cruce de dos variables económicas; ingresos con gasto como lo indica la gráfica anterior, donde se muestra claramente en gran medida que la población ocupada del corregimiento de Obonuco las cuales ganan en su gran mayoría con un 68% menos de un SMLV casi gasta en igual proporción un 67% la misma cantidad devengada demostrando así los altos índices de pobreza y necesidades básicas insatisfechas de esta población ocupada del corregimiento.

Mientras que las personas con unos ingresos un poco más altos aproximadamente entre 1 y 2 salarios mínimos legales vigentes (SMLV) debido a su tipo de empleo formal con sus respectivas prestaciones sociales en ocupaciones como docente, vigilante asesores comerciales etc.

Por percibir un poco más de ingresos, adquieren mayores compromisos o sencillamente se endeudan mucho más de lo que devengan hasta el punto de gastarse mucho más de lo que se ganan o tienen como ingresos mensuales, lo cual lo podemos observar claramente en la gráfica **No 28** donde el comportamiento del gasto es muy evidente, superado los niveles de gastos mensuales a los ingresos mensuales de la población ocupada de este corregimiento.

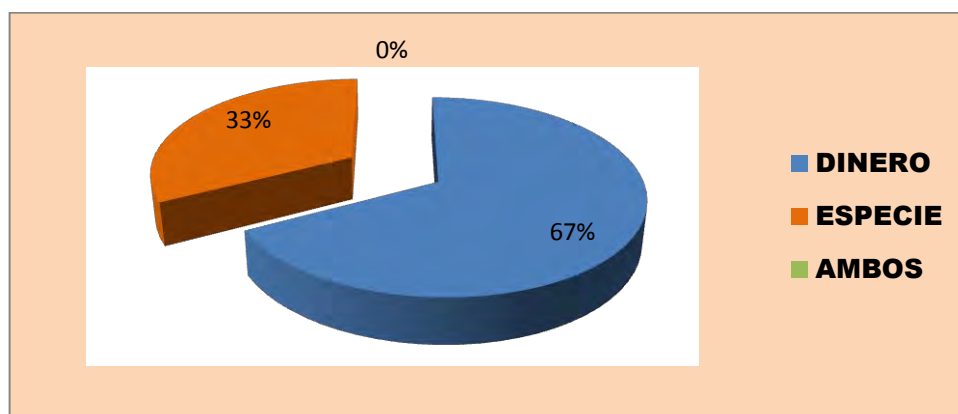
Gráfica 28. Distribución Porcentual en Cuanto a Haber Recibido Alguna Ayuda o subsidio por parte del Gobierno nacional en los Últimos 12 Meses.



Fuente: Esta investigación

La grafica 29 demuestra que el 53% de las personas encuestadas recibieron alguna ayuda por parte del gobierno y el 47% de esta población no responde, al anterior planteamiento o pregunta.

Gráfica 29. Distribución Porcentual en Cuanto al tipo de subsidio que ha Recibido la población por parte del Gobierno en los Últimos 12 Meses.



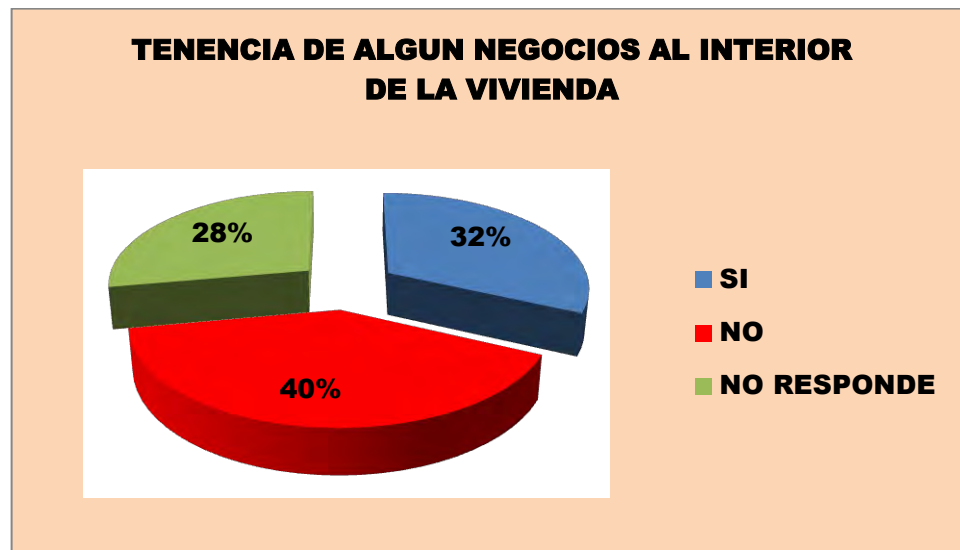
Fuente: Esta investigación

La misma investigación acerca del tipo de subsidio que habían recibido las personas por parte del estado en los últimos 12 meses nos permitió determinar

que el 33% ha recibido dicha ayuda en especie es decir una lámina de eternit, arena cemento etc.

O sencillamente materiales para la adecuación o remodelación de sus respectivas vivienda, mientras que un 67% manifestó recibir dichas ayudas en dinero mediante los programas de más familias en acción, como también el programa de adulto mayor, etc. Y nadie ósea un 0% manifestó haber recibido doble beneficios por parte del gobierno.

Gráfica 30. Distribución Porcentual en Cuanto a Existencia de algún Negocio al Interior del Núcleo Familiar



Fuente: Esta investigación

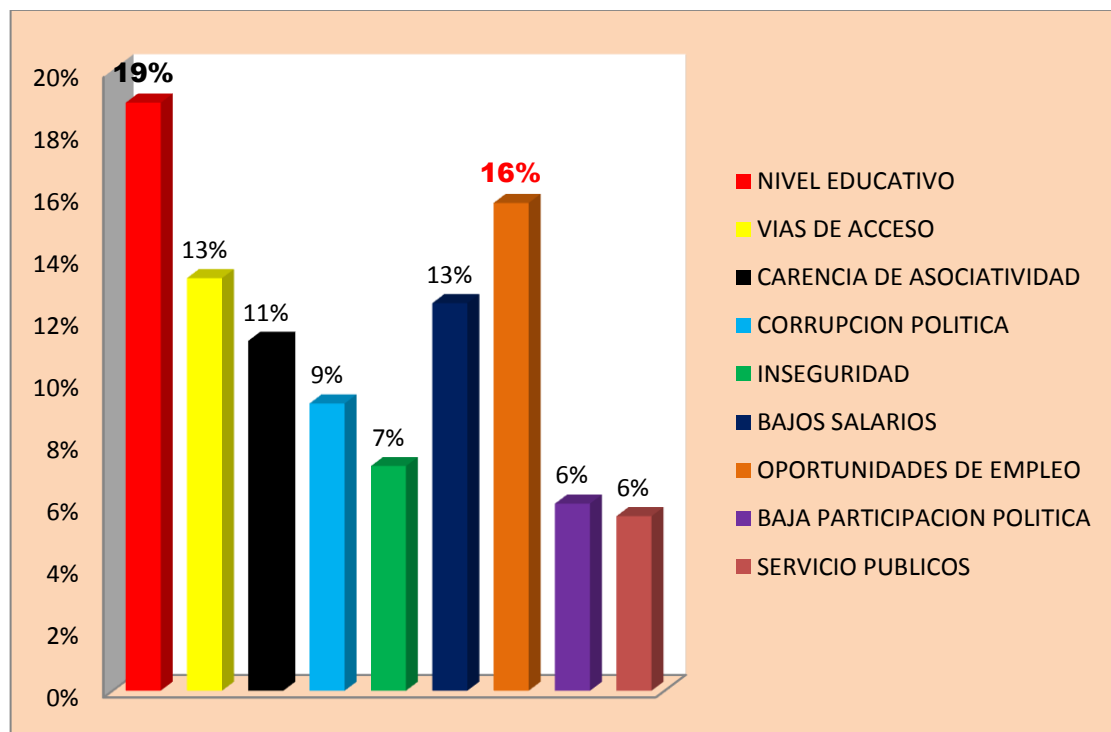
La anterior grafica indica que un 40% no cuentan con un negocio familiar, mientras que un 32% dicen si contar con un negocio y el 28% no responde a la pregunta.

Mientras un sector muy reducido menciona dedicar sus actividades laborales a negocios unifamiliares, un alto porcentaje de esta población asegura tener un trabajo que no cumple con sus necesidades de un empleo de calidad. Estos negocios presentan un serio limitante si se tiene en cuenta la falta de organización y al escaso conocimiento administrativo de sus integrantes. Se puede observar que cada uno de los integrantes que participan de esta actividad no tienen un rol definido, acrecentando los choques y los problemas de orden laboral y familiar.

A nivel particular se recomienda el fortalecimiento de la confianza y la buena relación entre los partícipes de estas organizaciones, para que así sean más los factores positivos que puedan contribuir al éxito de estas formas de organización familiar en dicho corregimiento.

4.7 ANALIZAR LOS PRINCIPALES PROBLEMAS OCUPACIONALES DE LA FUERZA DE TRABAJO DEL CORREGIMIENTO DE OBONUCO, MUNICIPIO DE PASTO, 2013.

Gráfica 31. Distribución Porcentual en Cuanto a los Principales Problemas Que Afronta la Población Ocupada del Corregimiento de Obonuco



Fuente: Esta investigación

En torno a los principales problemas que afronta la población ocupada del corregimiento de Obonuco se encontró que un 19% cree que es el nivel educativo, Un 16% las limitadas oportunidades de empleo, un 13% las vías de acceso, un 13% los bajos salarios percibidos,

Un 11% a la carencia de Asociatividad, un 9% cree que el problema más grave es la corrupción política, un 7% la inseguridad, un 6% la baja participación política en

el ámbito regional y un 6% a la baja prestación de los servicios públicos domiciliarios.

El corregimiento de Obonuco en la ciudad de Pasto, en la actualidad está siendo cada vez más intervenido y presionado por aquellos valores y exigencias urbanas, que buscan transformar el modus vivendi de las personas de esta comunidad. El presente estudio permitió establecer que la estructura productiva de esta población se enmarca en el desarrollo de actividades tradicionales que van desde las labores del hogar, hasta la siembra de cultivos y la cría de animales del consumo humano.

El eje productivo de este corregimiento tiene como principal actividad económica el desarrollo de oficios varios sustentado principalmente por el jefe del hogar, así como la producción de alimentos de la canasta familiar como frutas y verduras que en cierta medida son generadores de sostenibilidad en términos ambientales, dado el manejo de la tierra, las técnicas de producción y los elementos utilizados para la conservación de un suelo fértil y con grandes características productivas. Llama la atención como los habitantes de este corregimiento reconocen el daño que se ha causado por los cambios climáticos y el conocido efecto invernadero donde se han visto afectados por fuertes sequías y la pérdida de sus cultivos.

Con respecto al acompañamiento de las instituciones del Estado en este corregimiento de la ciudad de Pasto, se encontró que las opiniones son contrarias; por una parte se pudo identificar que la percepción que cada persona tiene de los entes públicos de este Municipio se basa fundamentalmente en la búsqueda de ayudas económicas y sociales que de una u otra manera puedan contribuir al mejoramiento de su calidad de vida y al desarrollo de la infraestructura física de su población; en otras palabras la calificación de estos entes se da gracias a la cantidad de ayudas y obras que estén aprobadas y ejecutadas.

Frecuentemente se encuentra que sus fuentes productiva se basa en variables que dirigen cambios considerables en este corregimiento, relacionados con la disminución de la cobertura boscosa, el auge de la ganadería, el uso del suelo pastos y la poca capacidad de acumulación y ahorro especialmente para los productores minifundistas, quienes se ven obligados a buscar opciones productivas de menor utilización de mano de obra y bajos costos de mantenimiento.

A pesar de lo anterior la disminución de los ingresos, la baja producción y el alto índice de los incrementos de los costos de producción, esta población se caracteriza por su fuerza de trabajo y la capacidad de sobresalir pese a las inequidades sociales y económicas.

Dadas las variables socioeconómicas identificadas en el anterior capítulo de esta investigación se pudo determinar que los pobladores del Corregimiento de

Obonuco en un índice relevante dedica su actividad a diversos oficios tanto en el ámbito rural, como urbano. Labores tales como albañilería, ebanistería, empleos domésticos, ventas ambulantes, carpintería, servicios generales y artesanías, son una constante, mientras que un bajo porcentaje se dedica a labores agropecuarias como el cultivo de zanahoria, papa, remolacha, maíz y trigo y a la cría de animales vacunos, porcinos, avícolas, entre otros.

En gran medida la anterior producción se realiza en una granja experimental de Obonuco, apoyada por la Asociación Pollercuy entidad que se dedica a la organización productiva de pollos y cuyes. Contribuyendo al sustento fundamental de las familias que conforman esta población.

El análisis ocupacional de esta población permitió identificar algunas competencias básicas y genéricas, destacando que existen diferentes perspectivas y sentidos de lo que genera valor a nivel económico de las familias de esta comunidad a partir del desarrollo de tareas y ocupaciones cuyos puestos de trabajo son análogos y exigen aptitudes, habilidades y conocimientos similares.

La introducción e inestabilidad laboral en esta población se debe básicamente a aspectos no confiables, como la carencia de conocimientos, aptitudes, habilidades y destrezas que puedan ser de utilidad en la baja demanda del mercado de trabajo. Lo anterior solo se conseguirá si se cuenta con un sistema de capacitación lo suficientemente flexible para responder a las demandas cambiantes y a las nuevas tendencias de dicho mercado, el entrenamiento y la organización permanente de los diversos sistemas productivos de esta región requieren de canales adecuados para comunicar sus exigencias a las instituciones capacitadoras.

Esta población no cuenta con un lenguaje común que pueda ejercer una estabilidad entre la demanda y la oferta de capacitación necesaria que favorezca el alcance y la formación de técnicos y trabajadores capacitados dentro de las distintas categorías ocupacionales y niveles de capacitación acordes a las necesidades de ocupación de este corregimiento.

De igual manera y en el marco de aplicación de esta investigación se pudo identificar que el desempeño efectivo de los pobladores de este corregimiento que pertenece a la ciudad de Pasto, tiene como elemento central un bajo desarrollo de habilidades que puedan reflejar las capacidades de las personas en edad económicamente activa. La principal diferencia que se encontró en cuanto al análisis funcional y ocupacional de esta población parte del desempeño y del cómo desarrollan cada trabajo. La ocupación, en este orden de ideas, es más amplia y busca expresar un análisis de la labor realizada y el contexto laboral específico; de esta manera la función es menos cambiante que la tarea.

4.8 ALTERNATIVAS QUE CONTRIBUYAN A MEJORAR LA SITUACIÓN OCUPACIONAL EN EL CORREGIMIENTO DE OBONUCO. MUNICIPIO DE PASTO.

4.8.1 Alternativa para mejorar el nivel educativo. La investigación nos permitió determinar la necesidad e importancia que exista una formación y capacitación educativa dirigida a las personas que actualmente se encuentran ocupadas, claro está que esto no significa descuidar por parte de las instituciones gubernamentales la cobertura de educación en todos sus niveles de escolaridad en las zonas rurales ya que de esta depende que las generaciones futuras, mejoren su calidad de vida, logrando mayores niveles de escolaridad, y con ello mejores oportunidades de inclusión a empleos formales que contribuya a su vez a unos mejores salario y unas mejores condiciones de vida.

En tal sentido se considera importante la aplicación de programas para la educación primaria y secundaria en los corregimientos, por parte de las entidades internacionales, nacionales como locales las cuales permitan Incrementar la cobertura del sistema educativo, dando prioridad a la atención en las zonas rurales; permitiendo atender las demandas de una mayor cobertura con énfasis en educación básica y en la educación de adultos; realizando un gran esfuerzo direccionado a reducir de manera significativa el analfabetismo e introduciendo a los alfabetizados, al mercado laboral y así mejorar su condiciones y calidad de vida.

En un tema tan importante como este se requiere la participación de forma activa de la Alcaldía municipal y la secretaria de Educación las cuales garanticen que toda la población ocupada cumpla con todas las obligaciones, requerimientos y exigencias, como la de asistir a los centros educativos, y terminen al menos la educación secundaria, siendo flexibles y brindando comodidad en horarios, teniendo en cuenta que cualquiera que sea el programa va dirigido a la población ocupada de bajos y precario nivel de ingresos, esto significa que deben ser programas totalmente gratuito.

Y Como metodologías educativas se propone que dichos programas permitan una transformación en los niveles de educación, dando mayor énfasis a la enseñanza de las ciencias exactas como las matemáticas, otras como español y asignaturas instrumentales. Capacitar a toda esa población adulta y joven que se encuentran en estado de analfabetismo con herramientas básicas de lectoescritura así como en la formación de valores humanísticos y éticos, como también la capacitación necesaria para que se incorpore con mejores herramientas y condiciones a los trabajos formales de calidad y productivos.

Teniendo en cuenta las principales ocupaciones de la población ocupada de Obonuco, es importante y necesario permitirles el acceso a la formación de

cursos, técnicos o tecnólogos en diferente áreas como: construcción, en agricultura, en actividades pecuarias, transformación de la madera, artesanías y cursos que permitan una mejor inclusión al género femenino como: cursos técnicos y tecnólogos en modistería, estética, computación entre otros.

La secretaria de Agricultura, la Alcaldía municipal principalmente, acompañadas con instituciones como: CORPOICA, El SENA, COORPONARIÑO, UDENAR; las cuales serían las encargadas de brindar dichos cursos, a la población ocupada de Obonuco, logrando así un mejoramiento en sus niveles académicos y por ende sus conocimientos, enfatizando en la formulación y ejecución de proyectos productivos lo que a su vez mejoren las oportunidades laborales con unos mejores salarios que contribuyan así a unas mejoras en el bienestar económico y social de toda la comunidad del corregimiento de Obonuco municipio de Pasto 2014.

4.8.2 Alternativa para incrementar el empleo y sus salarios:

- La población del corregimiento de Obonuco debería organizarse de tal forma que puedan identificar que grupos de personas ejercen cierta actividad económica, con el fin de que puedan ubicar un lugar con las condiciones óptimas (clima, vías de acceso, etc.) en donde les sea de mayor facilidad aplicar o potenciar sus habilidades y destrezas laborales, permitiendo así una mayor y adecuada producción.
- Lógicamente este acompañamiento debe ser en orden de importancia por parte de las instituciones gubernamentales centrales y locales para que brinden el acompañamiento mediante la tecnología e infraestructura necesaria para que pueda ser posible dichos avance.
- Dentro de las actividades más frecuentes que realiza la población de Obonuco está la relacionada con la Artesanía, que también su organización y producción es relativamente baja. De igual manera se propone que las familias dedicadas a este tipo de actividad se organicen para que una vez organizados el Estado a través de sus distintas instituciones pueda ayudarlos y creen microempresas con miras a la expansión, de tal forma que puedan absorber la mayor cantidad de mano de obra posible.

Los aspectos mencionados anteriormente mejorarían los niveles de competitividad en las actividades económicas que esta población posee, y por ende contribuirían de manera positiva en mayores niveles de ingresos monetarios repercutiendo en una mejor calidad de vida de la población de dicho corregimiento.

El acompañamiento del Estado como servidor principal y en cumplimiento de las funciones antes mencionadas para la ejecución de estos propósitos, también debe

buscar los mecanismo, ósea los mercados adecuados ya sean locales, nacionales o internacionales que logren absorber esta producción agropecuaria ya sea mínima del corregimiento de Obonuco.

4.8.3 Alternativas para mejorar las vías de acceso. Para nadie es un secreto que unas buenas infraestructuras en cuanto a carreteras y una adecuada ingeniería de movilidad reducen en gran medida los costos de transporte y por ende la producción local se le es mucho más fácil y económico sacar los productos para poder comercializarlos en los distintos mercados.

Por tal razón y teniendo en cuenta que en el corregimiento de Obonuco “Sus vías de comunicación son pavimentadas en un 15%, el 60% se encuentran recebadas, un 20 % se encuentran en mal estado y un 5% corresponden a caminos, según información suministrada por el CEDRE se deberían unificar fuerzas, es decir que toda la comunidad en general firme una solicitud en donde se les pida y soliciten al gobernó central, departamental y municipal; la construcción o el mejoramiento de la vía que conduce al corregimiento, hacia el sector urbano o más bien al centro de la ciudad en donde se puedan encontrar los distintos mercados, Haciendo especial énfasis en que es de suma importancia para poder mejorar el bienestar y desarrollo social y económico de la comunidad lo cual a su vez contribuyan a mejorar las condiciones de vida de estos pobladores. Y así lograr estimular la economía de este corregimiento impulsando el turismo, la fácil movilidad de la producción etc.

CONCLUSIONES

En la presente investigación pudimos determinar que en su gran mayoría la población encuestada dice pertenecer a un grupo familiar estable, en actividades de hogar, laborales y académicas. Los grupos familiares de esta población del corregimiento de Obonuco en la ciudad de Pasto están constituidos por población relativamente joven con un porcentaje mucho mayor perteneciente al género masculino que el género femenino. De igual manera esta población también en su gran mayoría son casados, y que los roles de cada uno de los integrantes de estas familias tienen muy bien definidas sus responsabilidades, deberes y derechos.

En esta investigación se pudo determinar que un gran potencial de esta población se encuentra en una edad económicamente activa, las cuales en un número significativo desarrollan sus actividades laborales de manera informal, los empleos que se llevan a cabo en esta comunidad no cuentan con la temporalidad, salario, horario, y la formación requerida. El número de personas con trabajos formales es decir con las condiciones legales requeridas en cuanto a salario, prestaciones sociales y parafiscales es muy insignificante.

En cuanto a aspectos educativos a pesar que se encontró que un gran porcentaje de la población si saben leer, mientras que un número significativo mencionan no saber leer. Lo anterior indica que la educación todavía se fundamenta en una cultura técnica y hay una debilidad hacia la cultura humanística.

Del porcentaje donde aquellas personas que si saben leer se encontró que un 24% de la población encuestada manifiesta tener una primaria completa, mientras que un 11% dice no tener ningún nivel de educación, un 14% dice tener primaria incompleta, un 12% secundaria completa, un 15% secundaria incompleta, un 8% educación técnica incompleta, un 6% técnica completa, un 6% superior incompleta y finalmente un 4% superior completa, lo anterior indica que la educación de los habitantes del corregimiento de Obonuco está totalmente desligada de establecimientos educativos de educación formal.

Existe un bajo nivel educativo el cual se evidencia al observar que existe un mínimo porcentaje de población ocupada que ha logrado obtener un título de técnico, tecnólogo o profesional, y más aún cuando esta población ha logrado conseguir únicamente el título de bachiller o en los peores casos solo han cursado básica primaria.

Por lo tanto es evidente la existencia de un porcentaje muy significativo de analfabetismo en el Corregimiento de Obonuco, el cual se concentra en los sectores más bajos de la población. Lo cual muestra muy claramente que los niveles de educación de la población ocupada son supremamente bajo, hecho que

impide que esta población tenga oportunidades favorables dentro del mercado laboral; en este sentido los ingresos, por concepto de salarios son relativamente bajos.

Respecto al servicio prestado en el tema de salud la mayoría de la población ocupada se encuentra afiliada y dentro del régimen subsidiado de salud, con un nivel de inconformidad relevante, de igual forma una minoría los cuales se encuentran en el régimen contributivo de la población manifestaron encontrarse conforme con los servicios recibidos, es importante resaltar que se observa una problemática importante en cuanto a la calidad de este servicio de salud prestada, ya que el puesto de salud de esta comunidad no cuenta con la infraestructura, ni con los equipos necesarios para lograr un óptimo servicio a los usuarios y su atención no es permanente acrecentando la vulnerabilidad de los usuarios del servicio, así como el riesgo de muerte y otros problemas de salubridad pública.

Se encontró que en el corregimiento de Obonuco los altos niveles de desafiliación de los trabajadores y trabajadoras respecto del sistema de seguridad social están relacionados con problemas inscritos a trabajos que se realizan en el sector informal, estos trabajadores presentan ingresos tan bajos y tan inestables, que en la mayoría de los casos no les alcanza para cubrir las necesidades básicas de alimentación, transporte, educación, vestuario, servicios públicos y seguridad social.

Se pudo evidenciar que los derechos del trabajo sencillamente no existen, la preocupación principal del trabajador o de la trabajadora es ocuparse en cualquier cosa para así obtener un ingreso, cualquiera que sea. La mayor parte de la población de este corregimiento que trabaja en estas condiciones es pobre debido básicamente a la informalidad y a las condiciones laborales y salariales.

De los hechos estudiados en el marco de esta investigación se puede concluir que la tasa de ocupación de este corregimiento de la ciudad de Pasto es variable, ya que no existen políticas locales que puedan contribuir a reducir el desempleo de largo plazo. En el corto plazo la tasa de ocupación también reacciona a variables relativas tales como la oferta laboral y a la demanda de trabajo que se espera satisfagan necesidades concretas.

Las políticas sobre ocupación y empleabilidad continúan siendo un problema de oportunidades de trabajo. No hay certeza sobre la disminución exacta de los cupos de empleo sino de algo, que de cierta forma es peor, la alta movilidad de los mismos, hecho que dificulta el proceso de adaptación y el cambio de las competencias individuales. La dimensión estructural ligada a la contradicción histórica de las relaciones de capital de trabajo, y organizaciones de trabajo continúa con una vigencia que hace más grave la situación para las personas de esta comunidad, en la que ya no es posible tener opciones de un empleo de calidad.

En resumen, se puede concluir que la ocupación de este corregimiento se impone como un desafío de orden administrativo, político, público y social, ya que refiere a una agenda de incertidumbres, desde los cuales se abordan problemáticas de desempleo y marginalización. Su comprensión se complica cuando los actores sociales de esta comunidad se configuran como simple elementos de producción desconociendo su esfuerzo y las verdaderas necesidades por obtener un trabajo de calidad y con las condiciones legales vigentes.

Hablando en términos productivos, el corregimiento de Obonuco conserva lazos funcionales con ejes urbanos en la medida en que se están induciendo y desplegando acciones agrícolas con distribución agroindustrial como una oportunidad frente al estancamiento económico y productivo que esta población tiene. El criterio agroindustrial tiene como propósito adquirir un mejor posicionamiento en el mercado regional y manejar niveles de calidad que permitan competir y adecuarse a una economía globalizada.

Las condiciones de empleo en esta comunidad de la Ciudad de Pasto presentan un ámbito distinto, dadas las características de ocupación de esta comunidad se encontró que las relaciones de empleo son el resultado de prácticas entre compradores y vendedores de trabajo, por esta razón las instituciones públicas y privadas que inciden en la relación y generación de empleos de calidad no han contribuido a su vez a la construcción de un bienestar económico y social de esta población.

Finalmente este trabajo permitió establecer los principales problemas identificados en esta comunidad de la ciudad de Pasto, en torno a aspectos de ocupación laboral estos son:

- Bajos niveles educativos en la comunidad
- Intervención y exigencias urbanas
- Estructura productiva tradicional
- Baja capacidad laboral
- Limitado apoyo del sector público y privado
- Carencia de una infraestructura adecuada
- Incremento de labores informales
- Bajos salarios

- Inequidad social
- Producción limitada
- Altos costos de producción
- Pésimos estado en las vías que comunican el corregimiento con la ciudad

RECOMENDACIONES

El impacto de la globalización representa un riesgo para un sector de productores que no pueden alcanzar tal transformación productiva, ya que estos se ven obligados a dispersarse como unidades productivas familiares. En este sentido, se hace obligatorio que desde las políticas públicas, se promueva y apoye las iniciativas de organización en torno a productos de origen predominantemente en la región, impulsando la producción para consumo interno, con la consecuente recuperación de la economía, así como el mejoramiento de la calidad de vida de sus pobladores.

Sólo a través de un modelo de generación de empleo basado en la productividad, la competitividad y la democratización de los factores de producción complementarios del trabajo, será posible aumentar los salarios reales y los ingresos laborales de toda la población del corregimiento de Obonuco. La estructura de la producción tendrá que evolucionar hacia una economía con una participación mucho mayor de pequeños y medianos productores.

De igual manera se recomienda a la administración municipal el reforzar la capacidad pública de regulación y de control sobre las condiciones de empleo, se espera que esta entidad promueva estrategias en pro de la generación de empleos estables a tiempo de reducir las causas asociadas al desempleo, al empleo precario y al trabajo informal.

El objetivo es desarrollar programas que acompañen el desarrollo económico sobre todo en los sectores más débiles como lo es el caso del Corregimiento de Obonuco, teniendo en cuenta la oferta de puestos de trabajo formales para asegurar la sostenibilidad social y la reducción del desempleo. Estas contribuirán a que el mercado laboral facilite el acceso al empleo de las mujeres, hombres, los jóvenes y los trabajadores mayores del área de influencia, a partir de salarios justos y equidad social.

La intervención de la Administración Municipal en cabeza de la Alcaldía debe fomentar el empleo y disminuir las dificultades que se presentan en torno a esta problemática de ocupación irregular, se espera que esta entidad incluya en su agenda de gestión la aplicación de políticas de solución en cuanto a empleabilidad, inclusión social y económica de esta población.

El cooperativismo de esta comunidad junto con una adecuada Asociatividad podrá fortalecer los aspectos de gestión, organización y producción basados en la solidaridad, y evaluar su impacto frente a los problemas de ocupación laboral de este corregimiento.

De igual manera se recomienda el implementar campañas de seguridad ciudadana a partir de cuadrantes definido por la Policía Nacional adscrita a la ciudad de Pasto, para ello se hace necesario que con la asociación de la alcaldía municipal y la policía metropolitana generaren un proyecto para la creación de un caí en el corregimiento de Obonuco, con el objetivo de minimizar la inseguridad de la comunidad que se da, por las presencias constantes y permanentes de pandillas en el sector.

Además se recomienda a las entidades de salud del Municipio de Pasto, la gobernación y la Alcaldía municipal en conjunto, garantizar una atención permanente en el centro de salud de esta población, ya que este aspecto también hace parte del mejoramiento de la calidad de vida de los habitantes del Corregimiento de Obonuco.

Por lo tanto se recomienda la generación de un proyecto en la cual se construya un puesto de salud dotado con unas mejores infraestructuras y su atención sea de jornada continua y se brinden todos los servicios necesarios en cuanto a salud se refiera, con el fin primordial de minimizar agravantes de los pobladores enfermos ya que el puesto que hay no presta la atención de jornada continua,

También cabe recalcar que no tiene urgencias lo que es un hecho de lamentar ya que cualquier persona podría morir en cuestión de minutos dado que un bus se demora en llegar al centro de 25 a 30 minutos lo mismo e igual se demora una ambulancia en llegar al corregimiento, por otro lado las mejoras que se realicen en estos aspectos generaría unos puestos de inclusión laboral para la comunidad de dicho corregimiento.

Por medio del Servicio Nacional de aprendizaje (SENA), brindar capacitaciones acerca de los beneficios del fondo emprender, para incentivar la creación de empresas lo que a su vez repercutiría de forma directa con la generación de puestos de empleos. Además crear programas encaminado a la explotación de cuyes, cerdos, conejos y pollo blanco que conduzcan al mejoramiento de la calidad de los procesos de estas mismas actividades productivas.

Las instituciones educativas universitarias públicas como la Universidad de Nariño y demás deberían realizar convenios con la Alcaldía municipal para incrementar programas competentes al mejoramiento del sector agrario, y a través del fomento a la investigación y desarrollo, incentivar la creación de nuevos proyectos para la creación de nuevas formas de inclusión al mercado laboral formal.

BIBLIOGRAFÍA

ALCALDÍA MUNICIPAL DE PASTO. Oficina de Planeación de Gestión Institucional, Proyección de población año 2011.

ALCALDIA MUNICIPAL DE PASTO. Plan de Ordenamiento Territorial. San Juan de Pasto, 2002. p. 10.

BEJARANO, Jesús. Economía de la agricultura. Bogotá: UNAL, IICA, FONADE, 1998.

BOISIER, ¿hay espacio para el desarrollo local en la globalización? En: Revista de la Cepal 86. Agosto 2005.

CÓDIGO LABORAL. Ley 100 de 1993. Preámbulo.

_____. Ley 1429 de 2010. Título I, Artículo 1°.

_____. Ley 1098 de 2006. Capítulo I, Artículo 3°.

COLOMBIA. Departamento Nacional de Planeación. Política Social. Estado Comunitario para Todos. 2007.

COLOMBIA. Plan Nacional de Desarrollo. 2006-2010.

CONSTITUCIÓN POLÍTICA DE COLOMBIA DE 1991. Título II, Capítulo I, Artículo 25.

_____. Arts. 53 – 54.

CÓDIGO SUSTANTIVO DEL TRABAJO. Principios generales, Artículo 5°.

_____. Primera parte, Título I, Capítulo I, Artículo 23.

_____. Primera parte, Título I, Capítulo I, Artículo 24.

DANE. Censo General 2005, Municipio de Pasto

DANE. Metodología Gran Encuesta Integrada de Hogares. 2009. ISSN 0120-7423

DUARTE LEONARDO. Departamento Administrativo Nacional de Estadística. La Paradoja del Crecimiento Económico y sin Empleo. Bogotá: s.n. s.f.

ESTRATEGIA DE CRECIMIENTO DE EMPLEO. Caso Colombia. Septiembre de 2004.

FLORES, Edmundo. Tratado de economía agrícola. México: Fondo de Cultura Económica, 1964.

FLORES, Edmundo. Tratado de economía agrícola. México: Fondo de Cultura Económica, 1964.

GOYES, Jaime. La Teoría Económica Sobre El Empleo. Colombia: s.n. 2009.

LONDOÑO, Juan. Transformaciones en la estructura agraria. Bogotá: Ministerio de Agricultura, 1994.

MACHADO, Absolon y TORRES, Jorge. El sistema agro alimentario una visión integral en América Latina. Bogotá: Siglo XXI editores, 1987.

Ministerio de Agricultura y Desarrollo Rural, IICA 1995.

NEFFA, Julio C. El trabajo humano: "Contribuciones al estudio de un valor que permanece". Buenos Aires – México: Grupo Editorial Lumen Hvmánitas, s.f.

Red de Observatorios Regionales del Mercado de Trabajo, ORMET. Diagnostico socioeconómico y del mercado de trabajo, Ciudad de Pasto. Universidad de Nariño. 2012.

RENTERIA P, Erico. Empleabilidad, cambios y exigencias psicosociales en el trabajo. Bogotá: s.n. 2008.

SMITH, Adam. Investigación sobre Naturaleza y Causas de la Riqueza de las Naciones. 5 ed. México: Fondo de Cultura Económica, 1997.

UNIVERSIDAD DE NARIÑO. CEDRE. Proyecto Cultura Organizativa y Participativa en la promoción y gestión del desarrollo de los corregimientos de Genoy, Obonuco Y Buesaquillo, del Municipio de Pasto. Pasto, Abril de 2004.

UNIVERSIDAD DE NARIÑO. CEDRE. Proyecto Plan Indicativo de Desarrollo del Corregimiento de Santa Bárbara del Municipio de Pasto. Pasto. Pasto, Noviembre de 2005.

NETGRAFÍA

ALCALDIA DE PASTO. Información General. Disponible en: <http://www.pasto.gov.co/index.php?option=com_content&view=article&id=60&Itemid=61>

LOPEZ, Castaño Hugo. Ensayos sobre economía laboral colombiana. Disponible en: <http://www.banrepcultural.org/blaavirtual/economia/ensayoecono/13.htm>.

HOBBS, Thomas. Citado en: <<http://es.wikipedia.org/wiki/Fisiocracia>>. [Consultado el 23 de marzo 2012]

ESCARTIN, Eduardo. Historia del pensamiento económico, Fisiocracia. Disponible en: <http://personal.us.es/escartin/Fisiocracia.pdf>. [Consultado el 23 de marzo 2012]

RODRIGUEZ, Juan Carlos. Oferta de trabajo, demanda y salarios en la Escuela Clásica de pensamiento económico. Disponible en: <http://www.eumed.net/eve/resum/06-04/jcrc.htm>. [Consultado el 29 de marzo de 2012]

J.S. Mill, *Principios de Economía Política*, edición de W. J. Ashley, Óp. cit., libro segundo, capítulo 14, pp. 349-350, citado por RODRÍGUEZ, Juan Carlos, “Oferta de Trabajo, demanda y salarios en la Escuela Clásica de pensamiento económico”. Disponible en: <http://www.eumed.net/eve/resum/06-04/jcrc.htm> [Consultada el 12 enero 2012]

ANEXOS

ANEXO A. FORMATO DE ENCUESTA

UNIVERSIDAD DE NARIÑO FACULTAD DE CIENCIAS ECONOMICAS Y ADMINISTRATIVAS PROGRAMA DE ECONOMIA

OBJETIVO: Análisis ocupacional en el Corregimiento de Obonuco, 2013.

DIRGIDO A: Hogares del Corregimiento de Obonuco. (Personas de 10 años y más)

NOTA: La información que se suministre sólo tendrá aplicaciones académicas.

Encuesta No. _____

IDENTIFICACIÓN

Hogares en la casa:	Dirección vivienda:
Total personas hogar:	Teléfono:

1. INFORMACIÓN DEMOGRÁFICA (JEFE DE HOGAR)				
Nº	EDAD	PARENTESCO CON EL JEFE DE HOGAR	GÉNERO	Actualmente esta: a. Casado (a) b. Separado (a), divorciado (a) c. Viudo (a) d. Soltero (a)
1				
2				
3				
4				
5				
6				
7				
8				
9				
10				

2. TENENCIA DE VIVIENDA		
2.1. Tenencia de la vivienda		
a. Propia con escritura publica		e. Anticresis
b. Propia sin escritura		f. Hipoteca
c. Propia la está pagando		g. Familiar
d. Arrendada o subarrendada		

2.2. Aproximadamente ¿en cuánto estima usted los ingresos mensuales del hogar?		
Menos 1 smlv ____		
1 y 2 smlv ____		
2 y 3 smlv ____		
3 y 4 smlv ____		
+ de 4 smlv ____		
2.3. Aproximadamente ¿en cuánto estima usted los gastos mensuales del hogar?		
Menos 1 smlv ____		
1 y 2 smlv ____		
2 y 3 smlv ____		
3 y 4 smlv ____		
+ de 4 smlv ____		
2.4. ¿Existe en su núcleo familiar algún tipo de negocio o actividad económica?	SI__	NO__
2.5. Hay menores de 5 años en el hogar	SI__	NO__
2.6. ¿Los menores asisten a algún instituto de cuidado especial?	SI__	NO__
2.7. ¿Hay personas con alguna discapacidad física o mental?	SI__	NO__
2.8. ¿Algún miembro del hogar ha recibido algún tipo de subsidio o ayuda del Gobierno o alguna institución en estos últimos 12 meses?		
2.8.1. De qué tipo: _____		
2.10.2 Esta ayuda la recibieron en: a. Especie__ b. Dinero__ c. Ambos__		
2.9. Dada la situación económica, ¿algún menor de 10 años en el hogar está trabajando o trabajó en los últimos 6 meses?	SI__	NO__

3. EDUCACIÓN

Nº	3.1. ¿Sabe leer y escribir?		3.2. ¿Sabe manejar un computador?		3.3. ¿Sabe navegar en internet?		3.4. ¿Cuál es el nivel educativo más alto alcanzado?	3.5. ¿En qué tipo de bachillerato se encuentra estudiando o de cuál es egresado?	3.6. Principales problemas de la población ocupada
	Si	No	Si	No	Si	No	a. Ninguno b. Primaria incompleta c. Primaria Completa d. Secundaria Incompleta e. Secundaria Completa f. Técnica o tecnológica incompleta g. Técnica o tecnológica completa h. Superior Incompleta i. Superior completa	a. Académico b. Pedagógico c. Industrial d. Promoción social e. Comercio f. Agropecuario g. Otro ¿cuál?	a. Nivel educativo b. vías de acceso c. carencia de Asociatividad d. corrupción política e. inseguridad f. bajos salarios g. oportunidades de empleos h. baja participación política i. servicios públicos
1									
2									
3									
4									
5									
6									
7									
8									
9									
10									

4. EMPLEO

Nº	4.1. TIPOS DE EMPLEOS;	4.2. Actividades económicas principales de la población ocupada	4.3. Ocupaciones en el empleo formal	4.4. ocupaciones en el empleo informal	4.5. ocupaciones en el autoempleo
	A. FORMAL B. INFORMAL C. AUTOEMPLEO	a. ebanistería b. construcción c. servicios generales d. Comercio e. Otras actividades de servicios comunitarios, sociales y personales f. agricultura g. Amas de casa	a. vigilantes b. docentes c. asesor comercial d. enfermeras	a. ebanistas b. empleada domestica c. taxista d. artesanos e. avicultura f. agricultario g. construcción h. jornalero	a. modistería b. mototaxismo c. carpintería d. restaurante de comidas típicas e. negocios comerciales f. sastrerías g. servicios generales
1					
2					
3					
4					
5					
6					
7					
8					
9					
10					

5. SEGURIDAD SOCIAL

No.	5.1. ¿Está usted afiliado al Sistema de seguridad social en salud?		5.2. A cuál de los siguientes regímenes en seguridad social en salud está afiliado. a. Contributivo cotizante EPS b. Contributivo beneficiario EPS c. Régimen Subsidiado (SISBEN)	5.3. nivel de satisfacción del servicio prestado	
	Si	No		a. Muy conforme	d. inconforme
1				b. conforme	e. muy inconforme
2				c. indiferente	
3					
4					
5					
6					
7					
8					
9					
10					

MUCHAS GRACIAS POR SU COLABORACIÓN

ANEXO B. REGISTRO FOTOGRÁFICO



Fuente: Esta investigación

ANEXO C. REGISTRO FOTOGRÁFICO



Fuente: Esta investigación