

**Migración Venezolana y su Impacto Socioeconómico para los Microempresarios del
Municipio de Túquerres, Departamento de Nariño, 2020-2021**

Realizado por:

Miller Stiben Delgado Álvarez

María Del Carmen Estrada Obando

Universidad de Nariño

Facultad de Ciencias Económicas y Administración

Programa de Administración de Empresas

Túquerres, Nariño

2023

**Migración Venezolana y su Impacto Socioeconómico para los Microempresarios del
Municipio de Túquerres, Departamento de Nariño, 2020-2021**

Asesor:

Frank Gabriel Fajardo Romo

Administrador de Empresas M.Sc.

"Trabajo de grado presentado en modalidad Investigación como requisito para optar al título de
Administradores de Empresas"

Universidad de Nariño

Facultad de Ciencias Económicas y Administración

Programa de Administración de Empresas

Túquerres, Nariño

2023

Nota de Responsabilidad

Las ideas y conclusiones aportadas en el siguiente trabajo son responsabilidad exclusiva del autor. Artículo 1° del Acuerdo No. 324 de octubre 11 de 1966 emanado del Honorable Consejo Directivo de la Universidad de Nariño.

Nota de Aceptación

MSc. Frank Gabriel Fajardo Romo

Asesor

MSc. Jairo Rodrigo Medina Morillo

Jurado

MSc. Luis Alberto Sarasty Rodríguez

Jurado

Túquerres, enero 2023

Resumen

El objetivo de esta investigación es conocer el impacto socioeconómico en los microempresarios de Túquerres con la llegada de la migración venezolana en el año 2020 y 2021. Este trabajo se enfoca en el paradigma interpretativo, debido a que se considera como dinámico y diverso. Todo esto se lo puede llevar a cabo mediante la comprensión e interpretación que se va a realizar con la comunidad túquerreña. El diseño metodológico utilizado en esta investigación es de tipo cualitativo, que se realizó por medio de encuestas a 194 microempresarios del municipio de Túquerres y 86 venezolanos.

En la investigación se utilizaron una serie de encuestas para recolectar información acerca de los migrantes que llegaron a Túquerres. Se opta por esta herramienta dado que facilita tener una información más clara y real para la toma de decisiones de las entidades públicas.

De lo expuesto anteriormente surge conclusiones de la respuesta a la pregunta de investigación, ¿Cuál ha sido el impacto socio económico que ha generado la migración venezolana en los microempresarios del municipio de Túquerres, departamento de Nariño? Por lo cual se pudo analizar que la migración venezolana no ha tenido gran impacto en los microempresarios: dado que, una gran cantidad de empresas de la economía túquerreña, no han contratado a personas migrantes, por motivos de desconfianza e inseguridad que se ha presentado en el municipio. Sin embargo, una mínima población de microempresarios que si dieron oportunidad de trabajo a los venezolanos si tuvieron una buena experiencia laboral.

De esta manera nace una serie de recomendaciones como tener un control más riguroso en las fronteras para así disminuir la entrada masivo de migrantes al país, incluirlos en el plan de

desarrollo de Túquerres y sentir empatía hacia los migrantes, y no discriminar ni generalizar todo lo negativo que hacen una mínima población

Abstract

The objective of this research is to know the socioeconomic impact on the micro-entrepreneurs of Túquerres with the arrival of Venezuelan migration in 2020 and 2021. This work focuses on the interpretative paradigm, because it is considered as dynamic and diverse. All this can be carried out through the understanding and interpretation that will be carried out with the community of Tuquerreña. The methodological design used in this research is qualitative, which was carried out through surveys to 194 micro-entrepreneurs of the municipality of Túquerres and 86 Venezuelans.

The research used a series of surveys to collect information about the migrants who arrived in Túquerres. This tool was chosen because it facilitates having clearer and more real information for decision making by public entities.

From the above, conclusions arise from the answer to the research question: What has been the socioeconomic impact that Venezuelan migration has generated in the micro-entrepreneurs of the municipality of Túquerres, department of Nariño? Therefore, it was possible to analyze that Venezuelan migration has not had a great impact on micro-entrepreneurs, given that a large number of companies in the economy of Túquerres, have not hired migrants, due to distrust and insecurity in the municipality. However, a small population of micro-entrepreneurs who did give Venezuelans a job opportunity did have a good work experience.

This gives rise to a series of recommendations such as having a more rigorous control at the borders to reduce the massive entry of migrants into the country, including them in the development plan of Túquerres and feeling empathy towards migrants, and not discriminating or generalizing all the negative things that a small population does.

Contenido

Introducción	19
1. Título del Trabajo de Investigación	20
1.1 Tema de Investigación	20
1.2 Línea de la Investigación	20
1.3 Sublínea de la Investigación.....	20
2. Problema de Investigación	21
2.1 Problema	21
2.2 Planteamiento del Problema	21
2.2.1 Situación Actual.....	21
2.3 Formulación del Problema Investigativo.....	22
2.4 Objetivos	23
2.4.1. Objetivo General.....	23
2.4.2 Objetivos Específicos.....	23
2.5 Justificación	23
2.5.1 Justificación Teórica	23
2.5.2 Justificación Práctica	24
2.5.3 Justificación Metodológica	24
2.6 Delimitación del Problema	24
2.6.1. Delimitación Temática	24
2.6.2. Delimitación Espacial	25
2.6.3. Delimitación temporal	25
3. Marco de Referencia	26

3.1 Marco Teórico.....	26
3.1.1 Aspectos Socioeconómicos de las Migraciones Internacionales en América Latina	26
3.1.1 La Migración Venezolana y sus Implicaciones Socioeconómicas.	28
3.2 Marco Conceptual.....	33
3.2.1 Empleo Informal	33
3.2.2 Impacto Económico	33
3.2.3 Impacto Social	33
3.2.4 Migración.....	34
3.2.5 Salario Mínimo	34
3.2.6 Desempleo.....	35
3.2.7 Tipos de Desempleo en Colombia	35
3.2.8 Subempleo.....	36
3.2.9 Microempresa	36
3.2.10 Frontera	37
3.2.11 Legalización de Migrantes.....	37
3.2.12 Migración Venezolana.....	39
3.2.13 Deportación.....	39
3.3 Antecedentes o Estado del Arte	40
3.4 Marco Histórico	49
3.4.1 La Vulnerabilidad del Migrante.....	50
3.4.2 Colombianos Tendiendo la Mano.....	51
3.4.3 Respuestas a la Migración Venezolana en Colombia	52
3.5 Marco Legal.....	54

3.6 Marco Contextual.....	58
3.6.1 Macro Contexto	58
3.6.2 Micro Contexto	61
4. Diseño Metodológico.....	64
4.1 Paradigma	64
4.2 Tipo de Investigación.....	64
4.3 Enfoque	64
4.4 Método	65
4.5 Población y Muestra	65
4.5.1 Población.....	65
4.5.2 Muestra	65
4.6 Técnica de Recolección de Información.....	68
4.7 Operacionalización de Variables	69
5. Resultados de la Investigación.....	71
5.1. Resultados de las Encuestas.....	71
5.1.1 Encuesta Empresarios	71
5.1.2 Encuestas Migrantes	88
5.2 Análisis de Resultados	122
5.2.1 Causas de la Migración Venezolana en el Municipio de Túquerres.....	122
5.3 Impacto de la Migración en las Pequeñas Empresas del Municipio de Túquerres.	123
5.4 Estrategias Para Mitigar el Impacto de la Migración Venezolana en el Municipio de Túquerres.	124
6. Conclusiones.....	128

7. Recomendaciones	133
8. Referencias Bibliográficas	134
9. Anexos	138

Lista de Tablas

Tabla 1. Actividad económica de las 194 empresas del municipio de Túquerres a encuestar	66
Tabla 2. Operacionalización de variables	69
Tabla 3. ¿Su empresa ha contratado personas venezolanas?	71
Tabla 4. Que prefiere contratar	72
Tabla 5. ¿Por qué prefiere contratar venezolanos o colombianos?.....	73
Tabla 6. Seleccione el nivel de estudio de los migrantes venezolanos que ha contratado.	74
Tabla 7. ¿En caso de vincular laboralmente a un venezolano en su empresa que documento le solicitaría?.....	75
Tabla 8. Si contratara empleados de nacionalidad venezolana, ¿Qué tipo de contrato suscribiría para su vinculación?.....	77
Tabla 9. ¿Ha mejorado la productividad de su empresa con la llegada de los trabajadores venezolanos?.....	78
Tabla 10. ¿Se ha visto afectados los salarios de los trabajadores locales en su empresa debido a la contratación de ciudadanos venezolanos?	80
Tabla 11. ¿Las personas venezolanas que laboran en su empresa cuentan con un salario mínimo legal vigente?	81
Tabla 12. ¿En su empresa se ha presentado algún problema laboral con los trabajadores venezolanos?.....	83
Tabla 13. ¿Ha tenido algún problema legal por contratar personas migrantes en su empresa? ...	84
Tabla 14. Como empresario ¿qué estrategias propone para mitigar el impacto en la economía local por la migración venezolana?.....	86

Tabla 15. Profesión u oficio.....	90
Tabla 16. ¿Por qué decidió venir a vivir al municipio de Túquerres?	92
Tabla 17. ¿Qué funciones desempeña o desempeñó en su último trabajo?	97
Tabla 18 .Tabla de contingencia ¿Cuál es su género? y ¿Le ha resultado fácil conseguir empleo en el municipio de Túquerres?.....	101
Tabla 19. Tabla de contingencia ¿Cuál es su género? y ¿Qué promedio de ingreso mensual tiene como trabajador en el municipio de Túquerres?.....	104
Tabla 20. Tabla de contingencia ¿los ingresos obtenidos en el municipio de Túquerres como son en comparación a los que recibía en Venezuela? y ¿Qué promedio de ingreso mensual tiene como trabajador en el municipio de Túquerres?.....	107
Tabla 21. Tabla de contingencia ¿Actualmente usted trabaja o ha trabajado en el municipio de Túquerres? y ¿Le ha resultado fácil conseguir empleo en el municipio de Túquerres?	113
Tabla 22. Delito/capturado personas de origen venezolano	116
Tabla 23. Delito/capturado personas de origen venezolano por barrio o vereda.....	117
Tabla 24. Delito/capturado personas de origen colombiano.....	117
Tabla 25. Delito/capturado personas de origen colombiano por barrio o vereda	118
Tabla 26. DOFA, estrategias para mitigar el impacto en la economía local por la migración venezolana.....	126

Lista de Figuras

Figura 1. Mapa del departamento de Nariño	60
Figura 2. Mapa del municipio de Túquerres	63
Figura 3. ¿Su empresa ha contratado personas venezolanas?	71
Figura 4. Que prefiere contratar	72
Figura 5. Seleccione el nivel de estudio de los migrantes venezolanos que ha contratado.	74
Figura 6. ¿En caso de vincular laboralmente a un venezolano en su empresa que documento le solicitaría?	76
Figura 7. Si contratara empleados de nacionalidad venezolana, ¿Qué tipo de contrato suscribiría para su vinculación?	77
Figura 8. ¿Ha mejorado la productividad de su empresa con la llegada de los trabajadores venezolanos?	79
Figura 9. ¿Se ha visto afectados los salarios de los trabajadores locales en su empresa debido a la contratación de ciudadanos venezolanos?	80
Figura 10. ¿Las personas venezolanas que laboran en su empresa cuentan con un salario mínimo legal vigente?	82
Figura 11. ¿En su empresa se ha presentado algún problema laboral con los trabajadores venezolanos?	83
Figura 12. ¿Ha tenido algún problema legal por contratar personas migrantes en su empresa? ..	85
Figura 13. Genero	88
Figura 14. Edad	89
Figura 15. ¿En qué año usted llevo a residir en el municipio de Túquerres?	91

Figura 16. ¿Qué tipo de visa usted posee o tramita?.....	93
Figura 17. ¿Actualmente usted trabaja o ha trabajado en el municipio de Túquerres?	94
Figura 18. ¿Le ha resultado fácil conseguir empleo en el municipio de Túquerres?.....	95
Figura 19. ¿Qué tipo de trabajo o actividad está realizando actualmente?.....	95
Figura 20. ¿El trabajo que usted realiza es acorde a su profesión u oficio?	97
Figura 21. ¿Los ingresos obtenidos en el municipio de Túquerres como son en comparación a los que recibía en Venezuela?	99
Figura 22. ¿Qué promedio de ingreso mensual tiene como trabajador en el municipio de Túquerres?.....	100
Figura 23. ¿Cuál es su género? y ¿Le ha resultado fácil conseguir empleo en el municipio de Túquerres?.....	102
Figura 24. ¿Cuál es su género? y ¿Qué promedio de ingreso mensual tiene como trabajador en el municipio de Túquerres?.....	106
Figura 25. ¿Los ingresos obtenidos en el municipio de Túquerres como son en comparación a los que recibía en Venezuela? y ¿Qué promedio de ingreso mensual tiene como trabajador en el municipio de Túquerres?.....	111
Figura 26. ¿Actualmente usted trabaja o ha trabajado en el municipio de Túquerres? y ¿Le ha resultado fácil conseguir empleo en el municipio de Túquerres?.....	115
Figura 27. Porcentaje de delitos por nacionalidad en los años 2021 – 2022.	118
Figura 28. Porcentaje de tipo de delitos de venezolanos en el año 2022.....	119
Figura 29 Porcentaje de delitos por género cometidos por migrantes venezolanos en los años 2021 – 2022.....	120
Figura 30. Zona de los delitos cometidos por venezolanos en los años 2021 y 2022	121

Lista de Anexos

Anexo 1. Encuesta Dirigida a los Microempresarios del Municipio de Túquerres	138
Anexo 2. Encuesta Dirigida a los Migrantes Venezolanos del Municipio de Túquerres	141

Glosario

1. **Encuesta:** serie de preguntas que se hace a muchas personas para reunir datos o para detectar la opinión pública sobre un asunto determinado.
2. **Estrategias:** serie de acciones muy meditadas encaminadas hacia un fin determinado.
3. **Factores:** elementos, circunstancias, influencia que contribuye a producir un resultado.
4. **Frontera:** línea real o imaginaria que separa un estado de otro.
5. **Género:** conjunto de personas o cosas que tienen características generales comunes.
6. **Impacto:** impresión o afecto muy intensos dejados en alguien o en algo por cualquier acción o suceso.
7. **Ingreso:** entrada de una persona o cosa en un grupo, conjunto o institución.
8. **Microempresarios:** persona individual o independiente que es capaz de montar una empresa.
9. **Migración:** movimiento de población que consiste en dejar el lugar de residencia para establecerse en otro país o región por causas económicas y sociales.
10. **Mitigar:** moderar, aplacar, disminuir o suavizar algo riguroso.
11. **Residir:** vivir habitualmente en una casa un país u otro lugar determinado.
12. **Salario:** dinero que recibe una persona de la empresa o entidad para la que trabaja de manera periódica.
13. **Socioeconómico:** descripción de la situación de una persona según la educación, los ingresos y el tipo de trabajo que tiene.
14. **Territorio:** Extensión de tierra que pertenece a un estado, providencia u otro tipo de división política.
15. **Vincular:** unir cosas inmateriales de manera firme o duradera.

- 16. Visa:** autorización condicionada que otorga un país a un ciudadano extranjero para entrar y permanecer un tiempo en dicho país.

Introducción

La migración venezolana se dio a causa de factores económicos, educativos y de salud que perjudicaban la vida de los venezolanos es por tal motivo que se vieron obligados a salir de su territorio en busca de una mejor calidad de vida para ellos y sus familias, optando por llegar a Colombia pasando por travesías de hambrunas y riesgos, es así como su principal fuente de paso han sido el territorio de norte de Santander y la frontera de Rumichaca para así lograr entrar al departamento de Nariño y así mismo llegar al municipio de Túquerres ya sea para instalarse o quedarse temporalmente y así mejorar sus condiciones de vida.

La presente investigación está enfocada en realizar un análisis sobre los factores socioeconómicos que ha generado la migración venezolana en los microempresarios del municipio de Túquerres.

Esta investigación surge del interés de conocer cuál ha sido el impacto de la migración venezolana en los comerciantes del municipio de Túquerres en el ámbito laboral. También se espera conocer cuáles fueron las principales razones por las que decidieron migrar al municipio. En base a esta información se va a plantear algunas estrategias para mitigar el impacto que genera la migración en el municipio sabanero.

Para el siguiente trabajo se realizó encuestas que estaban dirigidas a la población de microempresarios y de migrantes venezolanos con el fin de obtener resultados y dar respuesta a los objetivos planteados.

1. Título del Trabajo de Investigación

Migración venezolana y su impacto socioeconómico para los microempresarios del municipio de Túquerres, Departamento de Nariño, 2020-2021.

1.1 Tema de Investigación

La migración y su impacto socio económico.

1.2 Línea de la Investigación

Gestión y desarrollo humano sostenible.

1.3 Sublínea de la Investigación

Competitividad.

2. Problema de Investigación

2.1 Problema

El impacto socioeconómico que ha generado la migración venezolana en los microempresarios del municipio de Túquerres, departamento de Nariño.

2.2 Planteamiento del Problema

2.2.1 Situación Actual

Debido a la crisis que se generó en Venezuela, muchas personas de ese país decidieron migrar a diferentes partes de Latinoamérica, entre ellas Colombia, para así poder encontrar mejores oportunidades, y por ende mejorar su calidad de vida y la de sus familias. Todo esto ha llevado a que la migración venezolana se expanda por todos los departamentos; por lo cual, Nariño no es la excepción.

Más de 1.174.000 ciudadanos venezolanos se encuentran dentro del territorio nacional según lo informó el 1 de febrero el Director General de Migración Colombia, Christian Krüger. Algunos de forma transitoria, buscando mejores oportunidades en otros países de Latinoamérica y otros de forma permanente. Según datos de la Pastoral Social de Ipiales, se estima que el 60% de los migrantes en tránsito peatonal se encuentra en alta vulnerabilidad y en alto riesgo de inseguridad alimentaria, pues destina más del 65% de su ingreso en alimentos. De estos, el 34% se encuentra en muy alta vulnerabilidad al destinar más del 75% de su ingreso en alimentos (Batista, 2019).

El departamento de Nariño cuenta con una suma significativa de venezolanos, esta cifra ha aumentado constantemente debido a la frontera que existe en el municipio de Ipiales con el

Ecuador, ya que muchos migrantes utilizan este límite para ingresar al territorio nariñense, ocasionando que se incremente la mano de obra, la cantidad de desocupados y nuevos negocios en el territorio.

Y la verdad es que los problemas que ya se tienen son muchos y de diversa índole, el número de migrantes que están llegando y no van a tener a donde ir, los albergues que hay no alcanzan, muchos migrantes son niños sin acompañantes adultos y se presenta el problema de la separación de familias, los riesgos de mujeres y niñas por el delito de trata son enormes. Además, hay problemas de drogas y los jóvenes pueden ser fácilmente vinculados a bandas delincuenciales o grupos armados ilegales. Aunque la Defensoría del Pueblo dice que hay once rutas de paso ilegales, la policía sostiene que ha descubierto más de cien. No se cuenta con capacidad suficiente para brindar atención médica ni psicológica. Falta de comida, cobijas, camas, ropa y muchas cosas más. Todo esto, sumado a una temperatura de 1 o 2 grados centígrados en la madrugada. Las condiciones de supervivencia se tornan muy difíciles (Martínez, 2019).

En el municipio de Túquerres, la llegada de venezolanos trajo una serie de factores tanto sociales como económicos que afectaron muy notablemente a la población túquerreña, como por ejemplo al comercio, la inseguridad, el desempleo, entre otros, generando la insatisfacción de los ciudadanos.

2.3 Formulación del Problema Investigativo

¿Cuál es el impacto socioeconómico en los microempresarios del municipio de Túquerres por la migración venezolana en los años 2020 y 2021?

2.4 Objetivos

2.4.1. Objetivo General

Analizar los factores socioeconómicos que ha generado la migración venezolana en los microempresarios del municipio de Túquerres, departamento de Nariño, 2020 - 2021.

2.4.2 Objetivos Específicos

- Analizar las causas de la migración venezolana en el municipio de Túquerres.
- Estudiar el impacto de la migración en las pequeñas empresas del municipio de Túquerres.
- Proponer estrategias para mitigar el impacto de la migración venezolana en el municipio de Túquerres.

2.5 Justificación

2.5.1 Justificación Teórica

Este análisis es de gran importancia para la comunidad, puesto que de manera directa o indirecta se ven afectados por la migración venezolana, dado que esta es una de las migraciones más grandes que han experimentado los habitantes en la historia contemporánea de Túquerres. Además, este estudio se enfoca en analizar los impactos socioeconómicos que trajo la llegada de esta migración en el municipio de Túquerres, dando a conocer los efectos que ha producido la entrada de venezolanos, a través de metodologías que se darán a conocer por medio de esta investigación, las cuales permitirán generar nuevo conocimiento materializado en cifras e información más exactas.

2.5.2 Justificación Práctica

La investigación es de suma importancia, dado que cuenta con información y datos estadísticos que servirán a las entidades públicas y a la Alcaldía del municipio de Túquerres para que puedan implementar estrategias que ayuden a solventar la problemática social y económica que trajo la llegada de venezolanos al municipio.

2.5.3 Justificación Metodológica

En la investigación se utilizaron una serie de encuestas para recolectar información acerca de los migrantes que llegaron a Túquerres. Se opta por esta herramienta dado que facilita tener una información más clara y real para la toma de decisiones de las entidades públicas.

Una solución que se plantea para mitigar el impacto de la migración venezolana es tenerlos en cuenta en el Plan de desarrollo municipal del actual alcalde de Túquerres, implementando un punto estratégico que beneficie a los migrantes que se radiquen legalmente en el territorio túquerreño.

2.6 Delimitación del Problema

2.6.1. Delimitación Temática

- Estudio socioeconómico
- Causas de la migración venezolana
- Entorno sociocultural
- Comercio

2.6.2. Delimitación Espacial

La siguiente investigación se realizó con los migrantes venezolanos y comerciantes del municipio de Túquerres.

2.6.3. Delimitación temporal

La investigación busca conocer los factores sociales y económicos que afectaron a los microempresarios por la migración venezolana con base en la información que se recolectará por medio de encuestas que se aplicaran a migrantes y pequeños comerciantes del municipio de Túquerres; lo cual, se realizará desde el año 2020 hasta el 2021.

3. Marco de Referencia

3.1 Marco Teórico

3.1.1 Aspectos Socioeconómicos de las Migraciones Internacionales en América Latina

Las migraciones son una constante en la historia de la humanidad, lo cual, ha permitido que el hombre tenga presencia en todas partes del mundo, de acuerdo a Rentería (2015) las causas más comunes que las generan son las guerras y las hambrunas, sin embargo, en la actualidad influyen los procesos de globalización, y la falta de oportunidades en los países con un nivel de desarrollo bajo. Igualmente, el avance en las tecnologías de comunicación y de transportes conllevó la expansión de las empresas, el desarrollo del comercio internacional y la generación de mercados de trabajo en los países desarrollados, lo que ha creado un movimiento masivo de personas hacia los mercados laborales.

De acuerdo al Banco Mundial (2020) América Latina fue inicialmente receptora de migrantes, especialmente de España y Portugal, con el propósito de colonizar sus nuevas posesiones, igualmente, en el periodo 1936-1939 hubo gran cantidad de migraciones por la dictadura de Francisco Franco que conllevó a que los españoles se desplazaran hacia México, Argentina, Venezuela y Chile.

Posteriormente, se produjeron migraciones de América Latina hacia otras partes del mundo, según Reyno (2016) el endeudamiento de varios países de Latinoamérica junto con los niveles de corrupción e ineficacia de los funcionarios contrajo profundas crisis financieras en México, Argentina, Brasil, Perú y Venezuela, perdiendo los habitantes poder adquisitivo, y los gobiernos cayendo en déficit e incumplimientos en el pago de la deuda, lo que generó inflación e

inestabilidad. La migración latinoamericana ha permitido constituir comunidades en Estados Unidos, España, Unión Europea, Asia, Medio Oriente y Oceanía (OIM, 2018).

En cuanto a lo socioeconómico, la migración hacia países con tradiciones, cultura y estructura social diferente trae al migrante generalmente el detrimento de su propia cultura debido a que debe adaptarse al país receptor, siendo un grupo vulnerable en lo que se refiere a niveles de pobreza, acceso a los servicios de salud, salarios inferiores a la media, y tasas de desempleo altas.

En el caso de Venezuela, la crisis económica, política y social ha generado la salida del país de millones de personas, especialmente a países como Colombia, Ecuador y Perú, lo que implica según Ormaetxea (2019) un reto económico considerable para estos países que se verían obligados a incrementar su Producto Interno Bruto (PIB) con el fin de apoyar a la educación, e integración de fuerza de trabajo para que los migrantes puedan encontrar un empleo mejor remunerado y así aportar el crecimiento económico, lo que se facilita dado que una gran parte de la población venezolana tiene un nivel educativo alto como aspecto positivo para la integración.

No obstante, la afluencia de inmigrantes implica un aumento del gasto en los países de acogida dada la ayuda humanitaria que deben prestar, atención básica en salud, educación, convalidación de títulos educativos y búsqueda de empleo, lo que, de acuerdo a Ormaetxea (2019) puede agudizar las problemáticas de déficit fiscal de los países receptores. De acuerdo al Banco de la República (2020) el costo de los servicios de salud, educación y primera infancia a la población migrante venezolana alcanzó el 0,12% del PIB en el periodo 2017-2019, respecto a los ingresos fiscales, se considera que los migrantes de Venezuela han contribuido en promedio

anual con el 0,03% del PIB, lo que significa un déficit significativo y las problemáticas que puede conllevar para el país.

En cuanto al impacto de la migración venezolana en el mercado laboral en Colombia de según las diferentes fuentes es mínimo, de acuerdo a Juliet Santamaría no hay efectos en el sector formal, ni en empleo ni en salarios, dado que la población migrante se ha incorporado al sector informal.

En Colombia, se ha optado por la regularización de la población de Venezuela a través de la creación del Estatuto Temporal de Protección para Migrantes Venezolanos, que beneficiaría a más de un millón de personas, cuya vigencia sería de 10 años y permitiría el tránsito de un régimen de protección temporal a un régimen migratorio ordinario (Kreab, 2021). Esta medida tendría un impacto económico y social, aunque tendría un alto costo su acceso a los servicios de salud y educación, también ingresarían a la economía formal a través de los aportes que se verían reflejadas en la generación de riqueza, mejoramiento de las políticas públicas, mayor crecimiento económico, y el incremento del valor agregado de la economía.

3.1.1 La Migración Venezolana y sus Implicaciones Socioeconómicas.

El mundo se encuentra sumido en un sinfín de dinámicas que se han salido del control de los estados tradicionales: las guerras internacionalizadas, la pobreza extrema, las enfermedades pandémicas y el cambio climático han demostrado la porosidad que existe entre las fronteras. Un fenómeno que puede englobar todos estos sucesos es la migración, la cual, para la primera década del siglo XXI superaba los 191 millones de personas a nivel mundial, eso sí, solo los que se pudieron contabilizar (Phillips, 2011). Una de las grandes dificultades a las que se enfrenta todo movimiento migratorio y su manejo, es la imposibilidad de contar todas las personas que se

movilizan, no solo porque muchos recurren a las vías irregulares, también por el hecho de que existen migraciones internas en los países (Fajardo, 2020)

Ahora, el fenómeno no se puede entender sin resaltar la globalización, ni esta última sin la migración, ya que el movimiento de personas incluye el movimiento de capital y fuerza laboral, dos elementos cruciales para la esfera económica, social y política. Desde una visión neoclásica, la migración se entiende solo a través de las diferencias en las oportunidades de ingreso entre el origen y el destino, por eso es que el primer enfoque para evitar las migraciones masivas era ayudar al desarrollo de los países emisores (Phillips, 2011).

Como el caso de estudio lo demuestra, esto no es así, Venezuela -antes de su éxodo- era un país con grandes ingresos petroleros, un estado benefactor, con altas tasas de alfabetización y plazas de empleo disponibles. En la actualidad, se reconoce las limitaciones que tiene el análisis neoclásico de ver la situación integral, ya que se dejan a lado aspectos de seguridad alimenticia, política y libre desarrollo. Con esto, se dio paso a la creación de nuevos enfoques como la economía de la migración laboral que busca mostrar la migración “no solo como un fenómeno de intereses personales motivado por las diferencias salariales, sino como resultado de un contexto de desigualdad social” (Pachecho, 2016). En el cual, el migrante es un ser humano, con deseos, familia, en busca de estabilidad y nuevas oportunidades en todos los aspectos (Fajardo, 2020).

3.1.1.1 Impactos Sociales:

En general, la migración ha tenido un impacto limitado en las dinámicas sociales, ya que tiene lugar en un ambiente de empatía hacia los migrantes y de adaptación de estos al contexto de las áreas receptoras. Incluso, cuando la migración ha generado impactos negativos como el incremento de población en condición de vulnerabilidad, o una mayor percepción de inseguridad,

la evidencia sugiere que en general, las dinámicas sociales no se han visto afectadas de forma negativa. Esto podría ser posiblemente explicado por los lazos sociales, económicos e incluso familiares que han unido a las comunidades receptoras y al pueblo venezolano por generaciones. También podría atribuirse al hecho de que una porción significativa de migrantes está constituida por colombianos retornados y familias binacionales, facilitando la adaptación cultural de los migrantes (Banco Mundial, 2018).

A pesar de ser localizados y concentrados, los impactos sociales negativos identificados requieren un manejo urgente a fin de evitar daños irreversibles y mayores costos en el mediano plazo. Dinámicas como el reclutamiento forzado y la trata de personas, en un contexto de postconflicto como el colombiano, pueden alimentar la inestabilidad en áreas fronterizas. Otras vulnerabilidades como la explotación sexual, la separación y desprotección de niños y la violencia intrafamiliar y de género aumentan los factores de riesgo de violencia, creando dinámicas favorables para el incremento de la inseguridad en el mediano plazo. Los episodios de xenofobia, aunque localizados, se han caracterizado por altos niveles de violencia en contra de los migrantes y retornados. Ignorar estas dinámicas podría acarrear la exacerbación del conflicto armado y la violencia, y limitar las posibilidades de integración de los migrantes y con esto, su capacidad de autosuficiencia. Los costos de prevención en el corto plazo de las dinámicas observadas serían solo una fracción de sus costos de mitigación en el mediano plazo, razón por la cual se debe considerar su priorización (Banco Mundial, 2018).

3.1.1.2 Impactos Económicos:

Las consecuencias en la pobreza pueden explicarse por la incapacidad de mercados laborales locales para ajustarse a la afluencia de migrantes en el corto plazo. Las magnitudes de

la pobreza corresponden a los cambios en el empleo. En este sentido, un aumento del 1% en la tasa de inmigración que arribó en los últimos 12 meses induce un declive de dos puntos porcentuales en las tasas de ocupación. Esta reducción en el empleo no estaría completamente influenciada por el desplazamiento de trabajadores en áreas receptoras en los mercados locales. Por el contrario, la inmigración que arribó a Colombia durante los últimos 12 meses tiende a generar desaliento del 1% de la población, volviéndose inactiva. Por otro lado, el efecto en la inactividad es del 0,7% a raíz de la migración producida en los últimos 5 años. Naturalmente, los mercados laborales tienden a ajustarse en el tiempo, generando que los efectos de la migración sean más fuertes en un principio. Las presiones en el mercado de trabajo, que se reflejan en la tasa de inactividad, pueden ser motivadas por la dificultad de competir en el mercado con una oferta laboral dispuesta a trabajar por menores salarios que la población receptora (Banco Mundial, 2018).

Por su parte, el cambio en la oferta laboral causado por el aumento de la migración puede motivar la generación de empleo por fuera del sector formal. Esto se debe a las restricciones impuestas por mínimos salariales y la necesidad de la población migrante por generar ingresos de manera inmediata. Por otro lado, las restricciones que enfrentan muchos de los migrantes para regularizar su estancia en el país también dificultan encontrar un trabajo en el sector formal. Mientras existen descensos modestos en la propensión para trabajar en ocupaciones altamente calificadas, la inmigración parece causar de manera similar un ligero aumento (0,3% en el caso de la inmigración de 5 años) en la tendencia de los nacionales de ser empleados en el sector informal. Por el contrario, se observan amplios cambios en la probabilidad de estar subempleados. El subempleo aumenta en un 3% por cada incremento de la migración de los últimos 12 meses en un 1%. Tomados en conjunto, el subempleo puede ser indicador de la

insatisfacción general con la calidad de los empleos disponibles para los colombianos cuando surge la competencia de los migrantes. Por último, examinando la medida que la inmigración ha ejercido una presión a la baja sobre los salarios en el corto plazo, las reducciones de los salarios reales están entre el 3% y el 6%, que sería el vínculo más directo en relación con la incidencia en la pobreza de los hogares (Banco Mundial, 2018).

3.2 Marco Conceptual

3.2.1 Empleo Informal

Como empleo informal, se denomina la actividad laboral de quienes trabajan y perciben ingresos al margen del control tributario del Estado y de las disposiciones legales en materia laboral. En este sentido, el empleo informal se refiere a la actividad laboral de los trabajadores independientes, los vendedores ambulantes, las trabajadoras de servicio doméstico, los limpiavidrios, entre otros. Este tipo de empleos, por lo general, son mal remunerados y ofrecen condiciones laborales deficientes. Además, debido a que no cuentan con la debida protección legal para las relaciones laborales, son empleos sin protección social, que no brindan estabilidad económica para los trabajadores (Significados, 2021).

3.2.2 Impacto Económico

Con origen etimológico en el vocablo latino impactus, impacto es un concepto que refiere a un golpe, ya sea físico o simbólico. Lo económico, por su parte, es aquello vinculado a la economía: la ciencia centrada en el análisis de la distribución de los recursos para la satisfacción de las necesidades materiales del ser humano. La idea de impacto económico, en este marco, alude al efecto que una medida, una acción o un anuncio generan en la economía. Cuando algo tiene impacto económico, provoca consecuencias en la situación económica de una persona, una comunidad, una región, un país o el mundo (Definicion.de, 2019).

3.2.3 Impacto Social

Impacto social, a menudo, se entiende como como los efectos en las personas y comunidades que ocurren como resultado de una acción, actividad, proyecto, programa o

política. Una forma común de pensar sobre el impacto social es considerarlo como el *cambio* que ocurre para las personas como resultado de una acción o actividad.

En este contexto, el impacto social tiene que ver con la contribución positiva que las organizaciones (públicas o privadas), pueden hacer a las comunidades locales en las que operan (Esimpact, 2020).

3.2.4 Migración

Se entiende por migración al desplazamiento de personas de una región a otra, tratando de buscar mejores condiciones de vida. Las migraciones internas se producen cuando el movimiento de las personas se da dentro del mismo país y externas cuando se produce un movimiento internacional de un país. Las migraciones han estado presentes a lo largo de toda la historia humana, puesto que cuando se presentaba cualquier problema ambiental, demográfico, cultural, religioso, sociopolítico o económico; las personas se veían en la necesidad de moverse de un lugar a otro. En consecuencia, las migraciones se producen más por razones sociales, políticas y económicas (Economipedia, 2019).

3.2.5 Salario Mínimo

El salario mínimo es, un límite inferior que imponen los gobiernos de cada país a la cantidad de salario que se le debe pagar a un trabajador que se ocupa en una jornada laboral completa de ocho horas, para el caso de Colombia.

Este límite se considera el límite de subsistencia; es decir, el mínimo necesario para mantener con vida a una persona y cubrir sus necesidades más básicas. Por debajo de este límite es ilegal realizar contratos. Este salario funciona de igual forma que un salario normal, el cual, además de la cantidad pagada directamente al trabajador, exige el pago de prestaciones sociales y

aportes parafiscales: subsidio de transporte, salud, pensión, administradora de riesgos laborales, caja de compensación familiar, cesantías, prima de servicios, etc. (BanRepcultural, 2021)

3.2.6 Desempleo

El desempleo es uno de los problemas que más genera preocupación en la sociedad actual. Las personas desempleadas o aquellas que no tienen empleo u ocupación, deben enfrentarse a situaciones difíciles por no tener ingresos con los cuales sostenerse a sí mismos y a sus familias. Cuando el número de personas desempleadas crece por encima de niveles que se podrían considerar como “normales”, una gran preocupación aparece en toda la sociedad (BanRepcultural, 2021).

3.2.7 Tipos de Desempleo en Colombia

Existen dos clases de desempleo, el abierto y el oculto. Para el caso de Colombia, por ejemplo, el desempleo abierto corresponde a aquellas personas mayores de doce (12) años, sin empleo actualmente, que se encuentran disponibles para empezar a trabajar, y han estado en búsqueda de trabajo durante el último mes. El desempleo oculto, para Colombia, corresponde a las personas de quince años o más que no tienen empleo actualmente, se encuentran disponibles para empezar a trabajar, y no han hecho diligencias en busca de trabajo en el último mes, pero sí en los últimos doce meses y tienen una razón válida para haber dejado de buscarlo. La forma más común de medir el desempleo (aunque la medición puede cambiar dependiendo del país) es a través de la tasa de desempleo (TD). Ésta expresa el número de personas desempleadas (D) como porcentaje de la fuerza laboral (FL) también llamada población económicamente activa (PEA). Esta fuerza laboral o población económicamente activa es la suma de las personas empleadas, las

ayudantes familiares que no tiene un sueldo y que trabajan quince o más horas semanales, y las desempleadas (BanRepcultural, 2021).

3.2.8 Subempleo

El subempleo, de acuerdo con la Organización Internacional del Trabajo (OIT), es un fenómeno que se da en el mercado laboral, donde los trabajadores deben trabajar menos horas, con una productividad menor, así como con infracualificación, para evitar el desempleo.

El subempleo, por tanto, es un fenómeno que se origina en el mercado laboral. Esta situación es aquella en la que los trabajadores, con el objetivo de evitar el desempleo, deben reducir su productividad, trabajar en empleos de menor cualificación, así como realizar menos horas. Este fenómeno se produce cuando se modifica la demanda de mano de obra, o el mercado laboral presenta incapacidad para crear empleo. Esto provoca que los trabajadores sufran un deterioro en su renta. El subempleo, de la misma forma, recibe el nombre de infraempleo. (Economipedia, 2020).

3.2.9 Microempresa

El concepto de microempresa es un término utilizado para diferenciar una empresa por los ingresos mensuales o anuales que posee, además del tamaño. Está contenida dentro de la categoría de las Pymes.

La microempresa suele ser creada por diversos motivos, entre ellos la necesidad de ingresos para subsistir o para encontrar una salida económica a diversas habilidades. También por querer desarrollarse desde la base, es decir, se aspira a mediana y/o gran empresa.

El microempresario es una persona capaz de levantar una o varias pequeñas microempresas, no es sólo el dueño, sino que además tiene participación directa en su desarrollo, es decir, es un trabajador más. Incluso, existen microempresarios que no tienen empleados. (Concepto, 2021).

3.2.10 Frontera

Una frontera es una línea convencional que marca el confín de un Estado. Las fronteras pueden ser delimitadas de forma física (con muros o alambrados), aunque no siempre ocurre de esta manera. Por eso se habla de convención: los diferentes países acuerdan hasta donde llegan sus respectivos límites; al pasar dicho límite (la frontera), se ingresa en el territorio del país vecino. (Definicion.de, 2021).

3.2.11 Legalización de Migrantes

Según el Gobierno de Colombia, los procedimientos que deben seguir para obtener la nacionalidad colombiana son los siguientes: (Decreto 1814, 2015).

Los 27 centros facilitadores de Migración Colombia expiden un permiso Especial de Ingreso y permanencia, previa verificación del cumplimiento de los requisitos al momento de ingresar al territorio nacional. Este tiene una vigencia de ciento ochenta (180) días, sin lugar a prórroga.

1. El Permiso Especial de Ingreso y Permanencia se otorgará a los ciudadanos venezolanos esposos o compañeros permanentes de los colombianos que fueron deportados, expulsados o retornados desde Venezuela, que ingresen al territorio colombiano y no hayan obtenido un permiso de ingreso. El permiso especial temporal de permanencia se expedirá para aquellos que se encuentran en el territorio colombiano y que se les haya otorgado un permiso de

ingreso. Estos permisos permiten a su titular ejercer cualquier actividad legal en el país, incluidas aquellas que se desarrollen en virtud de una vinculación o contrato laboral y acceder a los beneficios destinados por el gobierno nacional para los beneficiarios.

2. Una vez expedidos estos permisos especiales, Migración Colombia expedirá la cédula de extranjería a estos ciudadanos, con carácter gratuito, para efectos de su identificación en el territorio nacional.

3. Al momento de la entrega de la cédula de extranjería, y solo en ese momento, el interesado podrá solicitar la nacionalidad colombiana a través del diligenciamiento de un formulario que le será entregado por el funcionario de Migración Colombia, la solicitud de la nacionalidad colombiana solo se puede hacer en el momento de la entrega de la cédula de extranjería.

4. El Ministerio de Relaciones Exteriores verificará el cumplimiento de los requisitos necesarios para otorgar la nacionalidad colombiana por adopción. Si el ciudadano venezolano no desea la nacionalidad colombiana, una vez vencido el permiso que le fue otorgado, deberá regularizar su situación migratoria si su deseo es permanecer en Colombia.

5. En caso de que le sea otorgada la nacionalidad colombiana por adopción deberá tomar juramento en la alcaldía correspondiente, a la brevedad posible. La Toma de Juramento es un requisito indispensable para solicitar la cédula de ciudadanía colombiana. El interesado debe acercarse a los Centros Facilitadores para hacer constante seguimiento del trámite de su solicitud de nacionalidad colombiana por adopción.

6. En caso de que le sea negada la nacionalidad colombiana por adopción: El ciudadano venezolano debe regularizar su situación migratoria, si su deseo es permanecer en Colombia. El

hecho de solicitar la nacionalidad por adopción no significa el otorgamiento obligatorio de la misma. El Estado Colombiano se reserva el derecho de otorgar la nacionalidad colombiana.

Algunos requisitos según el gobierno de Colombia son los siguientes: (Decreto 1814, 2015)

Copia del certificado expedido por la Unidad para la gestión del riesgo de desastres, en el que consta que el cónyuge o compañero permanente del nacional venezolano se encuentra inscrito en el RUD (Registro Único de Damnificados).

Copia de la cédula de ciudadanía o pasaporte expedido por la República Bolivariana de Venezuela.

Copia de documento idóneo expedido por la República de Colombia o por la República Bolivariana de Venezuela que demuestre el vínculo matrimonial o la unión marital de hecho con el nacional colombiano inscrito en el RUD.

Copia de la cédula de ciudadanía colombiana del cónyuge o compañero permanente.

Formato de solicitud de nacionalidad colombiana por adopción que deberá ser diligenciado y firmado por el solicitante.

3.2.12 Migración Venezolana

La migración venezolana es la mayor movilización humana de la historia reciente de la región. Los migrantes huyen de la crisis humanitaria y económica que ha deteriorado la seguridad ciudadana y los estándares de vida en ese país (Banco Mundial, 2019)

3.2.13 Deportación

La deportación es la expulsión de una persona de un país, mayormente por motivos políticos como lo es la inmigración ilegal. El fin de una deportación es el destierro y suele aplicarse a manera de castigo, con terminaciones aislacionistas o esclavistas. En ciertos juicios las deportaciones de un grupo son por motivos de desigualdad étnica o religiosa.

(ConceptoDefinicion, 2021)

3.3 Antecedentes o Estado del Arte

Se han desarrollado gran cantidad de investigaciones en el contexto nacional e internacional que tratan de explicar el impacto socioeconómico de la migración venezolana en Colombia, trabajos de tipo exploratorio descriptivo desarrollados a través de una revisión documental y de la aplicación de diferentes instrumentos para la recolección de información tales como entrevistas estructuradas y encuestas, a continuación, se muestran algunos de ellos.

Título: Crisis migratoria de venezolanos en el departamento de la Guajira y su impacto socioeconómico durante el periodo 2012-2017.

Autores: Giohanna Janine del Carmen Rosado Atencio

Fecha: 2020

Objetivos

General: Analizar la crisis migratoria de venezolanos en el departamento de La Guajira y su impacto socioeconómico durante el periodo 2012-2017.

Específicos:

- Describir las repercusiones socioeconómicas que le trae el fenómeno de la migración al departamento de La Guajira.

- Diagnosticar los índices de desempleo a causa del fenómeno de la migración de ciudadanos venezolanos en el departamento de La Guajira.
- Proponer estrategias que se puedan implementar para minimizar el impacto socioeconómico de la migración en el departamento de La Guajira.

Aporte: Analizar las variables principales que permitan definir el impacto socioeconómico de la crisis migratoria de venezolanos en el departamento de La Guajira en el periodo 2012-2017

El presente trabajo nos permite analizar que también ha sido uno de los departamentos que está pasando por problemas migratorios, lo cual lo está afectando tanto en el ámbito social como económico, lo que ocasiona desequilibrios en el desempleo debido a que la población venezolana trabaja por un salario inferior y por tal motivo están desplazando a la población local y dejándolos sin empleo, esta misma situación está ocurriendo el departamento de Nariño y en el municipio de Túquerres, ya que están aumentando las tasas de desempleo de la población local, la cual se ve reflejada en población más vulnerable que se encuentra trabajando en el sector informal del municipio. Por tal motivo, es de un gran aporte para nuestra investigación la estrategia de la implementación de políticas públicas, para que ya sea los dirigentes locales o departamentales las implementen con el fin de mejorar la situación de esta problemática, principalmente en el sector informal del municipio de Túquerres.

Conclusiones

La llegada masiva de migrantes venezolanos ha colapsado la economía local, en el sistema de salud, en el sistema educativo, y un caos en la tasa de empleo, trayendo consecuencias críticas para la mano de obra local relegada por la mano de obra extranjera, por ser más barata,

ocasionando que los índices de desempleo del trabajador informal se disparen ocasionando problemas sociales, de seguridad, orden público, y saneamiento básico.

La migración de venezolanos afectó especialmente al sector informal, el cual, representa el 80% de la economía de La Guajira, lo cual, se reflejó en el desplazamiento de la mano de obra nacional, dado que a los trabajadores migrantes se les paga un salario más bajo, permitiendo que las unidades productivas informales reduzcan sus costos y maximicen su utilidad.

Respecto a las estrategias propuestas para mitigar el impacto de la migración venezolana a La Guajira, se propone diseñar y operativizar una política pública y su plan de acción y seguimiento para atender la población migrante, así mismo, solicitar a las entidades públicas y privadas una adecuada articulación y oportuna implementación de las acciones propuestas, a partir de un enfoque territorial que conlleve a efectuar inversiones más eficientes para mitigar los impactos a mediano plazo como consecuencia de la migración.

Título: Migración de ciudadanos venezolanos a la ciudad de Medellín, municipio de Bello.

Autores: Ángela María López y Jesús Antonio Herrera

Fecha: 2017

Objetivos

General: Identificar el impacto económico en los comerciantes locales informales en la ciudad de Medellín, municipio de Bello, sector Niquía Diagonal 55 por la migración de ciudadanos venezolanos.

Específicos:

- Estudiar el incremento del comercio informal por causa de los vendedores venezolanos.
- Conocer la opinión de los comerciantes locales informales por la competencia en las ventas con los vendedores venezolanos.
- Conocer el porcentaje de población más afectada por la competencia extranjera.
- Analizar números de los ingresos afectados a los comerciantes residentes.

Aporte: Identificar el impacto económico en los comerciantes locales informales.

El municipio de Bello ha enfrentado la movilización de migrantes que han llegado en busca oportunidades de vida, con la intención de aumentar los ingresos, nivel educativo y cubrir necesidades de primer nivel tal como lo es la alimentación, vivienda y salud. Teniendo como consecuencia social la discriminación hacia esta población venezolana, es por tal motivo como se puede ver reflejado en este documento la actitud que han tomado algunos ciudadanos del municipio de Túquerres con los migrantes dado que hay discriminación tanto social como laboral.

La investigación que ha realizado el municipio de bello aporta en gran medida al trabajo de investigación que se está realizando en el municipio de Túquerres dado que se puede implementar planes, programas y proyectos que incluyan a los inmigrantes venezolanos, teniendo en cuenta que es una crisis humanitaria que requiere de un apoyo constante, que necesita la creación de alianzas que permitan la formación y el desarrollo integral de estas personas a partir de proyectos de inclusión social que fomenten el respeto y la tolerancia, todo esto con ayuda de la alcaldía del municipio junto con los profesionales de Trabajo Social que se interesen por realizar investigaciones de este tipo, donde no solo se trabaje las expresiones de discriminación sino también la exclusión social.

Conclusiones

Con los resultados obtenidos, se evidencia que los comerciantes locales informales se ven afectados considerablemente por la inmigración de venezolanos en el municipio de Bello, Sector Niquía diagonal 55 avenida 34 con la 37. Esto conlleva a que hay un impacto económico en esta población, por la reducción de sus ventas e ingresos, lo que afecta directamente la calidad de vida de las familias. No se trata de discriminar a los ciudadanos vecinos, quienes se han visto obligados a migrar por la difícil situación política por la que atraviesa actualmente su país, pero sí de pensar que también existe una problemática interna que afecta a los ciudadanos residentes, que cada vez crece el número de personas que hacen parte de este gremio de vendedores informales, y que finalmente los gobernantes de este país son quienes deben buscar medidas y soluciones para mitigar el impacto de esta situación.

Los comerciantes residentes deben pensar en cómo seguir compitiendo en el mercado para no dejarse desplazar por los comerciantes venezolanos, teniendo en cuenta que es un mercado libre y que el cliente decide a quien finalmente le compran. Mientras continúe la crisis de Venezuela, la migración va a seguir aumentando, y los vendedores locales deberán pensar en otras alternativas que les permitan mantener sus ventas, para no pensar en desplazarse hacia otro sector, que es una de las opciones que no han querido contemplar y que la tomarían como un último recurso.

Título: La migración venezolana y su impacto socioeconómico en el municipio de Pamplona, Norte de Santander.

Autores: Paola Andrea Arteada, Andrés Felipe Carvajal Villamizar, y Ruth Mayerly Guerrero Jaimes.

Fecha: 2017

Objetivos

General: Analizar el impacto socioeconómico a causa de la migración venezolana en Pamplona, Norte de Santander de los años 2016-2018.

Específicos:

- Identificar los sectores de la economía que han experimentado mayor impacto social y económico.
- Establecer como la migración de ciudadanos venezolanos afecta el comercio del municipio de Pamplona, Norte de Santander.
- Indagar cuál es el tiempo de permanencia de la fuerza laboral migrante en el sector empresarial Pamplonés.
- Determinar qué variables económicas se ven afectadas por la crisis venezolana en el municipio de Pamplona.
- Establecer las políticas migratorias y sociales que existen en la región.

Aporte: Identificar el impacto económico en los comerciantes locales informales.

Durante los últimos años, como resultado de la situación que está atravesando Venezuela, la población se ha visto obligada a buscar nuevas oportunidades en otros lugares, en gran medida a través de la frontera con Colombia. La llegada de venezolanos afectado al municipio de pamplona ya que este se encuentra más cerca de la frontera trayendo dificultades en el ámbito socio económico y con ello consecuencias sobre la dinámica del mercado laboral y de la economía.

De acuerdo con esta situación el municipio de Túquerres no es ajeno a la situación similar que se presenta en Pamplona, llevando así analizar los sectores económicos y sociales que se asemejan al municipio túquerreño y como se ha visto afectado esto en las dinámicas del mercado laboral y de la economía. Teniendo en cuenta que Túquerres no ha sido la excepción de la llegada de ciudadanos venezolanos que llegan con la necesidad de suplir sus necesidades básicas, es por tal motivo, que se ha generado inconvenientes económicos, culturales y sociales en el municipio. Este documento aporta al trabajo dado que contribuye con las investigaciones del porque los migrantes del país venezolano han decidido establecerse en los territorios colombianos entre ellos Túquerres, además se puede analizar las estrategias que ha utilizado el gobierno local para así tomar referencias y aplicarlas con los migrantes que llegaron al municipio de Túquerres para así ser frente a la situación y contribuir con el bienestar de ellos y de la comunidad.

Conclusiones

Los comerciantes de Pamplona tenían relaciones comerciales con Venezuela, donde, gran parte de su producción se enviaba al vecino país, debido a la crisis, muchos comercios cerraron, otros redujeron la mano de obra, buscar nuevos mercados, o cambiar de actividad.

Se suma, una débil planeación y gestión de política pública encaminadas a resolver o mitigar la crisis, caracterizadas por no dar respuestas asertivas no soluciones efectivas, lo que se ha visto reflejado en un incremento del desempleo e informalidad que ha llegado hasta un 75%.

Título: Políticas migratorias del Ecuador y el derecho al buen vivir, aplicada a la comunidad venezolana residente en el distrito metropolitano de Quito durante el año 2016.

Autor: David Alejandro Rúaes Rivadeneira

Fecha: 2016

Objetivos

General: Establecer como el fenómeno de la migración internacional hacia el Ecuador, ha generado efectos colaterales tales como un crecimiento de las tasas de desempleo para los nacionales, lo que ocasiona un efecto adverso a nivel socioeconómico y legal en nuestro país.

Específicos:

- Indagar sobre las políticas migratorias que lleva a cabo el Ministerio de Relaciones Exteriores, el MIES, Ministerio del Interior, y la Cancillería.
- Establecer las diversas políticas migratorias que tiene el país y sobre todo, tratados Internacionales firmados con Venezuela en materia migratoria.
- Determinar cuál es el porcentaje de personas migrantes, que llegan al país y cuántos de estos reciben ayuda por parte de los diversos programas estatales.
- Analizar dentro de nuestra legislación cómo los órganos competentes aplican la norma legal vigente, al fenómeno migratorio.

Aporte: Aplicar a la comunidad venezolana residente en el distrito metropolitano de Quito políticas migratorias del Ecuador y el derecho al buen vivir.

Las políticas migratorias que ha implementado el vecino país ecuatoriano ha tenido como finalidad brindar por medio de un plan de integración una mejor atención y protección a los derechos de los grupos vulnerables de mayor protección y cuidado, además brindarles el goce de servicios básicos como salud, educación, transporte, albergue y alimentación, por citar algunos, pero, sobre todo, sus instituciones están en búsqueda constantes soluciones para integrar de la

manera más efectiva a los migrantes venezolanos. Este documento brinda ideas que se podrían incluir en las políticas migratorias en beneficio de ellos y así poder brindar una mejor calidad de vida a la población venezolana que llega a residir en Tùquerres dado que el gobierno colombiano no es indiferente con respecto a los migrantes que han llegado a residir en cada parte de nuestro territorio, entre ellos el municipio de Tùquerres. Es por ello que se cuenta con Conpes el cual es una política integral migratoria económica y social, que brinda un tratamiento integral a cada una de las dimensiones de desarrollo de esta población, así misma mejora la efectividad de los instrumentos utilizados para la implementación de estrategias y programas referente a la población migrante.

Conclusiones

Se concluye que luego del análisis de la normativa integral que al respecto se ha emitido en la legislación positiva de nuestro país cabe la presentación de una mejor aplicación por parte de los diferentes estamentos gubernamentales todas y cada una de las políticas migratorias con las que Ecuador cuenta para garantizar el paso o estadía de los ciudadanos extranjeros que llegan a nuestro territorio. Se concluye que al no existir en la normativa nacional un esquema al menos básico para aplicar nuestras políticas migratorias y de esta forma determinar una regulación adecuada de que personas entran y salen de nuestro país, o de quienes se quedan para hacer una vida, tal cual la hicieron varios compatriotas durante la migración provocada por el denominado “feriado bancario” durante los años 1999 y la primera década de los años 2000. Se ha vislumbrado que tampoco se encuentra normativa que diga sobre el incumplimiento de este régimen. Se concluye que no existen medidas para remediar los altos índices de migración legal,

y peor aún la ilegal mientras que en otros países de la región existen mecanismos de sanción al incumplimiento, en Ecuador aún siquiera existen parámetros para mejor aplicarlos.

Se concluye entonces que es imperativo realizar la presente investigación, con el fin de subsanar los vacíos legales referente a conocimientos en Derecho Internacional, los cuales, son como se observa en los gráficos de tabulación de datos, que a partir de estos, no solamente es viable, sino que se debe realizar para contribuir a la culturización y sobre todo, al debate y despertar en el ciudadano esa sana crítica a los actos realizados y que realizará el Ecuador en materia de Derecho Internacional, de Derechos Humanos y de aplicabilidad de Políticas Migratorias.

3.4 Marco Histórico

En agosto de 2018 los titulares de noticias se llenaron de información sobre los cientos de ciudadanos venezolanos que fueron detenidos en la frontera entre Colombia y Ecuador por un cambio en la política migratoria ecuatoriana. Las imágenes mostraban enormes filas de ciudadanos venezolanos que sorprendidos por el cambio en el paso de frontera no tenían los recursos para regresar a su país.

Desde ese momento el Gobierno Nacional ha adoptado una serie de políticas de flexibilización migratoria con el objetivo de integrar a los ciudadanos venezolanos a la vida productiva del país. Además, el gobierno ecuatoriano decidió disminuir la cantidad de trámites necesarios para que los ciudadanos venezolanos cruzaran la frontera en su camino hacia Perú. La suma de estas dos decisiones hizo que las filas que parecían una constante en el puesto de Rumichaca desaparecieran por completo (Batista, 2019).

Sin embargo, la situación en Nariño aún no se encuentra del todo solucionada y por momentos pareciera que hacen falta más medidas de fondo que le permitan a Colombia asumir la situación humanitaria de la diáspora venezolana.

3.4.1 La Vulnerabilidad del Migrante

En medio de esta vulnerabilidad los ciudadanos venezolanos pueden ser víctimas de las redes de trata de personas, el reclutamiento armado y las organizaciones del narcotráfico que operan en algunas poblaciones de Nariño y el sur del país.

Incluso, en medio de su búsqueda por los ingresos que los ayuden a sobrevivir y ayudar a sus familiares que se quedaron en Venezuela, algunos de ellos deciden dedicarse a ser ‘raspachines’ o recolectores de hoja de coca: un oficio ilegal y peligroso.

Debido a esta situación, los ciudadanos venezolanos han decidido unirse con el fin que los recién llegados migrantes dispongan de toda la información necesaria para establecerse en sus nuevos hogares o continuar con su camino.

Yaco El Zheija, un músico venezolano radicado en Ipiales (Nariño) dedica parte de su tiempo a ser voluntario en Colvenz, una de estas asociaciones de ciudadanos venezolanos radicados en Colombia cuyo objetivo es librar la imagen del ciudadano venezolano de los diferentes estereotipos y estigmas que han empezado a surgir entre la población colombiana.

“Yo soy una suerte de mediador. Hablo con los habitantes venezolanos en Ipiales... Hago un conteo de cuántos son, miro en qué condiciones están y escucho cuáles son sus problemas o sus necesidades. Luego hablo con las autoridades colombianas y con las distintas fundaciones que han decidido ayudarnos y los asesoro en la forma más efectiva de ayudarlos” afirma Yaco.

3.4.2 Colombianos Tendiendo la Mano

En septiembre del 2018 en el gran censo realizado por Migración Colombia se estableció que en Nariño se encontraban 2.374 ciudadanos venezolanos, sin embargo, en el departamento del sur se cree que esta cifra es mucho mayor debido a los oficios, en algunos casos ilegales, que están ejerciendo los venezolanos en este territorio (Batista, 2019).

En Ipiales, por ejemplo, debido al alto flujo migratorio se creó el Hogar de Paso con el objetivo principal de servir de albergue para migrantes venezolanos y víctimas del conflicto armado. Allí, se presta atención psicosocial, orientación en trámites legales, y rutas de atención tanto a las personas en tránsito como a las personas en situación de permanecía, además de refrigerios, entrega de kits a caminantes, atención médica y espacios lúdicos para niños. Todo con el objetivo de hacer su situación más llevadera.

La pastoral social del mismo municipio adelanta desde el 2017 también un programa alternativo de ayuda que busca brindarles asistencia psicojurídica, ayuda humanitaria, hospedaje en la Casa de Paso San Luis y atención prioritaria en el puente Internacional de Rumichaca.

La Cruz Roja en su seccional de Nariño acaba de abrir un proyecto que busca ayudar a los migrantes a partir de recursos de donantes. Javier Guerrero es coordinador del programa de migración poblacional y es quien encabeza este proyecto.

“Vamos a centrar nuestros esfuerzos principalmente en temas de salud en Ipiales. Y la idea es brindar consulta médica, enfermería, entrega de medicamentos, agua potable y atención psicológica a todo aquel que lo necesite”, asegura Guerrero.

Carmen Moncada, es una ciudadana venezolana que lleva cuatro años en Colombia, de los cuales los tres primeros los pasó en Cúcuta y desde el año pasado se radicó en Pasto, en donde lidera una asociación de ciudadanos venezolanos radicados en esta ciudad.

“Yo a mis compatriotas les digo que cuando salí de Venezuela dejé de ser Carmen Moncada y empecé a ser una venezolana. Los migrantes nos volvimos la imagen de toda una nación, por lo que debemos ser responsables y recibir la ayuda que nos puedan brindar los colombianos, pero no esperar a que nos den todo. Tenemos que trabajar fuertemente para poder salir adelante, por lo menos mientras mejora la situación de nuestro país” (Batista, 2019).

3.4.3 Respuestas a la Migración Venezolana en Colombia

La migración venezolana trae como consecuencia para las diferentes ciudades colombianas un incremento de la densidad urbana, lo que implica un reto para mitigar la formación de asentamientos informales y la toma del espacio público. Para lo cual, las grandes ciudades han desarrollado programas de jardines infantiles enfocados en la protección y erradicación progresiva del trabajo infantil, la atención de las comisarías de familias y los comedores comunitarios (Jaramillo, 2021). Igualmente, se han establecido alojamientos temporales humanitarios en los que se brinda alimentación, lo que permite avanzar en la normalización de su estatus migratorio y la reorientación en servicios básicos.

Al analizar estas acciones institucionales sobre el fenómeno migratorio, se evidencia que el Gobierno Nacional, y las Administraciones municipales han adoptado un modelo liberal que reconoce los derechos de los migrantes, y la regularización del estatus migratorio, a través de la creación de mesas de trabajo para abordar y evaluar posibles respuestas, las cuales, están

conformadas por autoridades de orden nacional, agencias de cooperación internacional, grupos gremiales y las Cámaras de Comercio.

Así, la respuesta institucional prevalece en un modelo de gestión migratorio soportado en el tránsito hacia la regularidad del migrante. Así, el objetivo principal es normalizar el estatus migratorio de los migrantes que se encuentran en las ciudades. Sin embargo, este modelo ignora a los migrantes venezolanos con nacionalidad colombiana. Como estos migrantes ya hacen parte de la regulación burocrática, se asume que tienen las mismas oportunidades que los colombianos y no necesitan una atención diferencial.

En la actualidad es un hecho notorio que se presenta una fuerte migración de ciudadanos venezolanos hacia nuestro país, como resultado de la realidad social, política y económica que se está presentando en la República Bolivariana de Venezuela, siendo las principales ciudades receptoras de esta población. Por la anterior, se hace necesario que el Gobierno tome medidas para darle cumplimiento a la normatividad constitucional, los tratados internacionales suscritos por Colombia y la jurisprudencia vigente que regula el tema de las personas extranjeras, y pueda brindar la atención debida por su condición de vulnerabilidad (Jaramillo, 2021).

Para eliminar las barreras sociales y los sentimientos de xenofobia, se han lanzado campañas como Hinchas sin Fronteras, Somos Panas y Venezuela Aporta. Programas que buscan integrar a la población venezolana a las actividades de ciudades como Bogotá, reducir los niveles de xenofobia e intolerancia y estimular actividades culturales, gastronómicas y de emprendimiento de los migrantes. Estos esfuerzos institucionales para evitar la discriminación también encajan bajo el modelo liberal. En este sentido, lo que se busca es que sea más fácil para los migrantes venezolanos integrarse a la sociedad colombiana.

3.5 Marco Legal

Según el Ministerio de Trabajo se deben tener en cuenta los siguientes artículos al momento de contratar personal. (Acta Médica Scandinavica, 2010).

Artículo 1. Registro administrativo de migrantes venezolanos en Colombia. La Unidad Nacional para la Gestión del Riesgo de Desastres -UNGRD diseñará y administrará un Registro Administrativo de Migrantes venezolanos en Colombia que permita ampliar la información sobre el fenómeno migratorio de esta población en nuestro país.

Artículo 2. Objeto del Registro. El registro administrativo de migrantes venezolanos en territorio nacional tiene efectos informativos y no otorga ningún tipo de estatus migratorio, no constituye autorización de permanencia o regularización, no reemplaza los documentos de viaje vigentes, no genera derechos de orden civil o político, ni el acceso a planes o programas sociales u otras garantías diferentes a las dispuestas en la oferta institucional de las entidades del Estado, de conformidad con las normas legales vigentes. La información recaudada en el Registro Administrativo de Migrantes Venezolanos en territorio nacional servirá como fundamento para la formulación y el diseño de la política integral de atención humanitaria a que hace referencia el Artículo 140 de la Ley 1873 de 2017, así como para la posible ampliación de la oferta institucional.

Artículo 3. Plazo. El Registro Administrativo de Migrantes venezolanos se llevará a cabo durante un plazo de dos (2) meses contados a partir del 6 de abril de 2018 y podrá ser prorrogado, si la Unidad Nacional para la Gestión del Riesgo de Desastres- UNGRD lo considera necesario.

Artículo 4. Articulación Interinstitucional. Las Personerías Municipales y Distritales, en sus respectivas jurisdicciones, con el apoyo de los diferentes entes del Estado y organismos internacionales podrán brindar colaboración, dentro del marco de sus competencias, para el recaudo de la información que hará parte del registro administrativo de migrantes venezolanos a cargo de la Unidad Nacional para la Gestión del Riesgo de Desastres -UNGRD. Las Defensorías del Pueblo, en ejercicio de sus funciones constitucionales y legales, orientarán e instruirán a los venezolanos que deseen registrarse y acompañarán el proceso de recaudo de la información.

Artículo 2.2.6.8.3.1. Creación. Créase el Permiso Especial Temporal de Trabajo (PETT) como un mecanismo dirigido a facilitar la formalización laboral y, por lo tanto, la regularidad migratoria de los nacionales venezolanos en territorio colombiano.

Artículo 2.2.6.8.3.2. Requisitos. El Permiso Especial Temporal de Trabajo (PETT) se otorgará únicamente a los nacionales venezolanos en condición migratoria irregular que cumplan con los siguientes requisitos: 1. Presentar la cédula de identidad venezolana y/o el pasaporte de la República Bolivariana de Venezuela aun cuando estos se encuentren vencidos, de conformidad con los parámetros de la Resolución 0872 del 5 de marzo de 2019.

No tener antecedentes judiciales, nacionales e internacionales.

No ser sujeto de una medida administrativa de expulsión o deportación vigente.

Ser el titular de una oferta de contratación o vinculación laboral veraz por parte de un contratante o empleador en territorio nacional reseñada en la Carta Compromiso de la que trata el párrafo primero del artículo 3 del presente Decreto.

Artículo 2.2.6.8.3.3. Expedición. El Permiso Especial Temporal de Trabajo (PETT) será expedido por la Unidad Administrativa Especial Migración Colombia, en atención a la existencia

de una oferta de contratación o vinculación de empleo en Colombia, previamente validada dentro del ámbito de su competencia por el Ministerio del Trabajo.

Artículo 2.2.6.8.3.4. Trámite. Para solicitar la expedición del Permiso Especial Temporal de Trabajo (PETT), el empleador o contratante deberá presentar ante la Dirección de Movilidad y Formación para el Trabajo del Ministerio del Trabajo la oferta de contratación o vinculación laboral realizada, mediante una “Carta compromiso de contratación o vinculación” en el formato establecido por dicho Ministerio.

Parágrafo 1. El Permiso Especial Temporal de Trabajo (PETT), no reemplaza el pasaporte y no será válido como documento de viaje para salir y entrar al país.

2.5.1 Ley 1465 de 2011, Por la cual se crea el Sistema Nacional de Migraciones y se expiden normas para la protección de los colombianos en el exterior. Artículo 2o. Objeto. El Sistema Nacional de Migraciones, SNM, tendrá como objetivo principal acompañar al Gobierno Nacional en el diseño y ejecución de políticas públicas, planes, programas, proyectos y otras Acciones encaminadas a fortalecer los vínculos del Estado con las comunidades colombianas en el exterior.

Artículo 3o. Principios. El Sistema Nacional de Migraciones, SNM, se orientará por los siguientes principios:

1. Respeto integral de los derechos humanos de los migrantes y sus familias.
2. Asistencia y mejoramiento de la calidad de vida de los colombianos que se encuentran en el exterior.

3. Fomento de la migración ordenada para mitigar los efectos negativos de la inmigración irregular, la trata de personas y el tráfico ilícito de personas que incluya un sistema de alertas tempranas.

4. Participación de la diáspora colombiana en los destinos del país y el ejercicio de los derechos de sufragio activo y pasivo en igualdad de condiciones con el resto de los colombianos.

5. Integración social de los extranjeros en Colombia mediante políticas transversales dirigidas a toda la ciudadanía y basadas en la tolerancia, igualdad y no discriminación, siguiendo principios de reciprocidad.

6. Promoción del diálogo con los países de origen, tránsito y destino migratorio, incluyendo la ratificación y desarrollo de los acuerdos necesarios.

7. Fomento de iniciativas de desarrollo y codesarrollo migratorio, fortaleciendo y ampliando los Centros de Referencia y Oportunidades para los Retornados del Exterior (CRORE).

2.5.2 Documento CONPES 3603 de 2009. De acuerdo con la Cancillería del Gobierno de Colombia (2018) el Documento Conpes de Política Integral Migratoria somete a consideración del Consejo Nacional de Política Económica y Social (Conpes), la Política Integral Migratoria - PIM - del Gobierno Nacional. La Política integra los lineamientos, estrategias y acciones de intervención para los colombianos que viven en el exterior y los extranjeros que residen en el país. Se encuentra enfocado en: 1) Dar un tratamiento integral a cada una de las dimensiones de desarrollo de esta población y 2) mejorar la efectividad de los instrumentos utilizados para la implementación de estrategias y programas referentes a la población migrante. Cancillería (2018) indica que: Como condición general, el Documento Conpes 3603 tiene su eje de

desarrollo en la defensa, protección y garantía de los derechos de todas las personas involucradas en los procesos migratorios y la creación de escenarios que beneficien la decisión de migrar bajo condiciones de libertad en las que los ciudadanos construyan su propio destino con el acompañamiento y protección del Estado.

3.6 Marco Contextual

3.6.1 Macro Contexto

3.6.1.1 Historia del Departamento de Nariño:

En la época precolombina el territorio estaba ocupado por las tribus indígenas: “las culturas de los Pastos, los Quillacingas, Sindaguas, Nulpes, Tumaco, Abades y Chapanchicas”. En 1522 Pascual de Andagoya recorrió parte de la costa colombiana del Océano Pacífico y obtuvo información que utilizó Francisco Pizarro para organizar la expedición que culminó con la conquista del Perú; ésta salió en noviembre de 1522 y recorrió toda la costa colombiana, tocando las islas de Gorgona y del Gallo y la ensenada de Tumaco. Los primeros explotadores de la parte montañosa fueron Juan de Ampudia y Pedro de Añasco, comisionados por Sebastián de Belalcázar en 1535, quien a su vez recorrió el territorio en 1536 y llegó hasta Popayán donde permaneció algún tiempo. Al regresar Belalcázar de España en 1541, con el título de gobernador de las tierras por él conquistadas, dividió sus dominios en 14 tenencias; entonces este territorio quedó como parte de la audiencia de Quti: en 1831 pasó a formar parte del Departamento del Cauca y en 1863 del estado del mismo nombre, hasta 1886 cuando se restablecieron los departamentos. (Gobernación de Nariño, 2020)

El departamento de Nariño fue creado por Ministerio de la Ley Primera el 6 de agosto de 1904, con las regiones segregadas del antiguo departamento del Cauca, con Pasto como su

capital. Dicha Ley fue sancionada por el Presidente José Manuel Marroquín en el último día de su gobierno. Siendo presidente de la República el General Rafael Reyes, nombró su primer gobernador a Don Julián Bucheli Ayerbe, quien tomó posesión del cargo el 18 de octubre de 1904 ante el Doctor José María Navarrete, presidente del Tribunal del sur. Una de sus principales realizaciones fue la creación de la Universidad de Nariño.

La creación del Departamento de Nariño no fue una concesión gratuita. Fue el resultado de una gestión colectiva, tesonera e histórica de los habitantes de Nariño y su nombre es un homenaje al Precursor de la independencia, Don Antonio Nariño, donde su primer gobernador fue Julián Bucheli Ayerbe. (Gobernación de Nariño, 2020).

En el plan de desarrollo del departamento de Nariño 2020- 2023 tiene las siguientes alternativas para la empleabilidad.

Las transformaciones sociales y los fenómenos económicos que se presentan en el mundo conducen a los evaluar y proponer estrategias que armonicen con los nuevos esquemas de desarrollo, en tal sentido, la presenta propuesta expone las siguientes líneas de acción en torno a la perspectiva de desarrollo y empleabilidad:

Gestionar la promoción de modelos Spin-off, iniciativas empresariales lideradas por miembros de la comunidad universitaria, basado en el desarrollo de nuevas tecnologías y la innovación. Los Spin –off, promueven la apropiación de nuevas tecnologías, la generación de empleos de calidad, el complemento de la competitividad, y la aportación al desarrollo económico regional.

Promover las ventajas del sector solidario, fortalecer los procesos existentes como factores integradores de capacidades, desarrollo humano sostenible, producción socialmente

necesaria; impulsar el modelo de economía justas en el departamento de Nariño con base en políticas dirigidas hacia la promoción del sector representada por las pequeñas y medianas empresas en formación empresarial de innovación tecnológica.

Instar la creación de la mesa departamental del dialogo, análisis y diseño de propuestas resolutivas ante la problemática del sector informal, basado en las capacidades territoriales y la oferta institucional.

Fortalecimiento de las zonas francas del departamento (Gobernacion de Nariño, 2020).

Figura 1

Mapa del departamento de Nariño



Nota. Fuente: Instituto departamental de Nariño. Indicadores básicos de salud, 2006.

3.6.2 Micro Contexto

3.6.2.1 Historia de Túquerres.

Según los historiadores de la región existen varias versiones sobre la fundación de Túquerres, la primera de ellas asegura que fue obra del Cacique Túquerres en el año 1447. La segunda atribuye la fundación a unos religiosos que llegaron con Sebastián de Belalcázar en 1536. La tercera versión publicada por Fray Fernando de Túquerres dice que fue fundada por Miguel de Muñoz en 1541. En el año 1776, se conformó como Corregimiento y en 1793 en Cantón. La provincia de Túquerres se creó mediante Ley 28 del 18 de junio de 1864 con cabecera en el poblado del mismo nombre y en 1933 fue erigido Municipio. Cuentan algunas historias que el primer poblado fue constituido por los indígenas y se asentó en los Arrayanes, sitio escogido por la fertilidad de los suelos.

El desarrollo de este primer Túquerres fue favorecido por el mercadeo y el comercio situado en sitios estratégicos siempre ligado a otros pueblos de la región. Los habitantes del antiguo Túquerres establecido en los Arrayanes y al mandato de su cacique huyeron a la dominación inca hacia Yascual, por caminos conocidos y subterráneos que utilizaban para casos especiales y de los cuales quedan vestigios, abandonando a los ancianos y enfermos, según su costumbre, y que demuestra que existían cacicazgos fuertes y autoritarismo. Probablemente los indígenas conocían el potencial aurífero de "Ascual", pero no se tiene noticias de una concentración de población en el caserío. Su nombre significa "lombriz", por la forma del lugar. La población fue fundada formalmente por padres mercedarios; padres agustinos fundaron centros educativos e impulsaron su progreso, cuando las minas se agotaron la población entró en decadencia.

Según tradición oral, se dice que fue el capitán Miguel Muñoz quien la bautizó con el nombre de Villa de Túquerres y gestionó su reconocimiento ante la Real Audiencia de Quito, mereciendo así que se le reconozca como el fundador de la Villa. Don Miguel Muñoz se estableció en este lugar, porque encontró en estas tierras una cierta similitud a su tierra Cantabria, provincia de Vizcaya (España), por esto y por la organización comercial del mencionado lugar con la zona tuquerreña se conoció a sus habitantes "cantarranos". El nombre de Túquerres puede derivar de: Tucurris. – Cieza de León. Tuzaquer. –Fernández de Piedrahita. Túzarris. – Así lo nombra Mejía y Mejía Justino en su Geografía Pastusa de la Fe. Táquerres. Derivación de Túquerres, el cacique que se asegura comandaba los pueblos nuclearizados en la zona. Esta versión es muy aceptada. (Alcaldía Municipal de Túquerres, 2020).

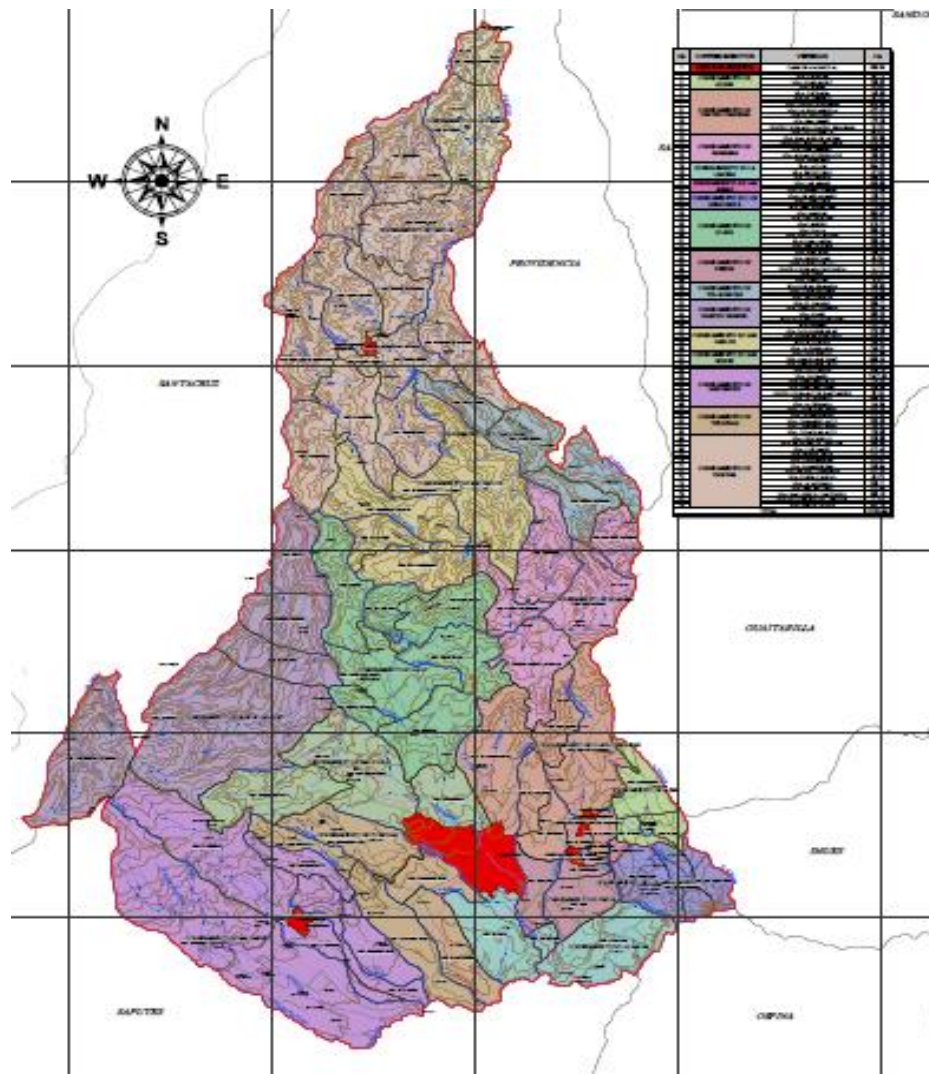
El actual alcalde del municipio de Túquerres Juan Fernando López Meneses en su plan de desarrollo 2020- 2023 propone un Subprograma de empleo y generación de oportunidades para el buen vivir.

Con base en el Censo Nacional de Población y Vivienda (CNPV) de 2018, se estima que la población total del municipio para 2020 es de 44.575 personas, de este total, en la cabecera municipal residirían 17.215 personas y en los centros poblados y rural disperso 27.360 personas. De acuerdo con la medida de pobreza multidimensional de 2018 (Dimensión de Trabajo) más del 90% de la población económicamente activa tanto en la cabecera municipal, en los centros poblados y en el área rural dispersa son trabajadores informales. Por otro lado, la Tasa de Dependencia Municipal llegó a ser del 35,1%. De acuerdo con el Censo Nacional (CNPV) de 2018, el Índice de pobreza multidimensional – IPM pasó de 71,5 en 2005 a 32,5 en 2018, algo

similar se puede ver con la proporción de personas en NBI en que Túquerres disminuyó de 41,32% en 2005 a 14,97% en 2018 (Alcaldía Municipal de Túquerres, 2020).

Figura 2

Mapa del municipio de Túquerres



Nota. Fuente: Alcaldía municipal de Túquerres, 2021.

4. Diseño Metodológico

4.1 Paradigma

Este proyecto se enfoca en el paradigma interpretativo, debido a que se considera como dinámico y diverso. Todo esto se lo puede llevar a cabo mediante la comprensión e interpretación que se va a realizar con la comunidad túquerreña; además, tiene como finalidad comprender e interpretar la realidad, los significados de las personas, percepciones, intenciones y acciones. Asimismo, este paradigma se sirve de la metodología cuantitativa.

4.2 Tipo de Investigación

La presente investigación que se va a realizar es de tipo descriptivo, de manera que se centra en las variables que se van a trabajar a continuación, las cuales se realizaran entre los años 2020-2021.

Según Sampieri (2006) plantean que la investigación de tipo descriptiva puede definirse como aquel tipo de investigación que busca especificar las propiedades importantes de personas, grupos, comunidades o cualquier otro fenómeno que sea sometido a análisis. Mide o evalúa diversos aspectos, dimensiones o componentes del objetivo de estudio. Desde el punto de vista científico describir es medir. En éste, se selecciona una serie de cuestiones y se mide cada uno de ellos independientemente para así describir lo que se investiga.

4.3 Enfoque

La investigación se encuentra enmarcada en el enfoque cualitativo. Los autores Blasco y Pérez (2007, p. 25), señalan que la investigación cualitativa estudia la realidad en su contexto natural y cómo sucede, sacando e interpretando fenómenos de acuerdo con las personas

implicadas. Utiliza variedad de instrumentos para recoger información como las entrevistas, imágenes, observaciones, historias de vida, en los que se describen las rutinas y las situaciones problemáticas, así como los significados en la vida de los participantes (Sampieri, 2006).

Dado que se basa en métodos de correlación de datos sin medición numérica como las descripciones y las observaciones. Por lo regular, las preguntas e hipótesis surgen como parte del proceso de investigación.

4.4 Método

Se aplicó el método deductivo, puesto que es una estrategia de razonamiento empleada para deducir conclusiones lógicas a partir de una serie de premisas o principios. En este sentido, es un proceso de pensamiento que va de lo general a lo particular.

4.5 Población y Muestra

4.5.1 Población

La población objetivo de estudio es el comercio del municipio de Túquerres. Según la Cámara de Comercio de Pasto, sede Túquerres, en el municipio hay 389 microempresas dedicadas al comercio.

En el caso de los venezolanos, de acuerdo con migración Colombia, en el municipio de Túquerres se encuentran instaurados 110 migrantes de nacionalidad venezolana, los cuales, se tomarán como población. (Migración Colombia, 2020)

4.5.2 Muestra

Tipo de muestra, muestreo probabilístico que se ha realizado a través de la siguiente formula:

$$n = \frac{Z^2 N p q}{e^2 (N-1) + Z^2 p q}$$

Donde:

n: tamaño de la muestra

Z: coeficiente de confianza (1,96)

N: tamaño de la población (406)

e: error de estimación (0.05)

p: probabilidad de éxito (0,5)

q: probabilidad de fracaso (0,5)

Se reemplazan los valores en la formula y se obtiene el siguiente resultado:

$$n = \frac{1,96^2 * 389 * 0,5 * 0,5}{0,05^2 (389 - 1) + 1,96^2 * 0,5 * 0,5} = 194$$

En la siguiente tabla se muestra como están clasificadas las 194 empresas que arrojó la formula al calcular la muestra con respecto a las actividades económicas que realizan en el municipio de Túquerres.

Tabla 1

Actividad económica de las 194 empresas del municipio de Túquerres a encuestar

Actividad económica de las empresas de Túquerres	Total de empresas	Porcentaje
Cacharrería	12	6%
Comercio en productos agrícolas	8	4%

Restaurantes	38	20%
Comercio textil	10	5%
Comercio de productos químicos	7	4%
Venta de repuestos	10	5%
Comercio de calzado	20	10%
Venta de accesorios para celulares	11	6%
Comercio de peluches	6	3%
Comercio de productos de belleza	4	2%
Comercio de muebles	7	4%
Comercio de ropa	34	18%
Comercio de construcción	7	4%
Accesorios de bicicletas	6	3%
Comercio de motocicletas	6	3%
papelería y librería	5	3%
Comercio de productos esotéricos	1	1%
Servicio de internet y televisión	1	1%
Productos eróticos	1	1%
Total	194	100%

Nota. Fuente: Elaboración propia con base a datos de la Cámara de Comercio de Pasto

En el caso de la muestra para los venezolanos, al aplicar la formula se obtuvieron los siguientes resultados:

$$n = \frac{1,96^2 * 110 * 0,5 * 0,5}{0,05^2 (110 - 1) + 1,96^2 * 0,5 * 0,5} = 86$$

4.6 Técnica de Recolección de Información

La técnica que se utilizó para la recolección de datos fue la encuesta, dado que lleva a datos específicos y reales para la elaboración de la investigación.

Para esta investigación se realizó dos pruebas piloto, una para la encuesta aplicada a microempresarios y otra para la encuesta aplicada a migrantes que residen en el municipio, las cuales se las aplico a 10 microempresarios y a 10 migrantes de Túquerres. Esto ayudó a mejorar y a ajustar la encuesta para que las preguntas formuladas sean de mayor y fácil entendimiento, y que las respuestas aporten a los objetivos propuestos en el proyecto.

4.7 Operacionalización de Variables

Tabla 2

Operacionalización de variables

Objetivo General		Analizar los factores socioeconómicos que han generado la migración venezolana en los microempresarios en el municipio de Túquerres, departamento de Nariño, 2020 - 2021			
Objetivo Específico	Variable	Conceptualización	Dimensiones	Indicadores	Técnica/ Instrumento
Analizar las causas de la migración venezolana en el municipio de Túquerres.	Razones por las que se dio la migración venezolana	Se quiere determinar las causas que llevaron a los venezolanos a migrar al municipio de Túquerres.	<ul style="list-style-type: none"> • Recursos humanos • Asistencia técnica • Financieros • Papelería 	<ul style="list-style-type: none"> • Análisis • Conclusiones 	Análisis de contenido / Matriz de datos

Estudiar el impacto de la migración en las pequeñas empresas del municipio de Túquerres.	Analizar cómo se vieron afectadas las microempresas del municipio de Túquerres.	Se quiere analizar los efectos que trajo la llegada de venezolanos a los microempresarios del municipio de Túquerres.	<ul style="list-style-type: none"> • Recursos técnicos <ul style="list-style-type: none"> • Recursos financieros • Papelería 	<ul style="list-style-type: none"> • Análisis • Conclusiones 	Análisis de contenido / Matriz de datos
Proponer estrategias para mitigar el impacto de la migración venezolana en el municipio de Túquerres.	Proponer estrategias para tratar de ayudar, y darle solución al problema migratorio en Túquerres.	Se dará algunas posibles soluciones para mitigar el impacto en la economía local por la migración	<ul style="list-style-type: none"> • Recursos financieros • Recursos técnicos • Papelería 	<ul style="list-style-type: none"> • Análisis • Conclusiones 	Análisis de contenido / Matriz de datos

5. Resultados de la Investigación

5.1. Resultados de las Encuestas

5.1.1 Encuesta Empresarios

Tabla 3

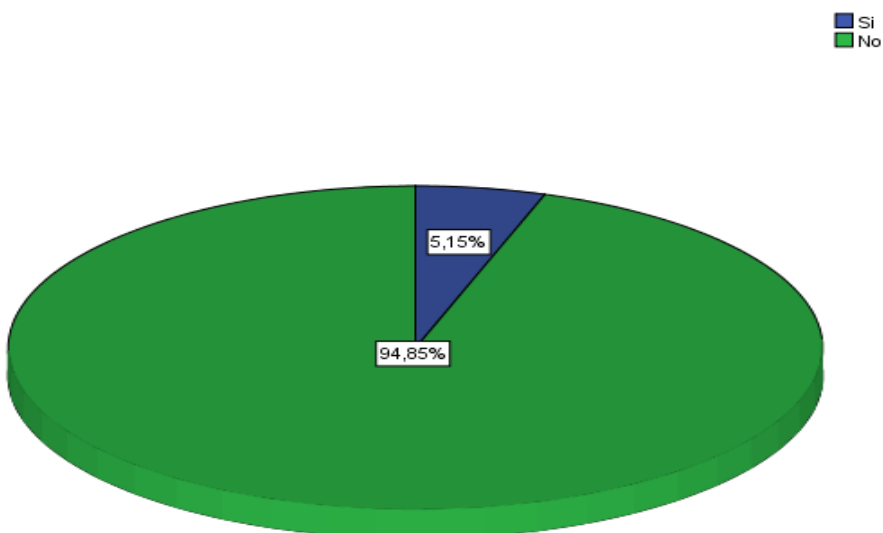
¿Su empresa ha contratado personas venezolanas?

	Frecuencia	Porcentaje	Porcentaje válido	Porcentaje acumulado
Si	10	5,2	5,2	5,2
No	184	94,8	94,8	100,0
Total	194	100,0	100,0	

Nota. Fuente: Elaboración propia, encuesta aplicada a empresarios del municipio de Túquerres, 2021.

Figura 3

¿Su empresa ha contratado personas venezolanas?



Nota. Fuente: Elaboración propia, encuesta aplicada a empresarios del municipio de Túquerres, 2021.

En la anterior grafica se puede evidenciar que, de 194 comerciantes encuestados, 184 de ellos que corresponde a 94,85% optan por no contratar laboralmente a migrantes venezolanos que se encuentran residiendo en Túquerres, caso contrario se da con un grupo mínimo de 10 empleadores que si han incluido en sus empresas a migrantes. En conclusión, se puede observar que los empresarios del municipio en su mayoría no dan oportunidades de trabajo a esta población.

Tabla 4

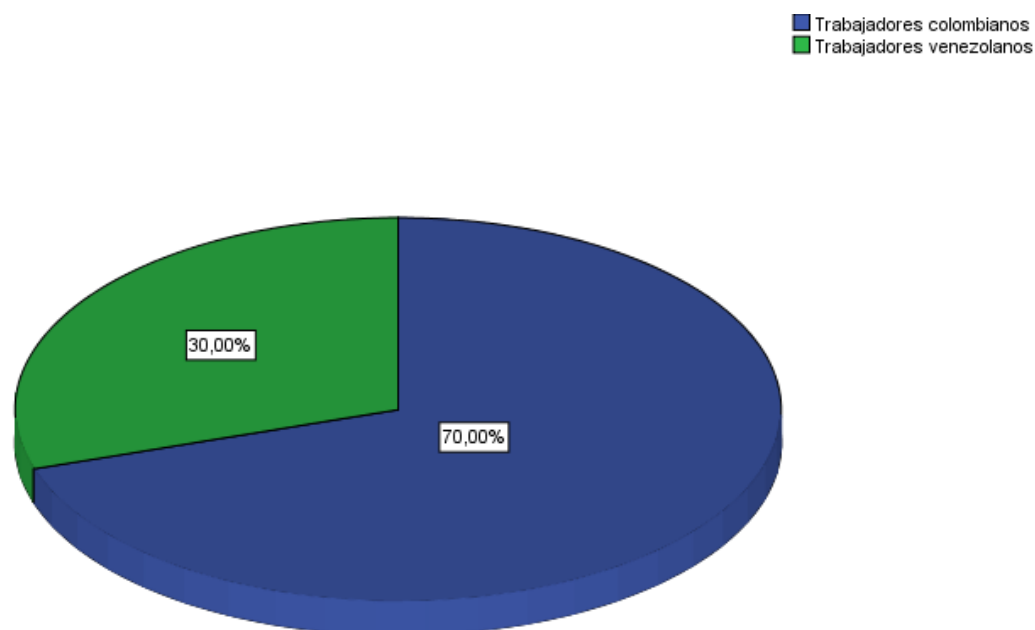
Que prefiere contratar

		Frecuencia	Porcentaje	Porcentaje válido	Porcentaje acumulado
Válidos	Trabajadores colombianos.	7	3,6	70,0	70,0
	Trabajadores venezolanos.	3	1,5	30,0	100,0
	Total	10	5,2	100,0	
Perdidos	Sistema	184	94,8		
Total		194	100,0		

Nota. Fuente: Elaboración propia, encuesta aplicada a empresarios del municipio de Túquerres, 2021.

Figura 4

Que prefiere contratar



Nota. Fuente: Elaboración propia, encuesta aplicada a empresarios del municipio de Túquerres, 2021.

De los 10 empresarios que contrataron venezolanos, el 70% expresan que prefieren contratar personal colombiano por las razones que se presentan en la tabla 5, por el contrario, 3 personas prefieren incluir en sus empresas a migrantes, porque son buenos trabajadores.

Tabla 5

¿Por qué prefiere contratar venezolanos o colombianos?

¿Qué prefiere contratar?	¿Por qué?	Cantidad	Porcentaje
Venezolano	Son buenos trabajadores	3	30%
Colombianos	Las costumbres son diferentes.	3	30%
Colombianos	Se debe dar mayor prioridad a las personas colombianas.	1	10%
Colombianos	Hay más confianza	2	20%
Colombianos	Ayudan a la economía de nuestro municipio.	1	10%

Total	10	100%
--------------	-----------	-------------

Nota. Fuente: Elaboración propia, encuesta aplicada a empresarios del municipio de Túquerres, 2021.

En la tabla 5 se muestra la preferencia de los microempresarios del municipio de Túquerres a la hora de contratar talento humano para sus empresas, ya sean trabajadores venezolanos o colombianos.

Tabla 6

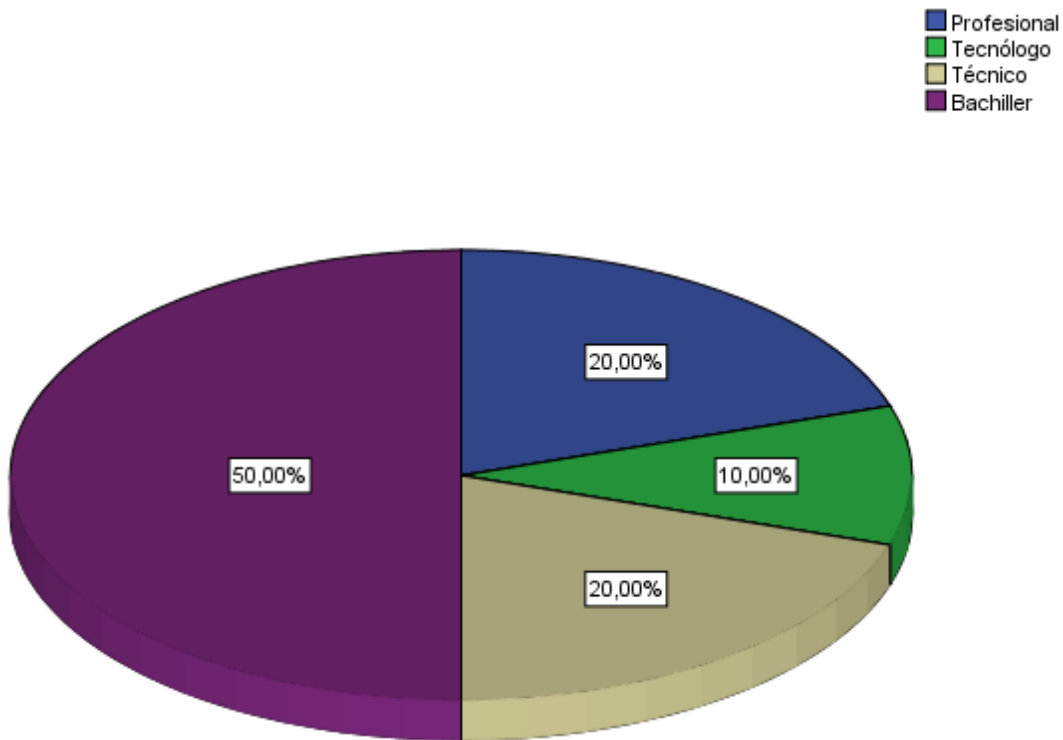
Seleccione el nivel de estudio de los migrantes venezolanos que ha contratado.

		Frecuencia	Porcentaje	Porcentaje válido	Porcentaje acumulado
	Profesional	2	1,0	20,0	20,0
	Tecnólogo	1	,5	10,0	30,0
Válidos	Técnico	2	1,0	20,0	50,0
	Bachiller	5	2,6	50,0	100,0
	Total	10	5,2	100,0	
Perdidos	Sistema	184	94,8		
Total		194	100,0		

Nota. Fuente: Elaboración propia, encuesta aplicada a empresarios del municipio de Túquerres, 2021.

Figura 5

Seleccione el nivel de estudio de los migrantes venezolanos que ha contratado.



Nota. Fuente: Elaboración propia, encuesta aplicada a empresarios del municipio de Túquerres, 2021.

En la encuesta que se realizó a 10 empresarios que cuentan o han contado con personal venezolano en sus empresas, se analizó por medio de frecuencia de respuestas, en la cual se puede observar que la mitad de los migrantes contratados tienen estudios de bachillerato; por otra parte, el 50% restante cuentan con preparación profesional, tecnológica o técnica.

Tabla 7

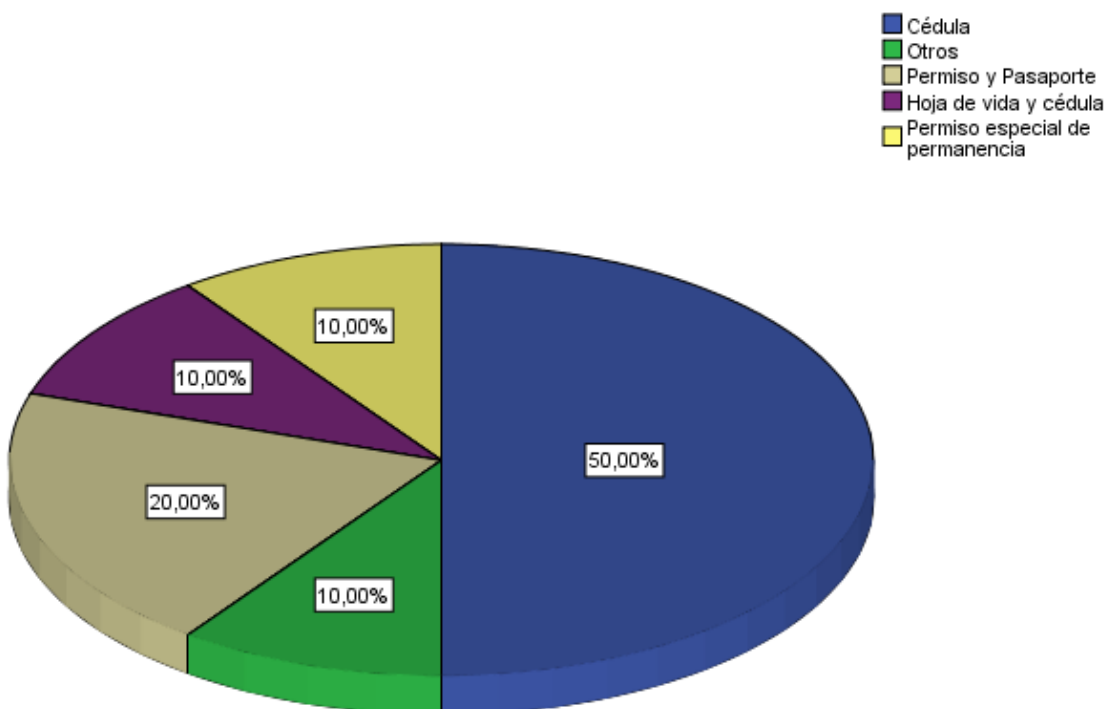
¿En caso de vincular laboralmente a un venezolano en su empresa que documento le solicitaría?

		Frecuencia	Porcentaje	Porcentaje válido	Porcentaje acumulado
Válidos	Cédula	5	2,6	50,0	50,0
	Otros	1	,5	10,0	60,0
	Permiso y Pasaporte	2	1,0	20,0	80,0
	Hoja de vida y cédula	1	,5	10,0	90,0
	Permiso especial de permanencia	1	,5	10,0	100,0
	Total	10	5,2	100,0	
Perdidos	Sistema	184	94,8		
Total		194	100,0		

Nota. Fuente: Elaboración propia, encuesta aplicada a empresarios del municipio de Túquerres, 2021.

Figura 6

¿En caso de vincular laboralmente a un venezolano en su empresa que documento le solicitaría?



Nota. Fuente: Elaboración propia, encuesta aplicada a empresarios del municipio de Túquerres, 2021.

A partir de los 10 empresarios que incluyeron en sus empresas a personal venezolano, se obtuvo que, al momento de vincular laboralmente a migrantes, un 50% le solicita cédula de ciudadanía; por otra parte, la mitad restante exige más requisitos en la contratación de migrantes como: pasaporte, hoja de vida, permiso especial de permanencia, entre otros.

Tabla 8

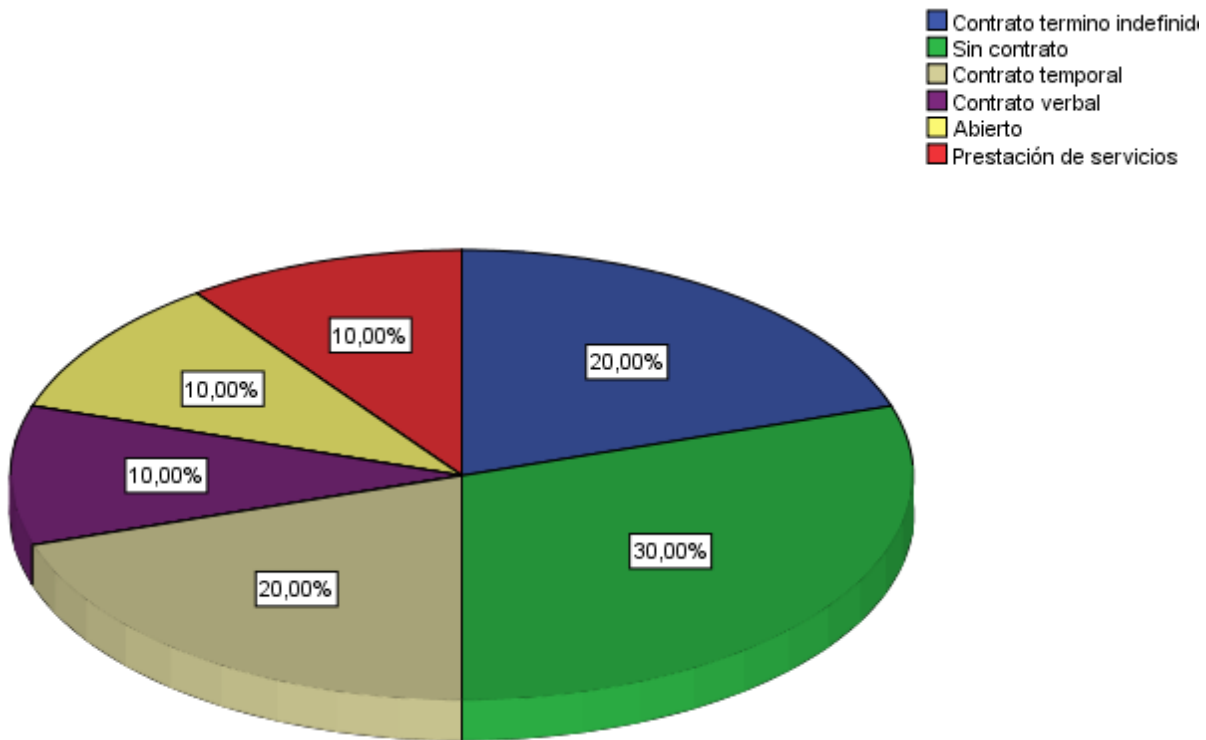
Si contratara empleados de nacionalidad venezolana, ¿Qué tipo de contrato suscribiría para su vinculación?

		Frecuencia	Porcentaje	Porcentaje válido	Porcentaje acumulado
Válidos	Contrato término indefinido	2	1,0	20,0	20,0
	Sin contrato	3	1,5	30,0	50,0
	Contrato temporal	2	1,0	20,0	70,0
	Contrato verbal	1	,5	10,0	80,0
	Abierto	1	,5	10,0	90,0
	Prestación de servicios	1	,5	10,0	100,0
	Total	10	5,2	100,0	
Perdidos	Sistema	184	94,8		
Total		194	100,0		

Nota. Fuente: Elaboración propia, encuesta aplicada a empresarios del municipio de Túquerres, 2021.

Figura 7

Si contratara empleados de nacionalidad venezolana, ¿Qué tipo de contrato suscribiría para su vinculación?



Nota. Fuente: Elaboración propia, encuesta aplicada a empresarios del municipio de Túquerres, 2021.

De los 10 empresarios que, si han contratado personal venezolano, 2 de ellos optan por realizar un contrato a término indefinido, un 30% no realizan contrato y el 50% afirman que tienen otros tipos de contrato como: temporal, verbal o abierto con sus trabajadores migrante.

Tabla 9

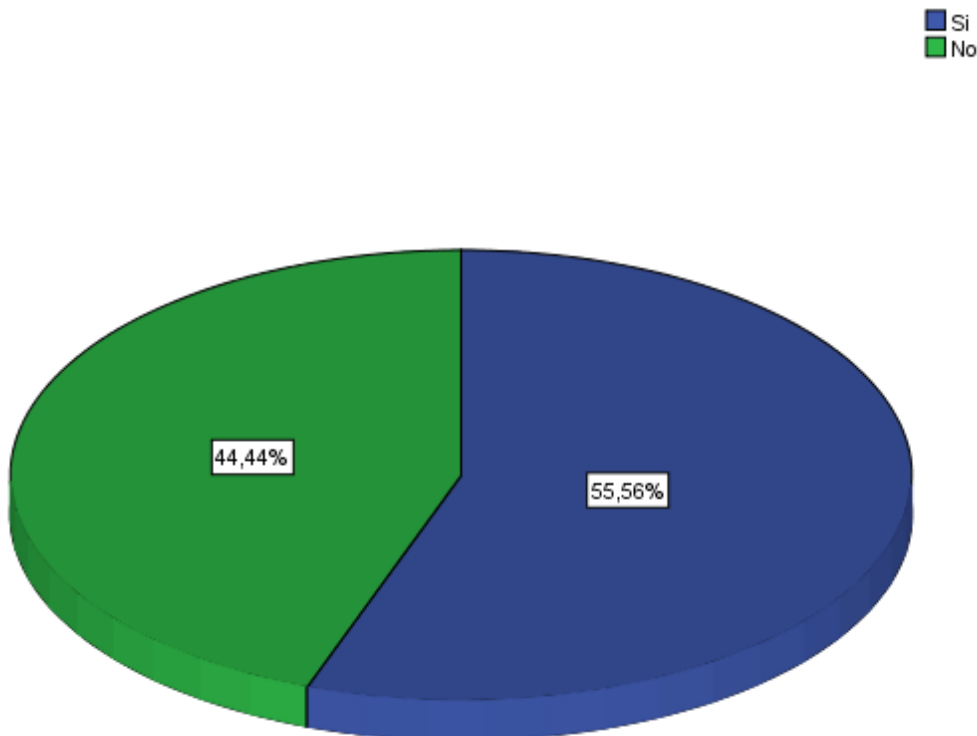
¿Ha mejorado la productividad de su empresa con la llegada de los trabajadores venezolanos?

		Frecuencia	Porcentaje	Porcentaje válido	Porcentaje acumulado
	Si	5	2,6	55,6	55,6
Válidos	No	4	2,1	44,4	100,0
	Total	9	4,6	100,0	
Perdidos	Sistema	185	95,4		
Total		194	100,0		

Nota. Fuente: Elaboración propia, encuesta aplicada a empresarios del municipio de Túquerres, 2021.

Figura 8

¿Ha mejorado la productividad de su empresa con la llegada de los trabajadores venezolanos?



Nota. Fuente: Elaboración propia, encuesta aplicada a empresarios del municipio de Túquerres, 2021.

De acuerdo con la encuesta que se realizó a 9 de los microempresarios, 4 dijeron que no han mejorado la productividad en sus establecimientos; Por el contrario, el 55,56% de estas empresas han aprovechado de manera positiva las capacidades y habilidades de los venezolanos para mejorar sus negocios.

Tabla 10

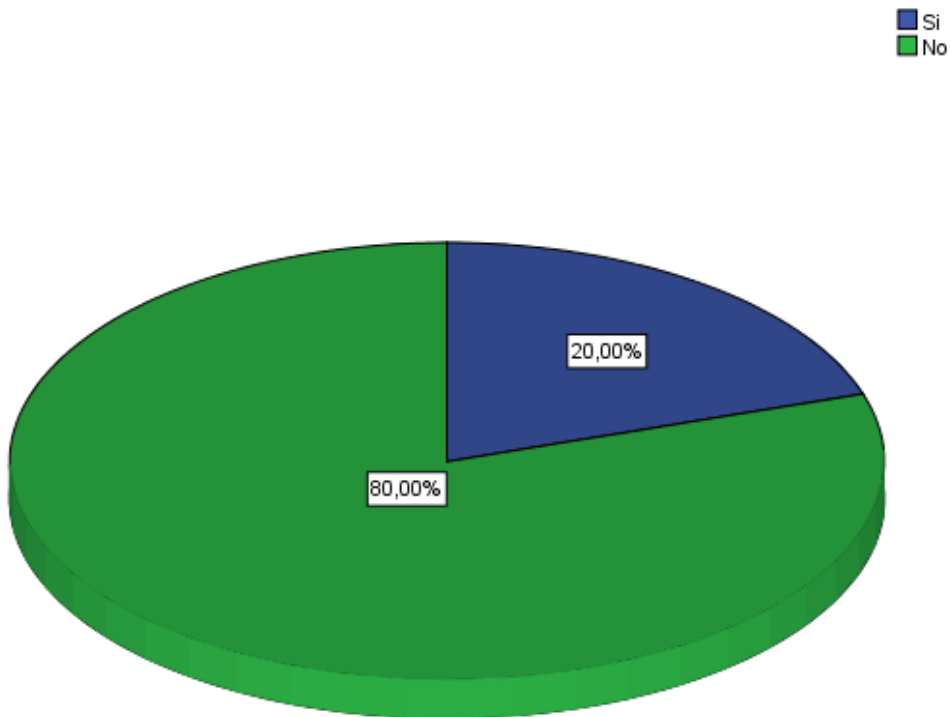
¿Se ha visto afectados los salarios de los trabajadores locales en su empresa debido a la contratación de ciudadanos venezolanos?

		Frecuencia	Porcentaje	Porcentaje válido	Porcentaje acumulado
	Si	2	1,0	20,0	20,0
Válidos	No	8	4,1	80,0	100,0
	Total	10	5,2	100,0	
Perdidos	Sistema	184	94,8		
Total		194	100,0		

Nota. Fuente: Elaboración propia, encuesta aplicada a empresarios del municipio de Túquerres, 2021.

Figura 9

¿Se ha visto afectados los salarios de los trabajadores locales en su empresa debido a la contratación de ciudadanos venezolanos?



Nota. Fuente: Elaboración propia, encuesta aplicada a empresarios del municipio de Túquerres, 2021.

De las 10 encuestas que se realizó se puede analizar que el 80% de los dueños de las empresas del municipio de Túquerres respondieron que no se han visto afectados los salarios de los trabajadores locales en sus empresas por la contratación de personas venezolanas, en cambio 2 microempresarios expresaron que si se han visto afectado los pagos de la mano de obra en sus organizaciones. En conclusión, se puede decir que en 8 establecimientos comerciales no hay discriminación salarial con sus empleados y se les paga en igualdad de condiciones.

Tabla 11

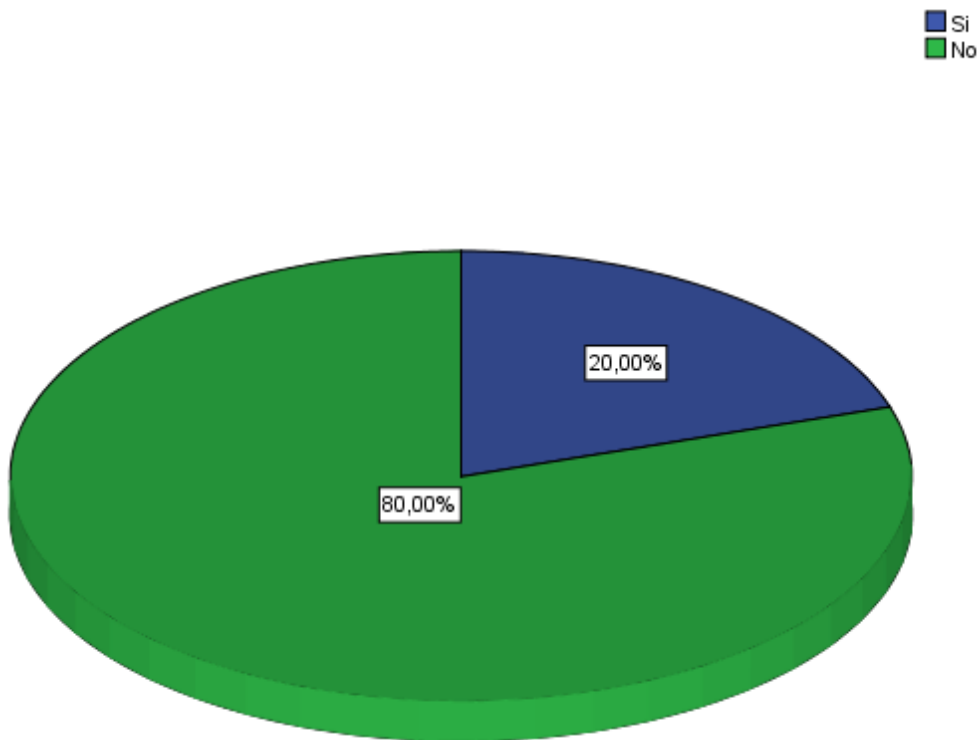
¿Las personas venezolanas que laboran en su empresa cuentan con un salario mínimo legal vigente?

		Frecuencia	Porcentaje	Porcentaje válido	Porcentaje acumulado
	Si	2	1,0	20,0	20,0
Válidos	No	8	4,1	80,0	100,0
	Total	10	5,2	100,0	
Perdidos	Sistema	184	94,8		
Total		194	100,0		

Nota. Fuente: Elaboración propia, encuesta aplicada a empresarios del municipio de Túquerres, 2021.

Figura 10

¿Las personas venezolanas que laboran en su empresa cuentan con un salario mínimo legal vigente?



Nota. Fuente: Elaboración propia, encuesta aplicada a empresarios del municipio de Túquerres, 2021.

De los 10 empresarios que si han contratado personal venezolano un 80% afirma que sus empleados migrantes no cuentan con un salario mínimo legal vigente, en cambio solo un 20% respondió que sí cuentan con este salario. Se puede inferir que, al necesitar incluirse laboralmente los venezolanos en el municipio, aceptan recibir sueldos inferiores al salario mínimo legal vigente establecido por la ley.

Tabla 12

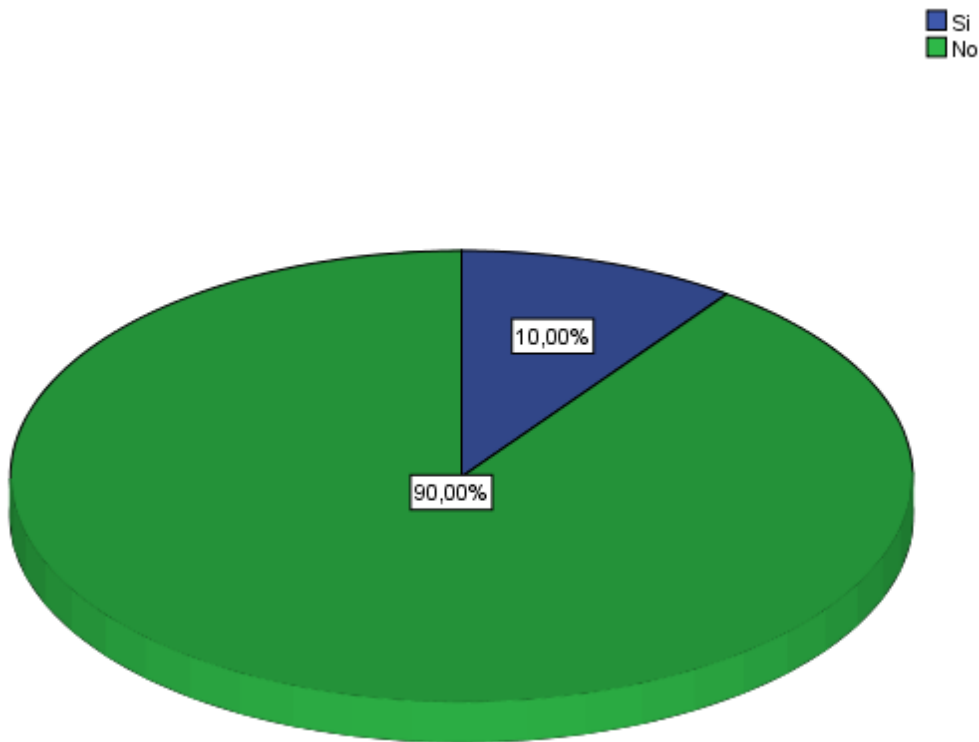
¿En su empresa se ha presentado algún problema laboral con los trabajadores venezolanos?

		Frecuencia	Porcentaje	Porcentaje válido	Porcentaje acumulado
	Si	1	,5	10,0	10,0
Válidos	No	9	4,6	90,0	100,0
	Total	10	5,2	100,0	
Perdidos	Sistema	184	94,8		
Total		194	100,0		

Nota. Fuente: Elaboración propia, encuesta aplicada a empresarios del municipio de Túquerres, 2021.

Figura 11

¿En su empresa se ha presentado algún problema laboral con los trabajadores venezolanos?



Nota. Fuente: Elaboración propia, encuesta aplicada a empresarios del municipio de Túquerres, 2021.

De los 10 empresarios que se encuestó, 9 de ellos respondieron que en sus microempresas no han tenido problemas laborales con trabajadores venezolanos, caso contrario se tiene a un 10% los cuales afirman que si se ha presentado inconvenientes con los migrantes en sus empresas. Se puede concluir que los migrantes venezolanos se desempeñan de una buena manera en las actividades realizadas en su trabajo, contando con la excepción de un microempresario insatisfecho con actividades realizadas por ellos.

Tabla 13

¿Ha tenido algún problema legal por contratar personas migrantes en su empresa?

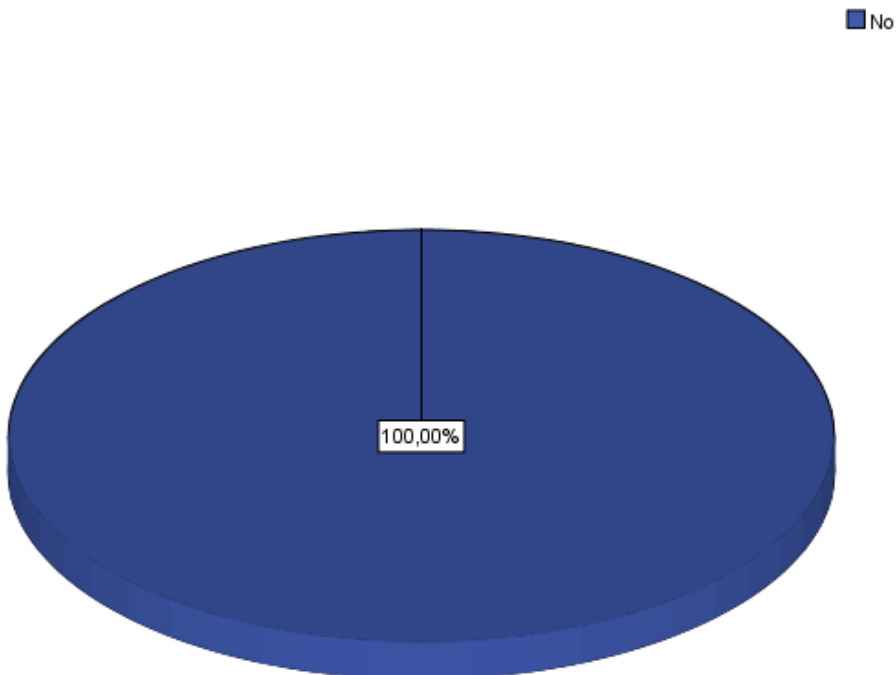
Frecuencia	Porcentaje	Porcentaje válido	Porcentaje acumulado
------------	------------	-------------------	----------------------

Válidos	No	10	5,2	100,0	100,0
Perdidos	Sistema	184	94,8		
Total		194	100,0		

Nota. Fuente: Elaboración propia, encuesta aplicada a empresarios del municipio de Túquerres, 2021.

Figura 12

¿Ha tenido algún problema legal por contratar personas migrantes en su empresa?



Nota. Fuente: Elaboración propia, encuesta aplicada a empresarios del municipio de Túquerres, 2021.

De los 10 empresarios que han contratado personal venezolano el 100% expresó que no ha tenido ningún tipo de problema al momento de emplear personal venezolano. Por tal motivo,

en el municipio de Túquerres no hay restricciones para que los microempresarios puedan contar con empleados migrantes.

Tabla 14

Como empresario ¿qué estrategias propone para mitigar el impacto en la economía local por la migración venezolana?

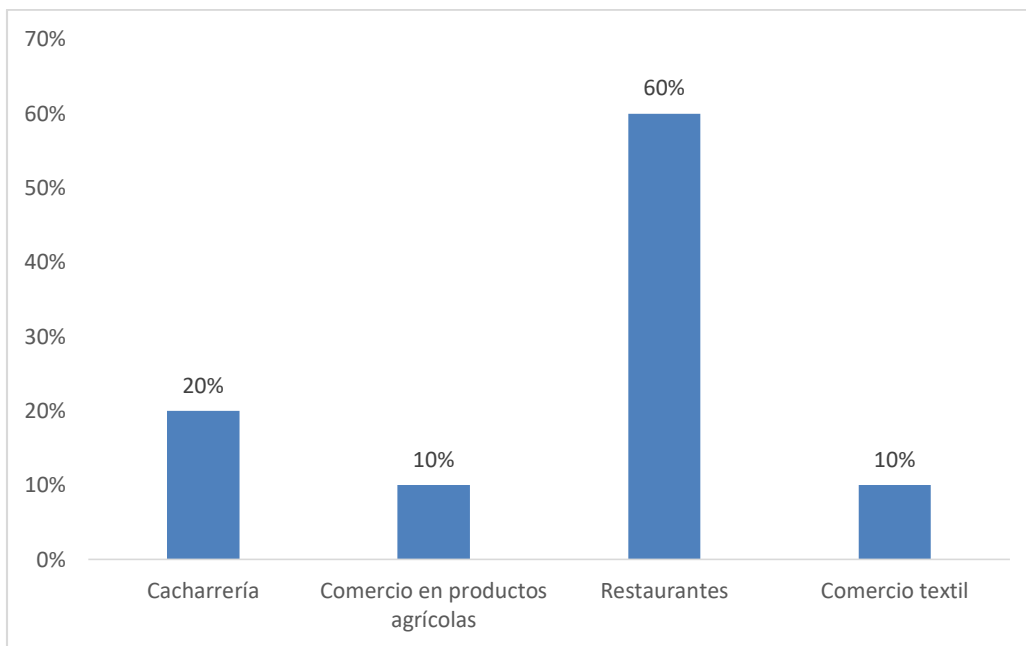
Como empresario ¿qué estrategias propone para mitigar el impacto en la economía local por la migración venezolana?	Respuestas	Porcentaje
Control en las fronteras	11	5,73%
Pagarles por su trabajo a venezolanos y colombianos por igual.	12	6,25%
las personas venezolanas deberían salir del municipio de Túquerres y del territorio colombiano.	19	9,90%
Contratar solo a personas del municipio de Túquerres.	62	32,29%
Dar colaboraciones por parte del municipio y del gobierno para los migrantes.	31	16,15%
Contratar a personas del municipio de Túquerres y a venezolanos por igual.	28	14,58%
Contratar a personas venezolanas con los requisitos legales.	7	3,65%
Ayudar a los microempresarios del municipio de Túquerres.	6	3,13%
Ayudar a los venezolanos	8	4,17%
Facilitar los papeles legales a los venezolanos	2	1,04%
Fomentar una organización y ante todo la seguridad social	2	1,04%
No darles oportunidades trabajo a los venezolanos	2	1,04%
Se acabe la corrupción del gobierno	1	0,52%
Vincular al bienestar familiar y proteger a los menores que son utilizados para pedir limosna	1	0,52%
Total	192	100,00%

Nota. Fuente: Elaboración propia, encuesta aplicada a empresarios del municipio de Túquerres, 2021.

En la tabla número 14 se muestra las diferentes estrategias que mencionaron los microempresarios encuestados para mitigar el impacto socio económico en el municipio de Túquerres por la migración venezolana, la propuesta más mencionada con un porcentaje del 32,29% es que solo se debería contratar a personas tuquerreñas, por la principal razón de que ellos tienen más confianza a los habitantes de su territorio, según lo mencionan ellos.

Figura 13

Clasificación del tipo de empresas que han contratado migrantes venezolanos.



Nota. Fuente: Elaboración propia, encuesta aplicada a empresarios del municipio de Túquerres, 2021.

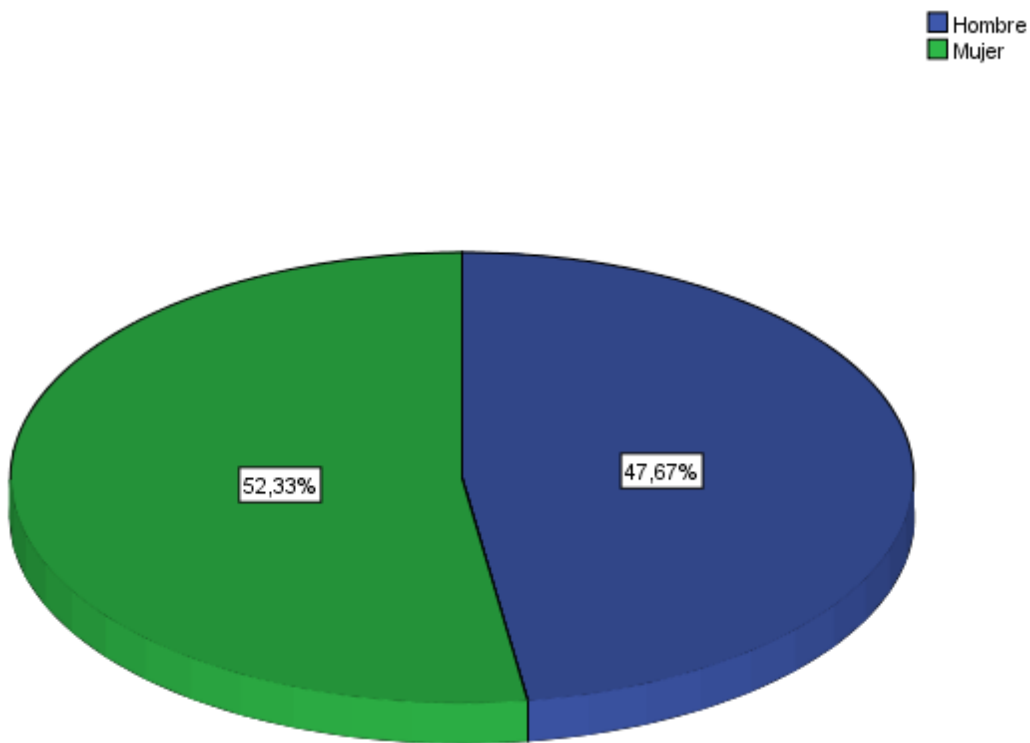
En la gráfica se observa el tipo de empresa que, si han contratado personal venezolano en el municipio de Túquerres, donde el 20% son cacharrerías, el 10% son comercio en productos

agrícolas, el 60% son restaurantes y el 10% comercio textil. En conclusión, se identifica que los restaurantes son las empresas que más contratan migrantes venezolanos en el municipio sabanero.

5.1.2 Encuestas Migrantes

Figura 14

Género



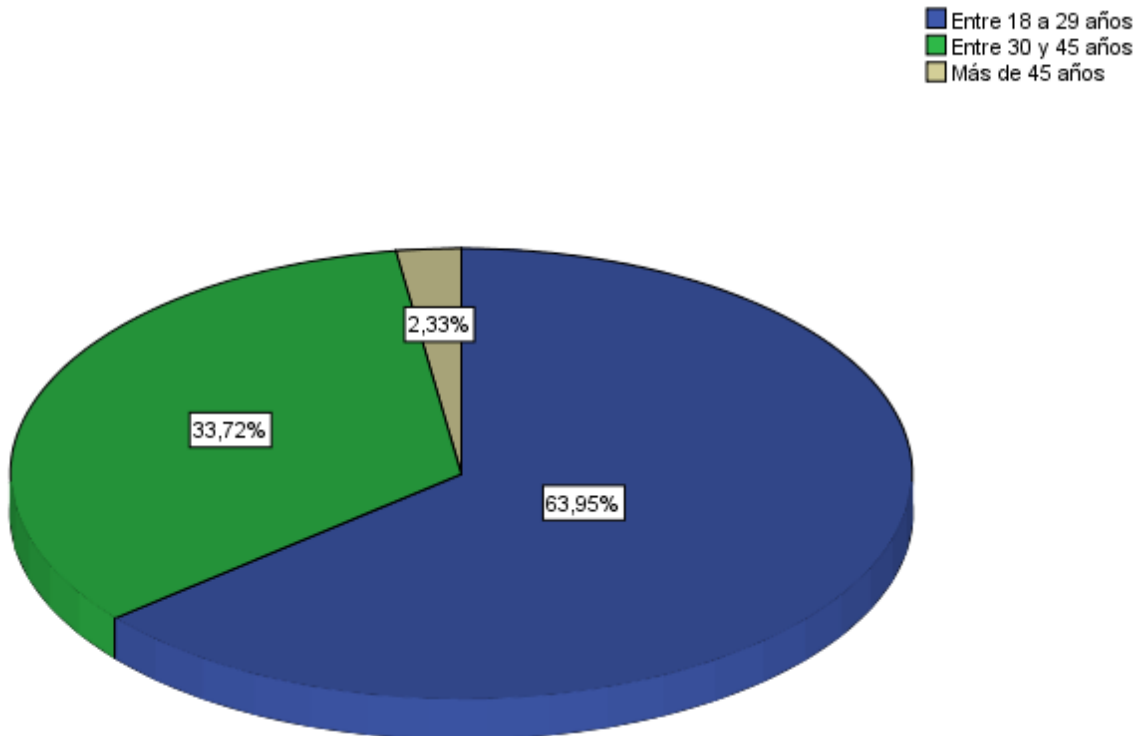
Nota. Fuente: Elaboración propia, encuesta aplicada a empresarios del municipio de Túquerres, 2021.

De las 86 encuestas que se realizó a los migrantes venezolanos que se encuentran instaurados en el municipio de Túquerres, 52,33% pertenecen al género femenino y un 47,67% son del género masculino, por lo que se logra evidenciar un leve número mayor de mujeres que

de hombres, los cuales han emigrado de su país en buscar de mejores oportunidades en el municipio.

Figura 15

Edad



Nota. Fuente: Elaboración propia, encuesta aplicada a empresarios del municipio de Túquerres, 2021.

La anterior gráfica se presenta rangos de edad de los venezolanos que llegaron a Túquerres, en donde se puede observar que el 63,95% están en el rango de 18 a 29 años, seguido por un 33,72% que se encuentran entre 30 y 45 años; por último, se tiene un 2,43% que tiene más de 45 años. Se concluye que los migrantes que están en el municipio de Túquerres pertenecen a una población bastante joven que decidió dejar su país de origen con el propósito de buscar mejores oportunidades.

Tabla 15*Profesión u oficio*

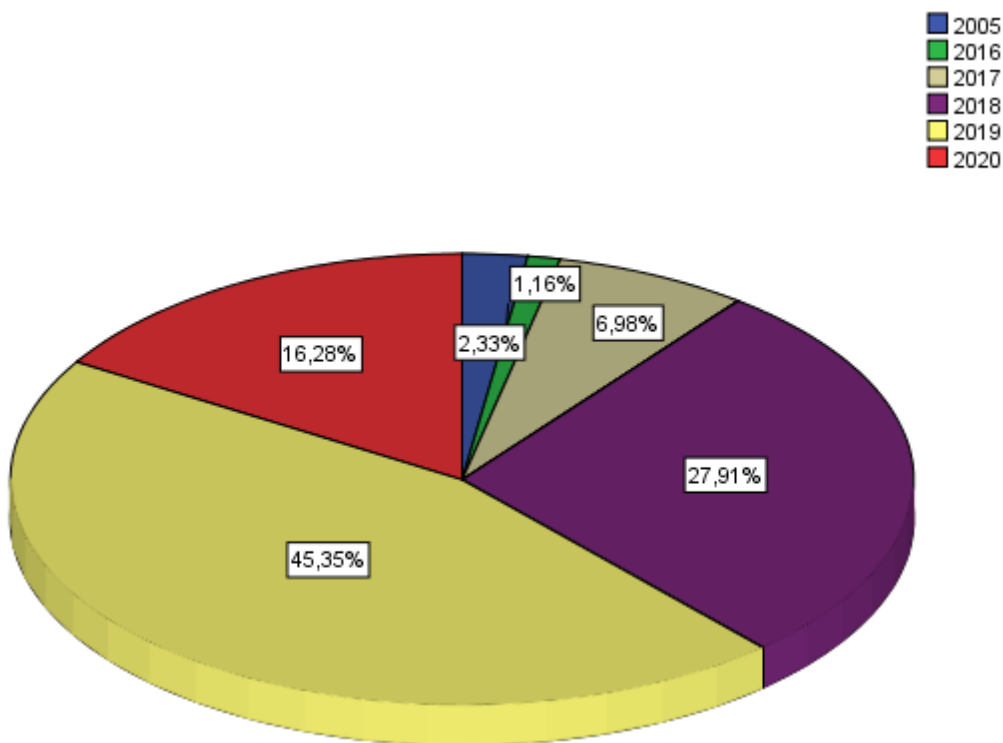
Profesión u oficio	Cantidad	Porcentaje
Informático	1	1%
Trabajador independiente	27	31%
Contador público	1	1%
Comerciante	4	5%
Estilistas y barberos	7	8%
Ninguno	4	5%
Ama de casa	14	16%
Ingeniero industrial	1	1%
Ingeniero de sistemas	1	1%
Estudiantes	1	1%
Auxiliar de preescolar	1	1%
Mesero	2	2%
Técnico	2	2%
Obrero	8	9%
Carguero	3	3%
Ayudantes de mecánico	1	1%
Minero	3	3%
Otros	5	6%
TOTAL	86	100%

Nota. Fuente: Elaboración propia, encuesta aplicada a empresarios del municipio de Túquerres, 2021.

En la anterior tabla se muestra la profesión u oficio de los 86 migrantes venezolanos encuestados que residen en el municipio de Túquerres; de los cuales, se puede destacar con un mayor porcentaje a trabajadores independientes (31%), amas de casa (16%) y obreros (9%). Además de esto, se puede observar que solo un 5% de ellos tienen estudios universitarios tales como: informático, contador público, ingeniero industrial, ingeniero en sistemas y primera infancia.

Figura 16

¿En qué año usted llegó a residir en el municipio de Túquerres?



Nota. Fuente: Elaboración propia, encuesta aplicada a empresarios del municipio de Túquerres, 2021.

En la gráfica 15, se observa que el 45,35% de los migrantes llegaron al municipio en el año 2019, seguido por un 27,91% que llegó en el 2018, siguiente a lo anterior se obtuvo que un

16,28% llegaron en el 2020 y por último tenemos un 10,47% que se instauraron en Túquerres entre los años 2005, 2016 y 2017. Vale la pena aclarar que la gran mayoría de migrantes llegó a hospedarse en los últimos 3 años al territorio tuquerreño.

Tabla 16

¿Por qué decidió venir a vivir al municipio de Túquerres?

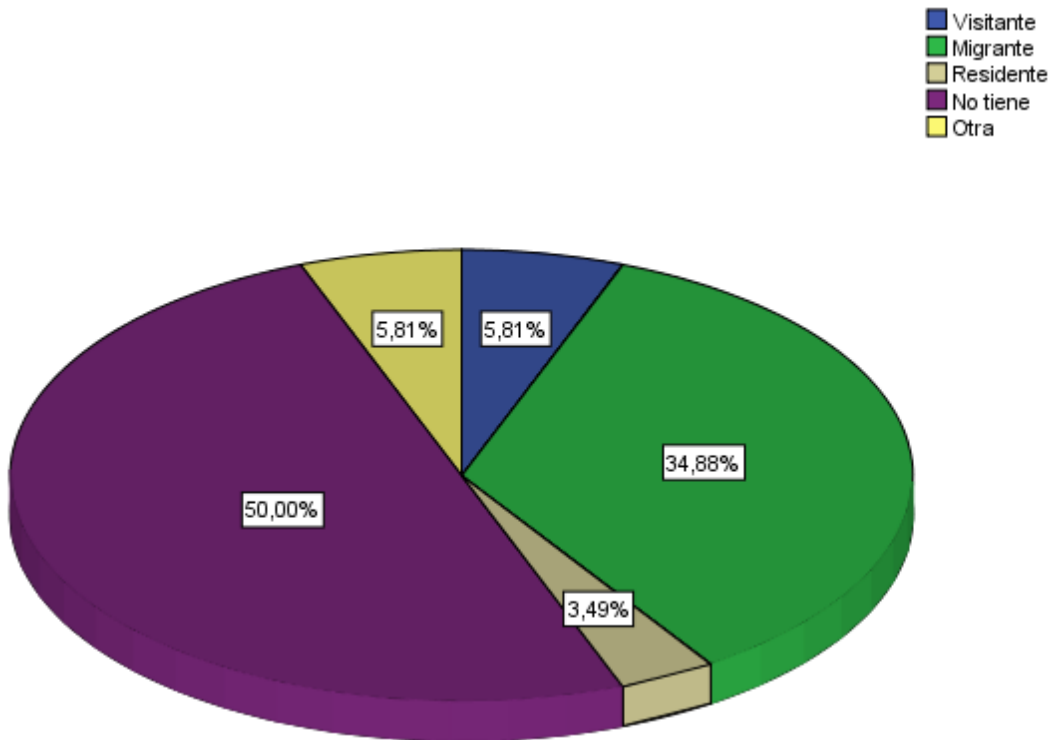
¿Por qué decidió venir a vivir al municipio de Túquerres?	Porcentaje de casos
Facilidad para la legalización	2,3%
La moneda existente	1,2%
La cercanía del país	5,8%
Dificultades en Venezuela	75,6%
Calidad de vida	25,6%
Oportunidad laboral	27,9%
Otros	5,8%

Nota. Fuente: Elaboración propia, encuesta aplicada a empresarios del municipio de Túquerres, 2021.

En la tabla 16 se muestra las razones por las que los migrantes decidieron venir a Túquerres, de los culés el 75,6% de los venezolanos vinieron al municipio por las dificultades en Venezuela, otra de las razones con un 27,9% son las oportunidades laborales y con un 25,6% tenemos a los migrantes que buscan una mejor calidad de vida. Estas son las principales razones que más mencionaron los encuestados.

Figura 17

¿Qué tipo de visa usted posee o tramita?

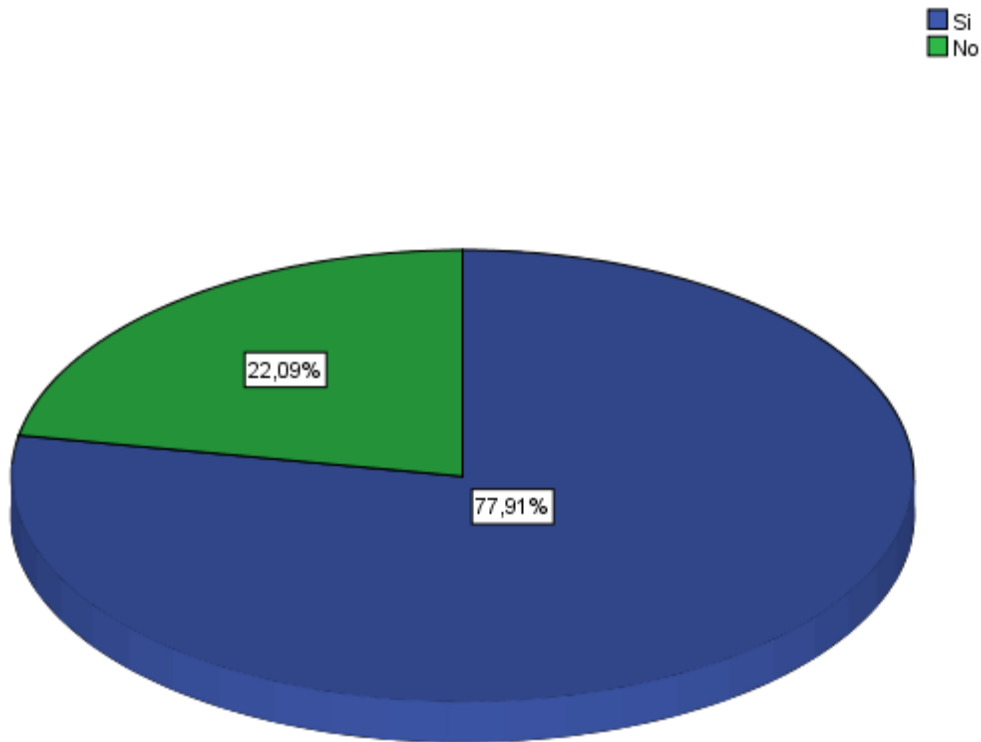


Nota. Fuente: Elaboración propia, encuesta aplicada a empresarios del municipio de Túquerres, 2021.

De las encuestas realizadas a migrantes venezolanos, con respecto a la pregunta ¿qué tipo de visa posee o tramita? El 50% respondió que no poseen ni tramitan ningún tipo de visa; seguido a esto, el 34,88% afirmaron que tienen una visa de migrante; por último, el 17,46% cuentan con visa de visitante, residente u otras. Se puede concluir que a la mitad de los migrantes que están en Túquerres, se les dificulta obtener los papeles para estar de forma legal en el país, por lo que optan entrar de forma ilegal al territorio colombiano.

Figura 18

¿Actualmente usted trabaja o ha trabajado en el municipio de Túquerres?

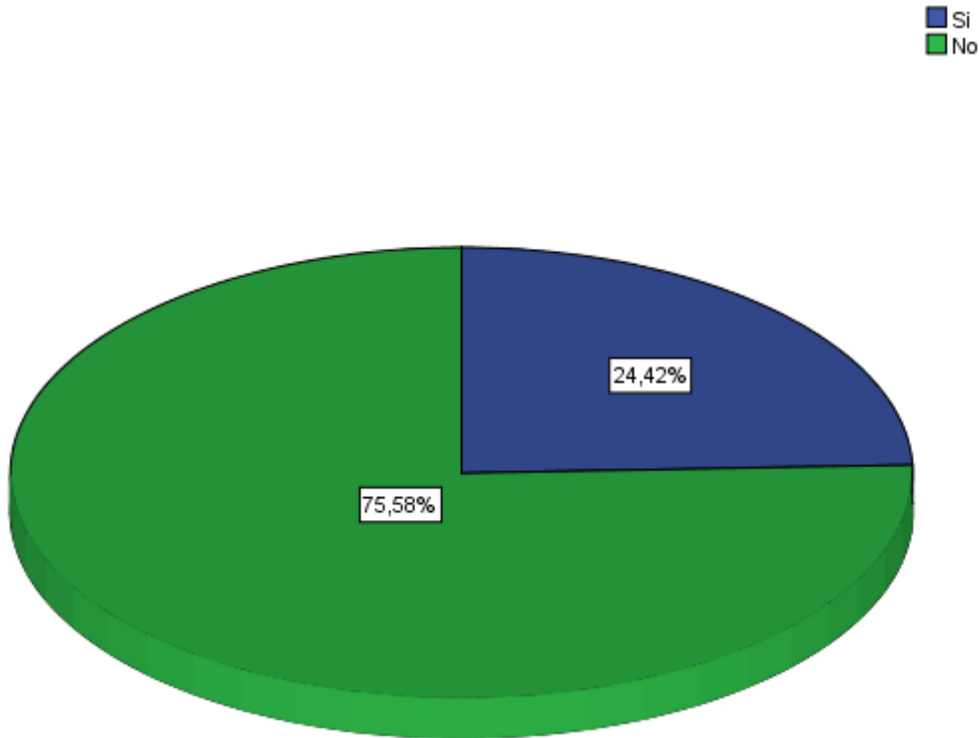


Nota. Fuente: Elaboración propia, encuesta aplicada a empresarios del municipio de Túquerres, 2021.

Como se muestra en la gráfica anterior, el 77,91% de los migrantes que están en el municipio traban o han trabajado en Túquerres; por tal motivo, ellos han podido obtener ingresos para subsistir de una manera digna. Por otra parte, el 22,09% no se han podido desempeñar laboralmente. Podemos concluir que, en el municipio de Túquerres si hay oportunidades de trabajo, las cuales han sido aprovechadas por la población migrante.

Figura 19

¿Le ha resultado fácil conseguir empleo en el municipio de Túquerres?

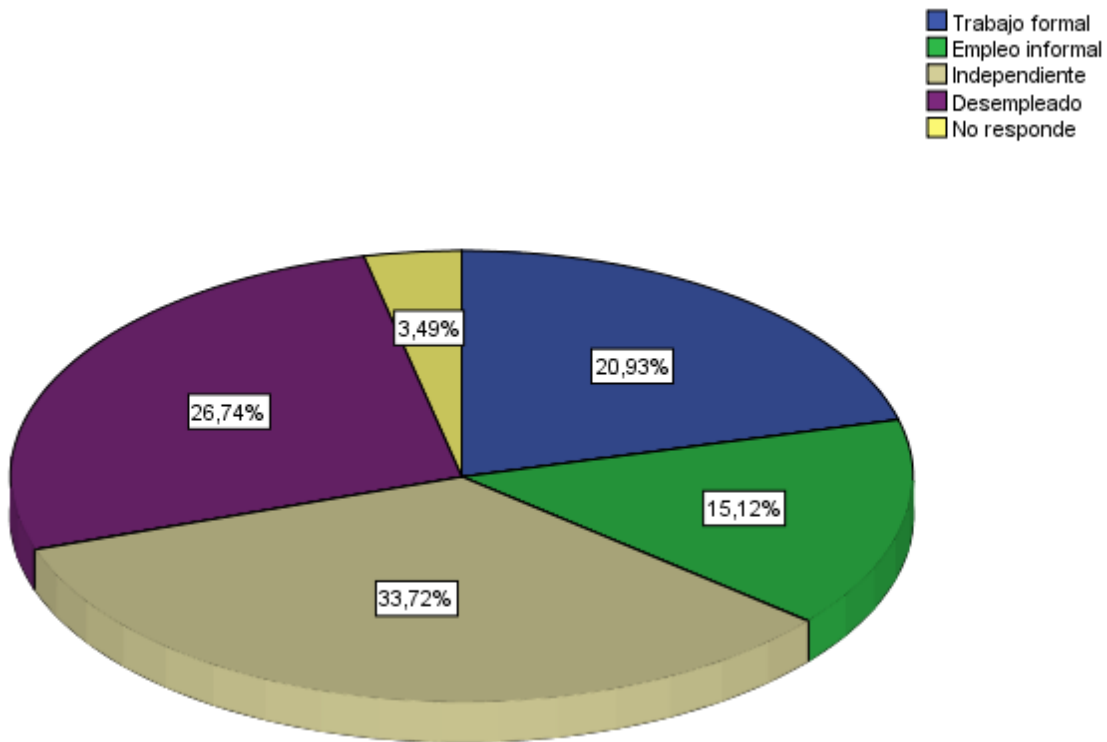


Nota. Fuente: Elaboración propia, encuesta aplicada a empresarios del municipio de Túquerres, 2021.

En las encuestas realizadas a migrantes venezolanos que residen en Túquerres, el 75,58% manifiestan que no ha sido nada fácil conseguir un empleo; por el contrario, el 24,43% se le facilitó encontrar trabajo. Por lo que las expectativas laborales que los migrantes tenían al llegar al municipio no eran las que ellos esperaban, pero con esfuerzo, perseverancia y dedicación han podido incluirse laboralmente.

Figura 20

¿Qué tipo de trabajo o actividad está realizando actualmente?

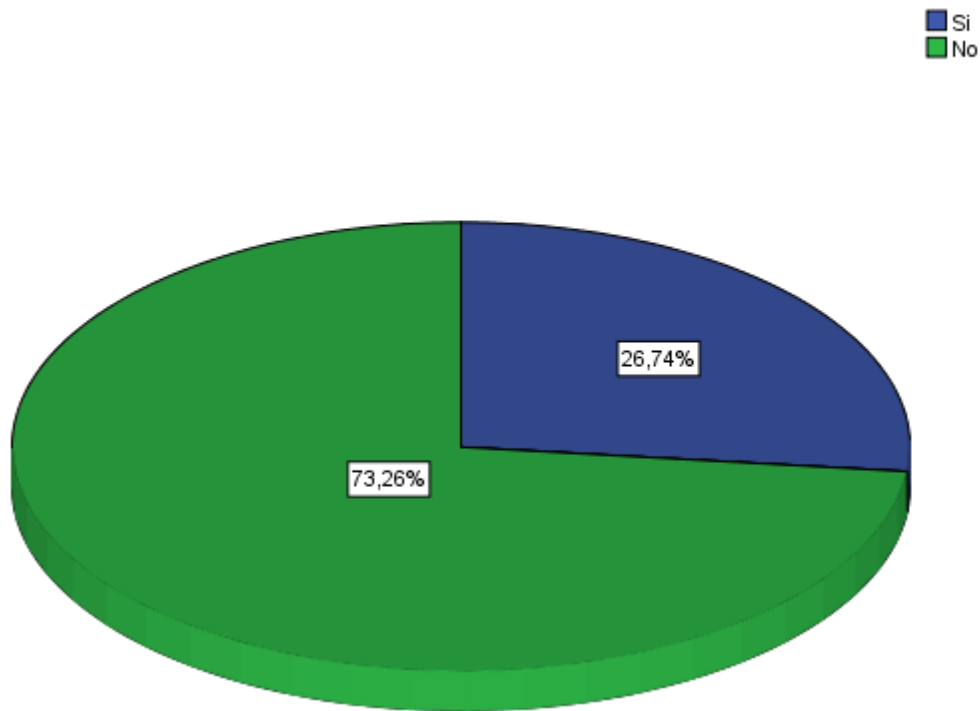


Nota. Fuente: Elaboración propia, encuesta aplicada a empresarios del municipio de Túquerres, 2021.

En la gráfica anterior se muestra el tipo de trabajo o actividad que están realizando los migrantes venezolanos, donde el 33,72% trabajan de forma independiente, el 20,93% tienen un empleo formal, seguido por un 15,12% que tienen un empleo informal; por último, el 26,74% no tienen trabajo actualmente, el cual es un porcentaje muy significativo.

Figura 21

¿El trabajo que usted realiza es acorde a su profesión u oficio?



Nota. Fuente: Elaboración propia, encuesta aplicada a empresarios del municipio de Túquerres, 2021.

La estadística que se presenta anteriormente muestra que el 73,26% no desempeña un trabajo acorde a su profesión u oficio y solo un 26,74% si desempeña funciones que tienen que ver con su profesión; por tal motivo, los venezolanos han tenido que adaptarse a los trabajos que el municipio de Túquerres les puede ofrecer.

Tabla 17

¿Qué funciones desempeña o desempeñó en su último trabajo?

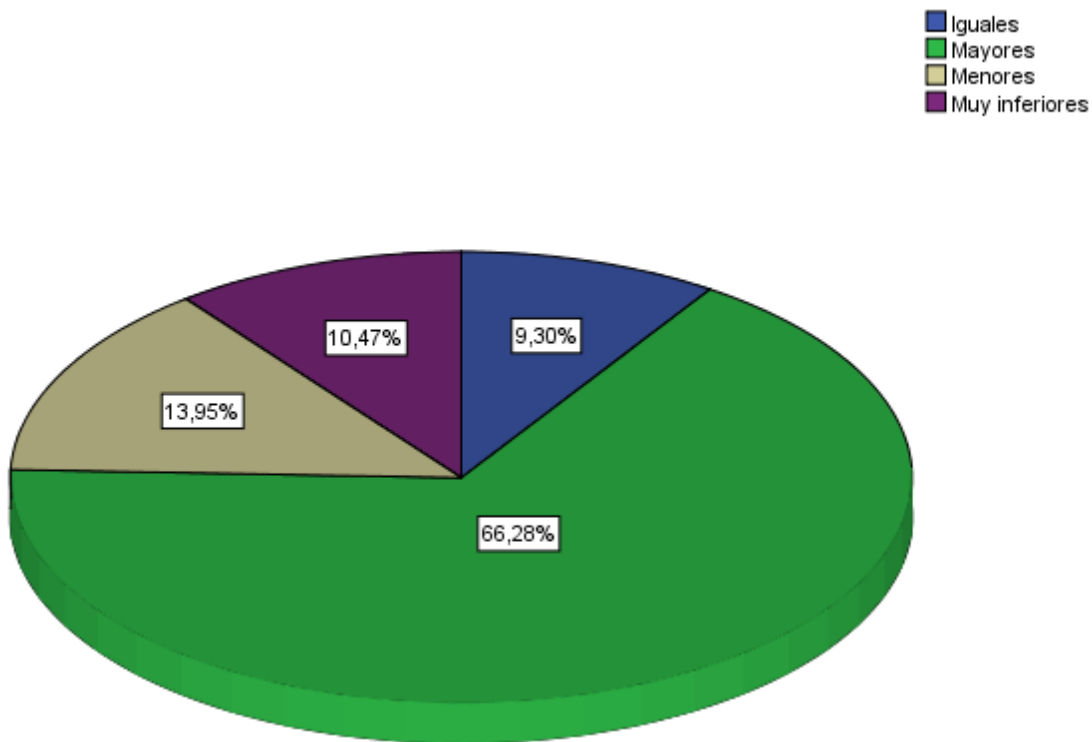
Funciones desempeñadas por los migrantes venezolanos en su último trabajo	Cantidad	Porcentaje
Vendedor	13	15%
Computación	2	2%
Auxiliar de cocina	4	5%
Estilista	5	6%
Reparación de equipos de tv cable	1	1%
Cargar bultos	6	7%
Guarnecedores de zapatos	1	1%
Jefe del área de seguridad industrial	1	1%
Oficios del hogar	2	2%
Trabajo de campo	1	1%
Mesero	8	9%
Chófer	1	1%
Lavar autos	1	1%
Técnico de teléfonos	1	1%
Construcción	1	1%
Mecánico	1	1%
Herrero	1	1%
Jardinería	1	1%
Minería	3	3%
Atención al cliente	3	3%
Otros	29	34%
TOTAL	86	100%

Nota. Fuente: Elaboración propia, encuesta aplicada a empresarios del municipio de Túquerres, 2021.

En la tabla 17 se presenta las funciones que están desempeñando o desempeñaron en su último trabajo los venezolanos. Las labores que más desempeñaron los migrantes son: vendedores con el 15%, seguido por un 9% que trabajan como meseros, un 7% laboran como cargueros, el 6% son estilistas y un 5% han trabajado como auxiliares de cocina.

Figura 22

¿Los ingresos obtenidos en el municipio de Túquerres como son en comparación a los que recibía en Venezuela?



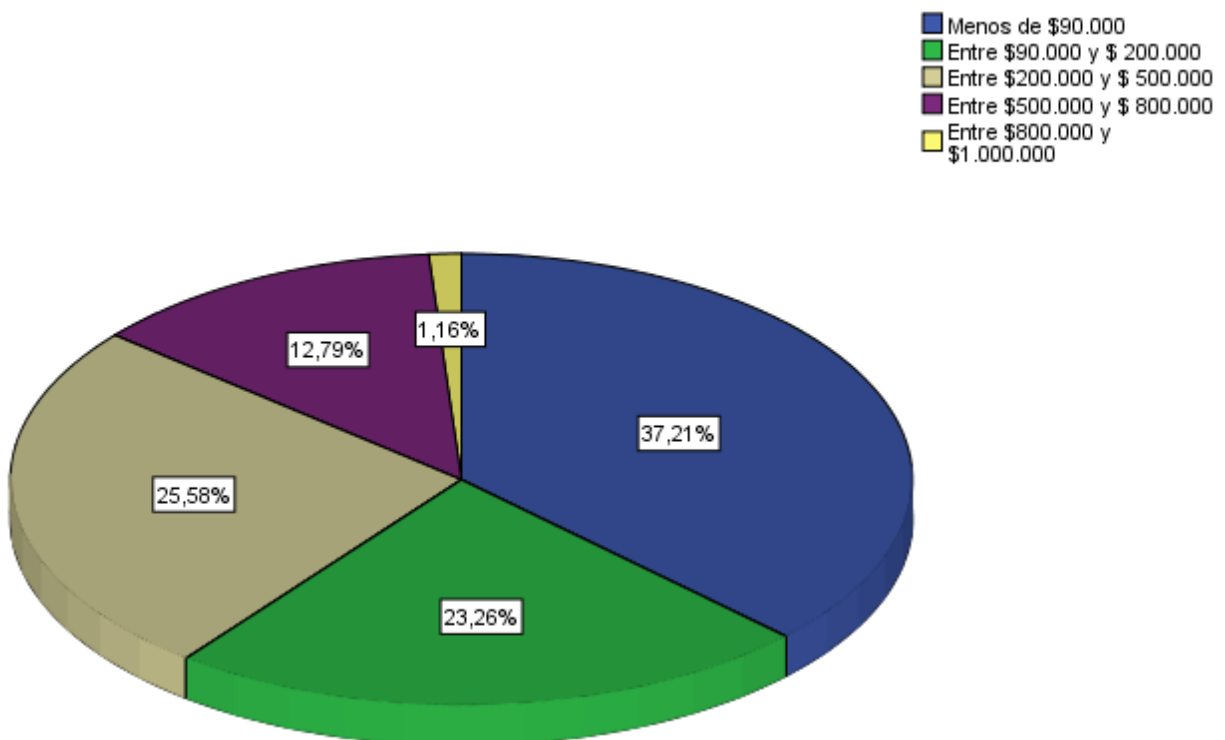
Nota. Fuente: Elaboración propia, encuesta aplicada a empresarios del municipio de Túquerres, 2021.

Como se observa en la gráfica anterior, el 66,28% de los migrantes encuestados afirman que reciben salarios mayores en comparación a los que ganaban en Venezuela, el 9,30%

aseguran que devengan ingresos iguales; y un 19,77% dicen que sus sueldos son inferiores o muy inferiores a las que estaban acostumbrados a ganar en el vecino país. Se puede concluir que ellos en el municipio de Túquerres están mejorando su calidad de vida al recibir salarios superiores a los que ganaban en el vecino país.

Figura 23

¿Qué promedio de ingreso mensual tiene como trabajador en el municipio de Túquerres?



Nota. Fuente: Elaboración propia, encuesta aplicada a empresarios del municipio de Túquerres, 2021.

En la gráfica se observa que el 37,21% de los migrantes tienen ingresos mensuales inferiores a \$90.000, seguido a esto, el 25,58% de venezolanos ganan entre \$200.000 y

\$500.000, el 23,26% reciben mensualmente entre \$90.000 y \$200.000, el 12,79% devengan ingresos entre \$500.000 y \$800.000; por último, un 1,16% dijo que gana entre \$800.000 y \$1.000.000. En conclusión, el 86,05% tienen entradas de dinero muy limitadas, al recibir ingresos inferiores al medio millón de pesos para poder llevar una vida digna junto a sus familias.

Análisis Cruzado de Variables

De acuerdo con las preguntas y respuestas obtenidas en la encuesta que se realizó a migrantes venezolanos, a continuación, se realiza un análisis cruzado que nos permite obtener información complementaria.

A continuación, se realiza un análisis cruzado de las preguntas ¿cuál es su género? Que corresponde al eje X, y ¿le ha resultado fácil conseguir empleo en el municipio de Túquerres? El cual pertenece al eje Y, logrando obtener la tabla 18 y la figura 24.

Tabla 18

Tabla de contingencia ¿Cuál es su género? y ¿Le ha resultado fácil conseguir empleo en el municipio de Túquerres?

		¿Le ha resultado fácil conseguir empleo en el municipio de Túquerres?		Total
		Si	No	
¿Cuál es su género?	Recuento	13	28	41
	Hombre % dentro de ¿Cuál es su género?	31,7%	68,3%	100,0%

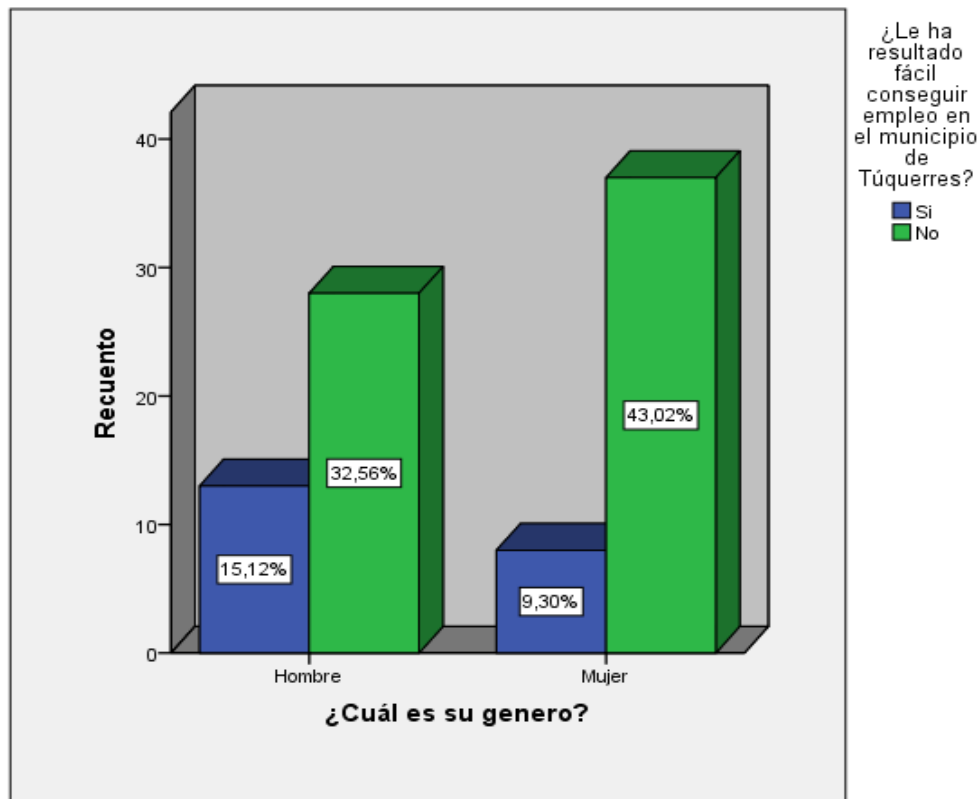
	% dentro de ¿Le ha resultado fácil conseguir empleo en el municipio de Túquerres?	61,9%	43,1%	47,7%
	% del total	15,1%	32,6%	47,7%
	Recuento	8	37	45
	% dentro de ¿Cuál es su género?	17,8%	82,2%	100,0%
Mujer	% dentro de ¿Le ha resultado fácil conseguir empleo en el municipio de Túquerres?	38,1%	56,9%	52,3%
	% del total	9,3%	43,0%	52,3%
	Recuento	21	65	86
	% dentro de ¿Cuál es su género?	24,4%	75,6%	100,0%
Total	% dentro de ¿Le ha resultado fácil conseguir empleo en el municipio de Túquerres?	100,0%	100,0%	100,0%
	% del total	24,4%	75,6%	100,0%

Nota. Fuente: Elaboración propia, encuesta aplicada a migrantes venezolanos del municipio de Túquerres, 2021.

Se puede analizar en la anterior tabla como un 31,7 % de hombres venezolanos responde que, si le ha resultado fácil conseguir empleo en el municipio sabanero, al igual que un 17,8% del género femenino ha logrado emplearse. En cambio, un 68,3 % del género masculino dicen que no ha sido fácil incluirse laboralmente en Túquerres y un 82,2 % del género femenino dicen también que se les ha dificultado conseguir trabajo en el municipio tuquerreño.

Figura 24

¿Cuál es su género? y ¿Le ha resultado fácil conseguir empleo en el municipio de Túquerres?



Nota. Fuente: Elaboración propia, encuesta aplicada a empresarios del municipio de Túquerres, 2021.

Es así como de los 94 encuestados un 15,12 % de hombres y un 9,30 % de mujeres venezolanas han podido ser contratados, caso contrario sucede con un 32,56 % del género masculino y 43,02% del género femenino se les ha complicado incluirse laboralmente en el municipio se puede concluir de acuerdo con la encuesta que se realizó a los migrantes venezolanos que el género que más ha podido emplearse en el municipio de Túquerres han sido el género masculino.

A continuación, se realiza un análisis cruzado de las preguntas ¿cuál es su género? Que corresponde al eje X, y ¿Qué promedio de ingreso mensual tiene como trabajador en el municipio de Túquerres? El cual pertenece al eje Y, logrando obtener la tabla 19 y la figura 25.

Tabla 19

Tabla de contingencia ¿Cuál es su género? y ¿Qué promedio de ingreso mensual tiene como trabajador en el municipio de Túquerres?

		¿Qué promedio de ingreso mensual tiene como trabajador en el municipio de Túquerres?					Total	
		Menos de \$90.000	Entre \$90.000 y \$200.000	Entre \$200.000 y \$500.000	Entre \$500.000 y \$800.000	Entre \$800.000 y \$1.000.000		
¿Cuál es su género?	Recuento	9	10	11	10	1	41	
	% dentro de ¿Cuál es su género?	22,0%	24,4%	26,8%	24,4%	2,4%	100,0%	
	Hombre	% dentro de ¿Qué promedio de ingreso mensual tiene como trabajador en el municipio de Túquerres?	28,1%	50,0%	50,0%	90,9%	100,0%	47,7%
	% del total	10,5%	11,6%	12,8%	11,6%	1,2%	47,7%	
	Mujer	Recuento	23	10	11	1	0	45
	% dentro de ¿Cuál es su género?	51,1%	22,2%	24,4%	2,2%	0,0%	100,0%	

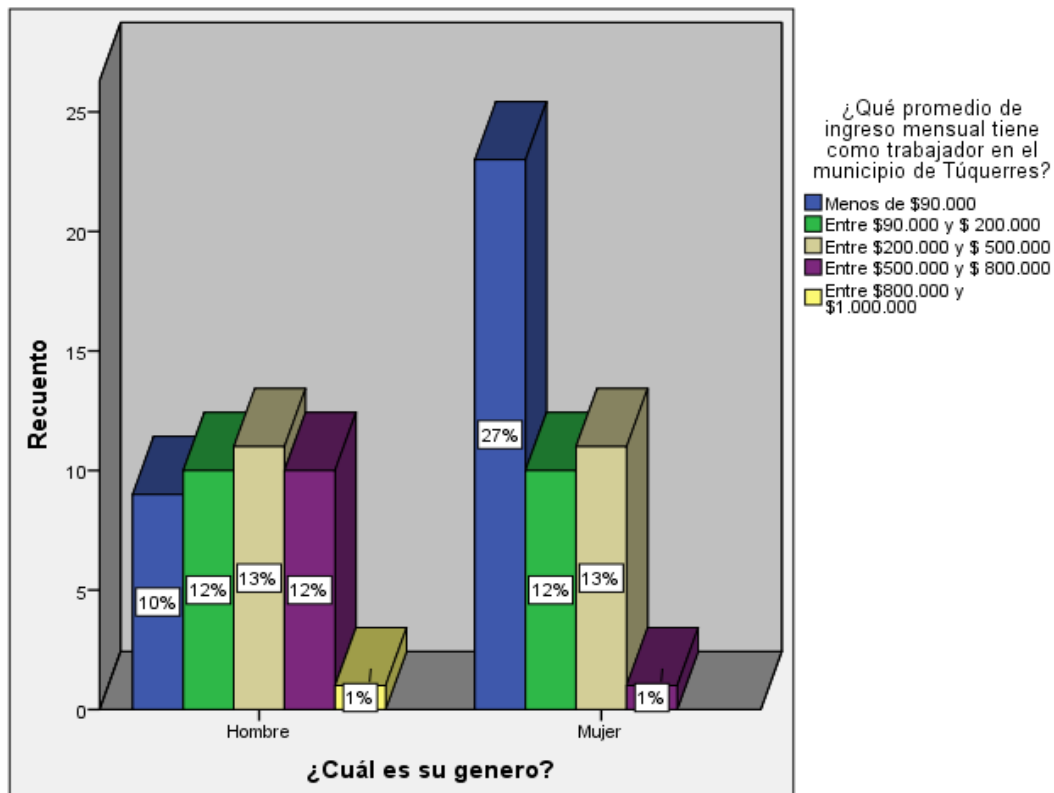
	% dentro de ¿Qué promedio de ingreso mensual tiene como trabajador en el municipio de Túquerres?	71,9%	50,0%	50,0%	9,1%	0,0%	52,3%
	% del total	26,7%	11,6%	12,8%	1,2%	0,0%	52,3%
	Recuento	32	20	22	11	1	86
	% dentro de ¿Cuál es su género?	37,2%	23,3%	25,6%	12,8%	1,2%	100,0%
Total	% dentro de ¿Qué promedio de ingreso mensual tiene como trabajador en el municipio de Túquerres?	100,0%	100,0%	100,0%	100,0%	100,0%	100,0%
	% del total	37,2%	23,3%	25,6%	12,8%	1,2%	100,0%

Nota. Fuente: Elaboración propia, encuesta aplicada a migrantes venezolanos del *municipio de Túquerres, 2021*

En la anterior tabla se puede observar el promedio de salarios de los migrantes venezolanos en comparación con el género. Con respecto a los hombres, el 22% obtienen ingresos inferiores a los 90.000; asimismo, el 24,4% tienen ingresos entre los 90.000 y 200.000, el 26,8% sus ingresos están entre los 200.000 y 500.000, el 24,4% obtienen ingresos entre los 500.000 y 800.000 y el 2,4% tienen ingresos entre 800.000 y 1.000.000. En el caso de las mujeres, el 51,1% obtienen ingresos inferiores a los 90.000, el 22,2% ganan entre los 90.000 y 200.000, el 24,4% sus ingresos están entre los 200.000 y 500.000, el 2,2% obtienen ingresos entre los 500.000 y 800.000 y el 0% tienen ingresos entre 800.000 y 1.000.000.

Figura 25

¿Cuál es su género? y ¿Qué promedio de ingreso mensual tiene como trabajador en el municipio de Túquerres?



Nota. Fuente: Elaboración propia, encuesta aplicada a empresarios del municipio de Túquerres, 2021.

De los migrantes venezolanos que ganan menos de 90.000 el 10% son hombres y el 27% son mujeres, los que tienen ingresos entre los 90.000 y 200.000 el 12% son de género masculino y de igual forma hay un 12% para el género femenino, los que obtiene ingresos entre los 200.000 y 500.000 hay un 13% tanto para hombres como para mujeres; asimismo, los que tienen ingresos entre 500.000 y 800.000 el 12% son hombres y solamente el 1% son mujeres y por ultimo tenemos a un 1% de los hombres que tienen salarios entre 800.000 y 1.000.000.

Se observa que los sueldos más altos que en este caso son entre 500.000 y 1.000.000 los obtienen los hombres y solo un 1% de mujeres esta en este rango de salarios, por el contrario, los sueldos inferiores a 90.000 los cuales son los más bajos, el 27% son del género femenino, por tal motivo, hay un gran cambio en la comparación de los dos géneros, en donde los hombres tienden a ganar más que las mujeres.

A continuación, se realiza un análisis cruzado de las preguntas ¿los ingresos obtenidos en el municipio de Túquerres como son en comparación a los que recibía en Venezuela? Que corresponde al eje X, y ¿Qué promedio de ingreso mensual tiene como trabajador en el municipio de Túquerres? El cual pertenece al eje Y, logrando obtener la tabla 20 y la figura 26.

Tabla 20

Tabla de contingencia ¿los ingresos obtenidos en el municipio de Túquerres como son en comparación a los que recibía en Venezuela? y ¿Qué promedio de ingreso mensual tiene como trabajador en el municipio de Túquerres?

		¿Qué promedio de ingreso mensual tiene como trabajador en el municipio de Túquerres?					Total		
		Menos de \$90.000	Entre \$90.000 y \$200.000	Entre \$200.000 y \$500.000	Entre \$500.000 y \$800.000	Entre \$800.000 y \$1.000.000			
¿Los ingresos obtenidos en el municipio de Túquerres como son en comparación a los que recibía en Venezuela?	Iguales	Recuento	5	0	3	0	0	8	
		% dentro de ¿los ingresos obtenidos en el municipio de Túquerres como son en comparación a los que recibía en Venezuela?	62,5%	0,0%	37,5%	0,0%	0,0%	100,0%	
		% dentro de ¿Qué promedio de ingreso mensual tiene como trabajador en el municipio de Túquerres?	15,6%	0,0%	13,6%	0,0%	0,0%	9,3%	
		% del total	5,8%	0,0%	3,5%	0,0%	0,0%	9,3%	
		Recuento	17	15	15	9	1	57	
		% dentro de ¿los ingresos obtenidos en el municipio de Túquerres como son en comparación a los que recibía en Venezuela?	29,8%	26,3%	26,3%	15,8%	1,8%	100,0%	
	Mayores	% dentro de ¿Qué promedio de ingreso mensual tiene como trabajador en el municipio de Túquerres?	53,1%	75,0%	68,2%	81,8%	100,0%	66,3%	
		% del total	19,8%	17,4%	17,4%	10,5%	1,2%	66,3%	
		Recuento	5	4	2	1	0	12	
		Menores	% dentro de ¿los ingresos obtenidos en el municipio de Túquerres como son en comparación a los que recibía en Venezuela?	41,7%	33,3%	16,7%	8,3%	0,0%	100,0%

	% dentro de ¿Qué promedio de ingreso mensual tiene como trabajador en el municipio de Túquerres?	15,6%	20,0%	9,1%	9,1%	0,0%	14,0%
	% del total	5,8%	4,7%	2,3%	1,2%	0,0%	14,0%
	Recuento	5	1	2	1	0	9
	% dentro de ¿los ingresos obtenidos en el municipio de Túquerres como son en comparación a los que recibía en Venezuela?	55,6%	11,1%	22,2%	11,1%	0,0%	100,0%
Muy inferiores	% dentro de ¿Qué promedio de ingreso mensual tiene como trabajador en el municipio de Túquerres?	15,6%	5,0%	9,1%	9,1%	0,0%	10,5%
	% del total	5,8%	1,2%	2,3%	1,2%	0,0%	10,5%
	Recuento	32	20	22	11	1	86
	% dentro de ¿los ingresos obtenidos en el municipio de Túquerres como son en comparación a los que recibía en Venezuela?	37,2%	23,3%	25,6%	12,8%	1,2%	100,0%
Total	% dentro de ¿Qué promedio de ingreso mensual tiene como trabajador en el municipio de Túquerres?	100,0%	100,0%	100,0%	100,0%	100,0%	100,0%
	% del total	37,2%	23,3%	25,6%	12,8%	1,2%	100,0%

Nota. Fuente: Elaboración propia, encuesta aplicada a migrantes venezolanos del municipio de Túquerres, 2021.

En la siguiente tabla se puede observar el promedio de ingresos que obtienen migrantes venezolanos en comparación a los que obtenían en el país de Venezuela, en primer lugar se puede observar que los migrantes que ganan sueldos menos de 90.000 mil pesos un 15,6% obtienen ingresos iguales un 53,1% tienen ingresos mayores en su país, un 15,6% logran obtener ingresos menores a los que usualmente ganaban en Venezuela y otro 15,6% respondieron que el sueldo que ganan en el municipio de Túquerres es muy inferior al del vecino país.

También se puede observar que los ingresos de los venezolanos que oscilan entre 90.000 y 200.000 mil pesos un 75,0% dicen que sus ingresos son mayores en comparación a los de su país, un 20,0% que se encuentran dentro de este rango respondieron que son menores a lo que ellos estaban acostumbrados a recibir, y por último un 5,0% dicen que sus ingresos son muy inferiores al que recibían en su país

Siguiendo con la conclusión se puede decir como los ingresos que se encuentran entre 200.000 y 500.000 mil pesos un 13.6% tienen ingresos iguales a los de su país un 68.2% obtienen ingresos mayores a los de Venezuela, un 9.1% dice que sus ingresos son menores a lo que ellos estaban acostumbrados a recibir en cambio otro 9,1 % respondieron en la encuesta que ha comparación con el sueldo que ganaban en Venezuela estos ingresos son muy inferiores.

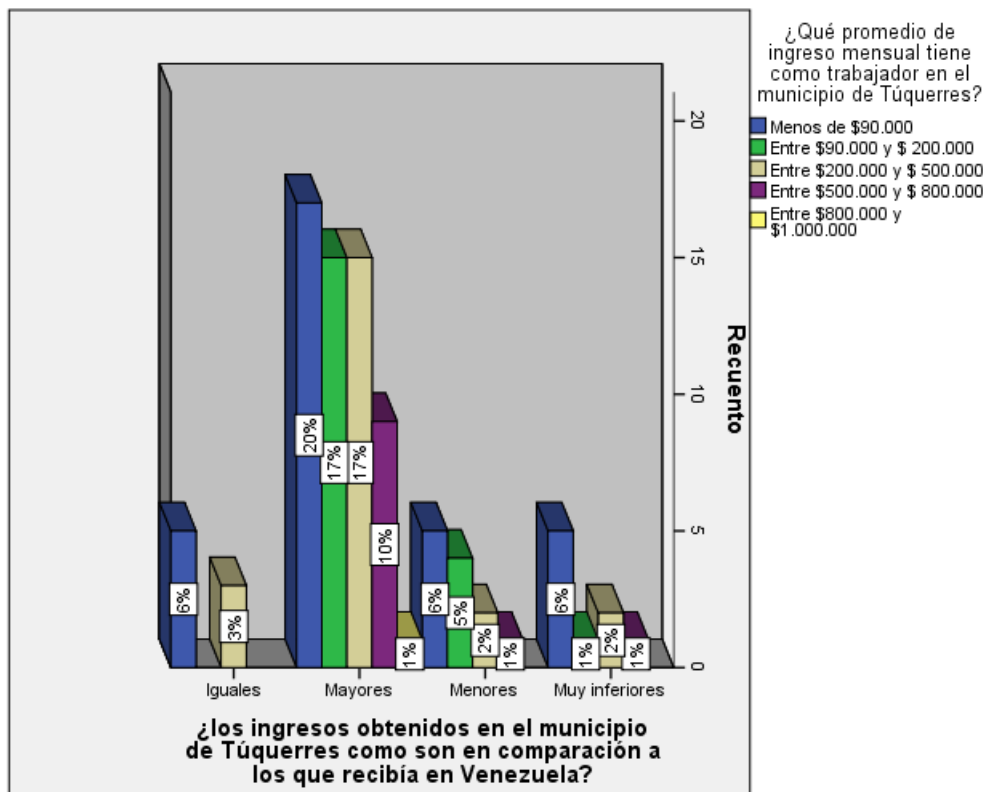
Así también entre los ingresos que se encuentran entre 500.000 y 800.000 mil pesos un 81.8% respondieron que su sueldo comparado con el de Venezuela son mayores, un 91.1% tienen sueldos menores al de su país así mismo otro 91.1% obtienen sueldos muy inferiores al que sabían recibir en Venezuela.

Para finalizar se puede observar cómo un 100,0% de los encuestados obtienen ingresos que oscilan entre 800.000 y 1.000.000 millón de pesos comparados con los ingresos que recibían en Venezuela se puede decir que son mayores.

Se puede concluir que de los 94 venezolanos encuestados solamente un 1% sus ingresos se encuentran entre 800.000 y 1.000.000, siendo así muy pocos migrantes que logran obtener salarios que lleguen casi al salario mínimo en el municipio de Túquerres, además respondieron que estos ingresos son menores en comparación a los que obtenían en su país.

Figura 26

¿Los ingresos obtenidos en el municipio de Túquerres como son en comparación a los que recibía en Venezuela? y ¿Qué promedio de ingreso mensual tiene como trabajador en el municipio de Túquerres?



Nota. Fuente: Elaboración propia, encuesta aplicada a empresarios del municipio de Túquerres, 2021.

Con esta grafica de barras también se quiere decir que un 6 % dice obtener un ingreso de un promedio de menos de 90.000 mil pesos siendo iguales a lo que ganaban en Venezuela y un 3 por ciento dice que sus ingresos están entre 200.000 y 500.000 mil pesos llevando este promedio a ser igual a las ganancias de su vecino país.

Siguiente a esto un porcentaje del 20 % tiene un ingreso mensual de menos de 90.000 mil pesos siendo así mayores los ingresos en comparación con Venezuela , un 17 por ciento obtiene ingresos de 90.000 y 200.000 que ganan en el municipio Túquerres afirmando que son mayores los ingresos que obtenían en Venezuela, de igual forma otro 17 % dicen ganar entre 200.000 y 500.000 mil pesos logrando obtener ingresos mayores en su país, un 10 % tiene ingresos que oscilan entre 500.000 y 800.000 mil pesos siendo mayores los ingresos en Venezuela y un porcentaje mínimo del 1 % alcanzan un salario entre 800.000 y un 1.000.000 de pesos llevando así a tener ingresos mayores en el país venezolano.

Siguiendo con el análisis de la gráfica se puede determinar cómo un 6 % reciben ingresos menores de 90.000 mil pesos obteniendo ingresos menores en Venezuela, un 5 % dice que sus ingresos están entre 90.000 y 200.000 mil pesos siendo en comparación menor con los ingresos que recibían en el país venezolano, un 2 % obtiene ingresos entre 200.000 y 500.000 mil pesos ingresos menores en comparación a los del Venezuela y 1 % gana entre 500.000 y 800.000 mil pesos siendo menores a los ingresos que obtenían en su país.

En las últimas barras un 6 % ganan menos de 90.000 mil pesos siendo muy inferiores los ingresos obtenidos en su país, 1 % tienen sueldos que oscilan entre 90.000 y 200.000 mil pesos

ingresos muy inferiores a los de Venezuela, en cambio un 2 % ganan entre 200.000 y 500.000 mil pesos siendo salarios muy inferiores en comparación con Venezuela y por último un 1 % obtienen ingresos de 500.000 y 800.000 mil pesos muy inferiores a los ingresos obtenidos en su vecino país.

Al observar la gráfica se puede concluir como los porcentajes que más sobresalen son de los migrantes que ganan menos de 90.000 mil y solo 1% de los 94 venezolanos encuestados dicen ganar en el municipio de Túquerres entre 800.000 y un 1.000.000 millón de pesos. Llevando a la gran mayoría de migrantes a no poder tener en el municipio de Túquerres una mejor calidad para ellos y sus familias.

A continuación, se realiza un análisis cruzado de las preguntas ¿Actualmente usted trabaja o ha trabajado en el municipio de Túquerres? Que corresponde al eje X, y ¿le ha resultado fácil conseguir empleo en el municipio de Túquerres? El cual pertenece al eje Y, logrando obtener la tabla 21 y la figura 27.

Tabla 21

Tabla de contingencia ¿Actualmente usted trabaja o ha trabajado en el municipio de Túquerres? y ¿Le ha resultado fácil conseguir empleo en el municipio de Túquerres?

		¿Le ha resultado fácil conseguir empleo en el municipio de Túquerres?		Total
		Si	No	
Si	Recuento	19	48	67

	% dentro de ¿Actualmente usted trabaja o ha trabajado en el municipio de Túquerres?	28,4%	71,6%	100,0%
	% dentro de ¿Le ha resultado fácil conseguir empleo en el municipio de Túquerres?	90,5%	73,8%	77,9%
¿Actualmente usted trabaja o ha trabajado en el municipio de Túquerres?	% del total	22,1%	55,8%	77,9%
	Recuento	2	17	19
	% dentro de ¿Actualmente usted trabaja o ha trabajado en el municipio de Túquerres?	10,5%	89,5%	100,0%
No	% dentro de ¿Le ha resultado fácil conseguir empleo en el municipio de Túquerres?	9,5%	26,2%	22,1%
	% del total	2,3%	19,8%	22,1%
Recuento		21	65	86
	% dentro de ¿Actualmente usted trabaja o ha trabajado en el municipio de Túquerres?	24,4%	75,6%	100,0%
Total	% dentro de ¿Le ha resultado fácil conseguir empleo en el municipio de Túquerres?	100,0%	100,0%	100,0%
	% del total	24,4%	75,6%	100,0%

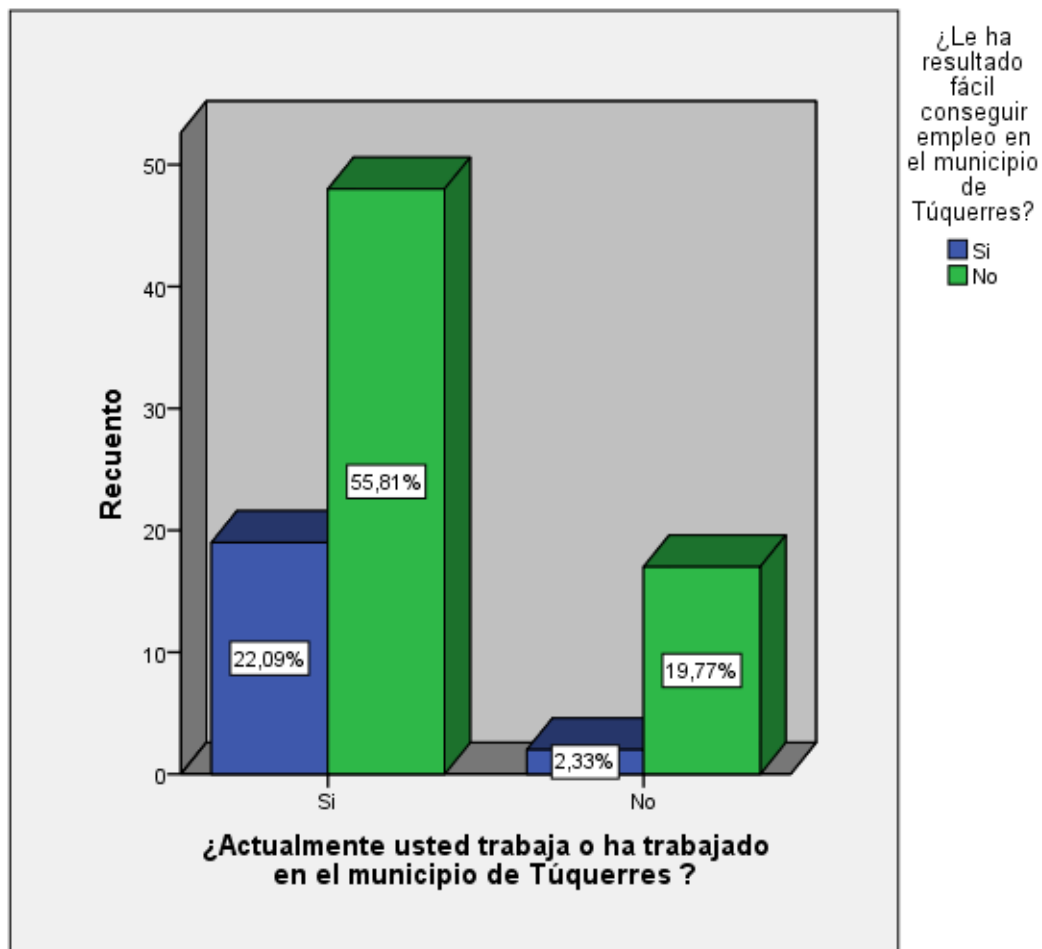
Nota. Fuente: Elaboración propia, encuesta aplicada a empresarios del municipio de Túquerres, 2021.

En la tabla se observa que de los migrantes venezolanos que si han trabajado en el municipio de Túquerres para el 28,4% de ellos si les ha resultado fácil conseguir empleo en el municipio, y al 71,6% no le ha resultado fácil conseguir trabajo de los migrantes que actualmente

no están trabajando en el municipio de Túquerres, para el 10,5% si les ha resultado fácil, y al 89,5% no le ha resultado nada fácil encontrar trabajo.

Figura 27

¿Actualmente usted trabaja o ha trabajado en el municipio de Túquerres? y ¿Le ha resultado fácil conseguir empleo en el municipio de Túquerres?.



Nota. Fuente: Elaboración propia, encuesta aplicada a empresarios del municipio de Túquerres, 2021.

En la gráfica se observa que de los migrantes que, si les ha resultado fácil obtener trabajo en Túquerres, el 22,09% actualmente si trabajan o han trabajado en el municipio, en cambio un 2,33% no trabaja o ha trabajado. Por el contrario, de los migrantes que no les ha resultado fácil encontrar empleo en el municipio, el 55,81% actualmente está trabajando y el 19,77% actualmente no está trabajando en Túquerres.

Se concluye que para un alto porcentaje sea que estén trabajando o no el municipio no les ha resultado nada fácil conseguir empleo, solo 22,09% está trabajando y ha podido encontrar trabajo fácilmente.

Análisis de la Inseguridad en el Municipio de Túquerres

Para contextualizar aún más la investigación se recolecto información de las capturas que se realizaron por parte de la policía nacional del municipio de Túquerres en los años 2021 y 2022, la cual se muestra a continuación.

Siguiente a esto se analizará por medio de graficas si hubo impacto por los delitos cometidos por parte de la migración venezolana en el municipio sabanero, y así poder conocer como ha influenciado la policía y que estrategias han implementado para poder mitigar estos hechos delincuenciales.

Tabla 22

Delito/capturado personas de origen venezolano

Delito/capturado	Género	2021	2022
Porte de estupefacientes	Hombre	0	1
Hurto a personas	Hombre	0	4

Tráfico de migrantes	Hombre	0	1
Porte ilegal de armas de fuego	Hombre	0	2
Lesiones personales	Mujer	0	1
TOTAL		0	9

Nota. Fuente: inspección de policía del municipio de Túquerres 2022

Tabla 23

Delito/capturado personas de origen venezolano por barrio o vereda

Delito/capturado	Barrio	Cantidad
Porte de estupefacientes	Villa amparo	1
Hurto a personas	Centro -la policía	4
Tráfico de migrantes	Alegria	1
Porte de ilegal de armas de fuego	rancho grande	2
Lesiones personales	Pinzón	1
Total		9

Nota. Fuente: inspección de policía del municipio de Túquerres 2022

Tabla 24

Delito/capturado personas de origen colombiano

Delito/capturado	Genero	2021	2022
------------------	--------	------	------

Porte de estupefacientes	Hombre	1	1
Hurto a personas	Hombre	2	1
Porte de ilegal de armas de fuego	Hombre	2	1
Total		5	3

Nota. Fuente: inspección de policía del municipio de Túquerres 2022

Tabla 25

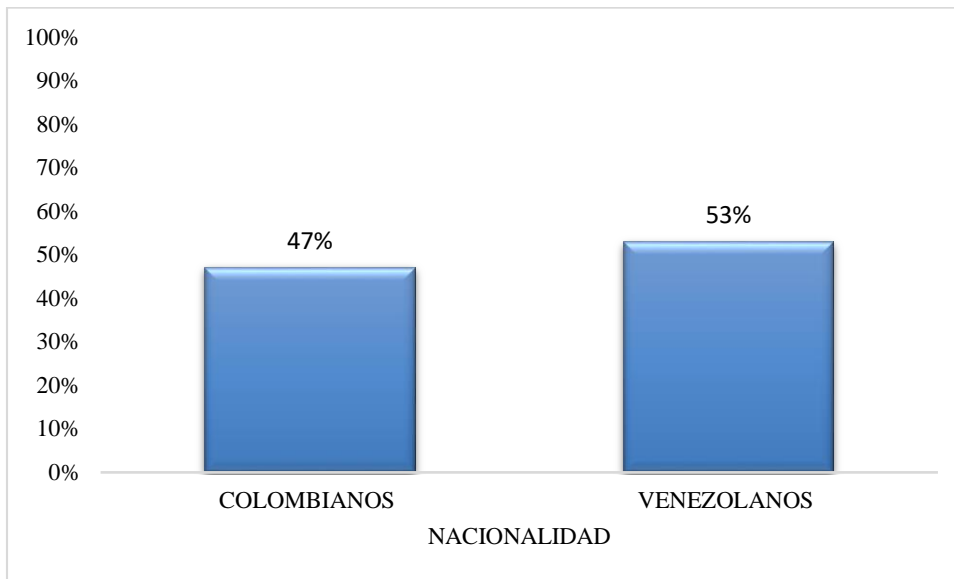
Delito/capturado personas de origen colombiano por barrio o vereda

Delito/capturado	Barrio	Cantidad
Porte de estupefacientes	Villa amparo	2
Hurto a personas	Centro	3
Porte de ilegal de armas de fuego	Alegria / villa amparo	3
Total		8

Nota. Fuente: inspección de policía del municipio de Túquerres 2022

Figura 28

Porcentaje de delitos por nacionalidad en los años 2021 – 2022.

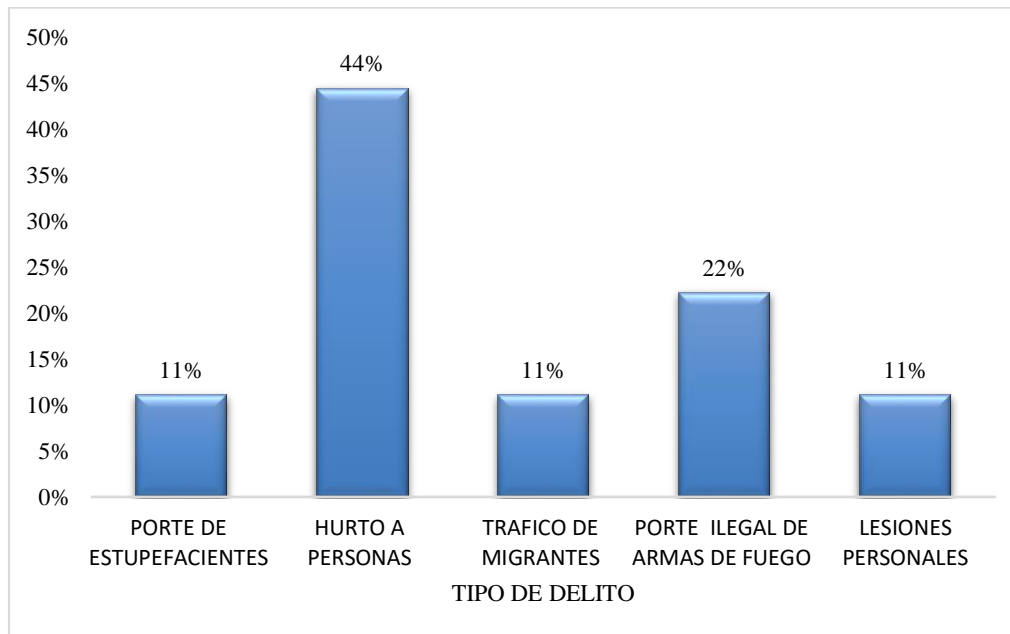


Nota. Fuente: Elaboración propia en base a datos suministrados por la inspección de policía del municipio de Túquerres.

En la anterior grafica se observa la comparación entre los porcentajes de delitos cometidos por migrantes venezolanos y colombianos reportados por la inspección de policía del municipio de Túquerres, en donde el 53% son de venezolanos y el 47% son de colombianos.

Figura 29

Porcentaje de tipo de delitos de venezolanos en el año 2022

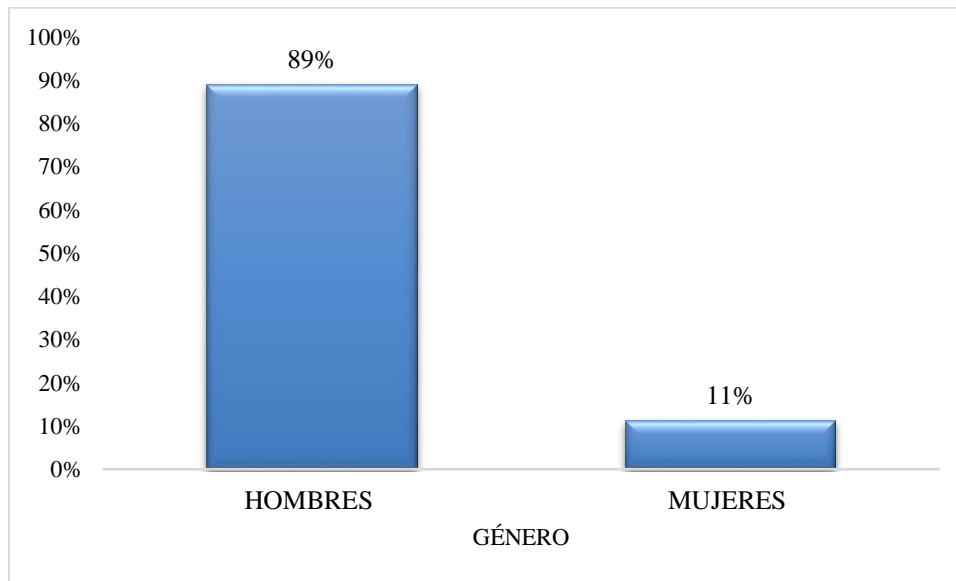


Nota. Fuente: Elaboración propia en base a datos suministrados por la inspección de policía del municipio de Túquerres.

En la anterior grafica se observa el tipo de delito cometido por migrantes venezolanos capturados por la policía del municipio de Túquerres, donde el 44% son hurtos a personas, el 22% son porte ilegal de armas de fuego y por últimos están las lesiones personales, tráfico de migrantes y porte de estuaciones los cuales cuentan cada uno con un 11%.

Figura 30

Porcentaje de delitos por género cometidos por migrantes venezolanos en los años 2021 – 2022.

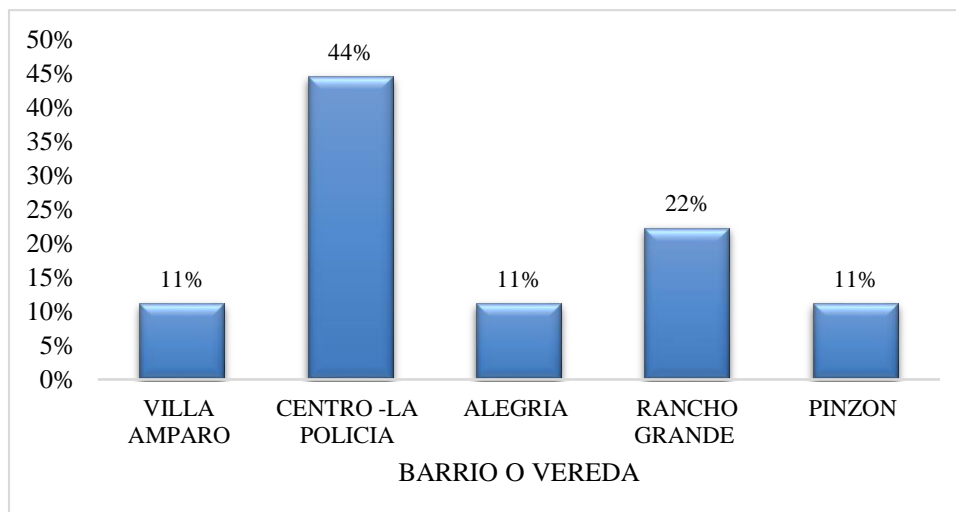


Nota. Fuente: Elaboración propia en base a datos suministrados por la inspección de policía del municipio de Túquerres.

En la anterior grafica se observa el género de los migrantes venezolanos que la policía del municipio de Túquerres arrestó, donde el 89% pertenecen a los hombres y el 11% son del género femenino.

Figura 31

Zona de los delitos cometidos por venezolanos en los años 2021 y 2022



Nota. Fuente: Elaboración propia en base a datos suministrados por la inspección de policía del municipio de Túquerres.

En la anterior grafica se observa el barrio o vereda de los delitos cometidos por migrantes venezolanos reportados por la inspección de policía del municipio de Túquerres, donde el 44% son el centro del municipio, el 22% son en rancho grande y finalmente están villa ampara, Garzón y Pinzón con un 11% cada uno

5.2 Análisis de Resultados

5.2.1 Causas de la Migración Venezolana en el Municipio de Túquerres

Según la información recolectada por medio de encuestas aplicadas a migrantes venezolanos en el municipio de Túquerres se obtuvo que, con respecto al género, hay una leve superioridad por parte de las mujeres; siguiente a esto, la población que más migra al municipio son personas jóvenes y adultas; además, la mitad no tiene ningún tipo de documentación, lo cual indica que están de manera ilegal en el país; por otro lado, el 50% restante tienen visa de visitante, residente, migrante, entre otras.

Una de las razones más mencionadas por los venezolanos por la cual decidieron venir a Túquerres, es por todos los problemas tanto sociales como económicos que está pasando el vecino país; así mismo, señalan que salen de Venezuela en busca de una mejor calidad de vida y mejores oportunidades laborales. Con respecto al año de llegada, el 89,54% llegaron en los años 2020, 2019 y 2018, en los cuales Venezuela estaba pasando por la crisis anteriormente mencionada.

El 77,91% si ha podido conseguir trabajo en el municipio, pero no les ha resultado nada fácil hacerlo, también podemos observar que el 20,93% de ellos tienen un empleo formal, por

otra parte, el 22,09% no han podido conseguir ningún tipo de empleo; por el contrario, el 48,84% trabaja de forma independiente o informal; además de esto, en muchos casos los empleos que logran conseguir no son acordes a su profesión ni oficio; por tal motivo, les ha tocado desempeñar nuevas funciones en las que no son su especialidad y por esto, han tenido que dejar a un lado sus costumbres y estilos de vida a los cuales estaban acostumbrados, y por ende han tenido adaptarse al estilo de vida del municipio de Túquerres.

Con respecto a los salarios que ellos obtienen por las actividades laborales realizadas en el municipio de Túquerres, el 100% ganan menos a un salario mínimo legal vigente; además, el 37,21% reciben un ingreso mensual inferior a \$90.000, lo cual es muy difícil suplir las necesidades básicas con este ingreso, el 48,84% tienen un salario de \$90.000 a \$500.000 y solo un 13,95% tienen sueldos superiores a este último valor. Al observar los bajos recursos que reciben los venezolanos para poder sobrevivir, el 75,58% obtienen ingresos mayores o iguales a los que recibían en Venezuela, por el contrario, solo el 24,42% afirman que son menores o muy inferiores a los que estaban acostumbrados a ganar en su país natal.

5.3 Impacto de la Migración en las Pequeñas Empresas del Municipio de Túquerres.

El impacto que generó la migración en las pequeñas empresas del municipio de Túquerres no ha sido alto ni tampoco los ha afectado de forma importante; lo cual, se puede evidenciar en los resultados obtenidos de las encuestas, en donde el 94,85% de los microempresarios no contrató migrantes venezolanos, caso contrario ocurre con un 5,15% de los comerciantes encuestados que no tienen problemas con contratar mano de obra venezolana, por tal motivo se infiere que el resto de migrantes no están trabajando en el comercio de Túquerres, sino que se encuentran laborando en otros sectores de la economía. Algunos de los requisitos que

les solicitaron los empresarios que cuentan con talento humano venezolano son: cédula, pasaporte, permiso especial de permanencia u hoja de vida.

5.4 Estrategias Para Mitigar el Impacto de la Migración Venezolana en el Municipio de Túquerres.

En las encuestas aplicadas, los microempresarios proponen una serie de estrategias para mitigar el impacto socioeconómico por la llegada de los migrantes venezolanos al municipio de Túquerres, las cuales se mencionarán a continuación.

El 32,29% de ellos manifestaron que solo se debería contratar personas confiables del municipio, el motivo que llevó a que todos estos empresarios coincidieran en esta respuesta, es por falta de honestidad y la negligencia de algunos venezolanos, lo que generó una inconformidad por parte de los comerciantes de Túquerres, dado que en algunos casos los han estafado o robado; además, afirmaron que los migrantes son personas que poco les gusta trabajar.

Por otra parte, los microempresarios manifestaron que tanto el gobierno como la alcaldía municipal deberían proponer soluciones, ya que es muy evidente que el municipio no se preocupe por solucionar esta problemática que se está presentando en el municipio.

Otra de las sugerencias que hicieron los empresarios, es contratar a personal venezolano y del municipio de Túquerres por igual, dado que expresaron que todos tienen el mismo derecho a trabajar, y por tal motivo no se debería juzgarlos ni rechazarlos por su nacionalidad. Por el contrario, el 9,90% de los microempresarios plantearon que sería mejor que volvieran a su país de origen, abandonando así el municipio de Túquerres y el territorio colombiano, esta manifestación tan drástica, la fundamentan ellos en los problemas de inseguridad que se ha tenido con los migrantes y también por la inconformidad que existe hacia ellos.

Con respecto a los salarios, el 6,25% de ellos proponen que debiese pagarles por igual, sin ninguna discriminación laboral, debido a que algunas empresas se aprovechan de la necesidad que ellos tienen y les pagan sueldos por debajo de lo justo.

Por otra parte, los empresarios también manifestaron que ellos deberían recibir ayudas por parte de la alcaldía o del gobierno; para que, de esta forma puedan crecer con sus negocios y por consiguiente generar empleo a los tuquerreños y venezolanos.

Como última estrategia que proponen los dueños y administradores de las empresas, es que debería haber más control en las fronteras y en los pasos ilegales, para así reducir la entrada masiva de migrantes venezolanos al país.

Tabla 26*DOFA, estrategias para mitigar el impacto en la economía local por la migración venezolana*

	OPORTUNIDADES	AMENAZAS
	<ol style="list-style-type: none"> 1. Expansión económica en el municipio de Túquerres. 2. Aprovechamiento de habilidades de los venezolanos en el ámbito laboral. 3. Generación de empleo por parte de los migrantes. 4. Enriquecimiento con la cultura venezolana. 5. Contribución al desarrollo del municipio. 6. Incremento en la mano de obra. 	<ol style="list-style-type: none"> 1. Aumento en la inseguridad. 2. Incremento en la población económicamente activa. 3. Creación de nuevas empresas. 4. Incremento en la economía informal. 5. Migración permanente por las condiciones económicas de Venezuela. 6. Incremento en el gasto público del municipio. 7. Poco control en los pasos ilegales de las fronteras.
FORTALEZAS	ESTRATEGIAS (FO)	ESTRATEGIAS (FA)
<ol style="list-style-type: none"> 1. Aumento del PIB. 2. Beneficios económicos y sociales. 	<ol style="list-style-type: none"> 1. Realizar un plan de legalización de migrantes. 2. Dar oportunidad por parte de la alcaldía a los migrantes y túquerreños que tengan aptitudes de emprendimiento. 3. generar proyectos de inversión pública por parte de la alcaldía para la generación de empleo. 	<ol style="list-style-type: none"> 1. Aumentar las restricciones y control en las zonas fronterizas. 2. Realizar un censo de los migrantes que se encuentran instaurados en el municipio. 3. Generar capacitaciones por parte de la Cámara de Comercio para fomentar el emprendimiento en el municipio de Túquerres.

DEBILIDADES	ESTRATEGIAS (DO)	ESTRATEGIAS (DA)
<ol style="list-style-type: none"> 1. Poco interés del gobierno y alcaldías. 2. Falta de restricción y control en las fronteras. 3. Poca aceptación por parte de la población túquerreña con los migrantes venezolanos. 4. Vulnerabilidad a los derechos laborales de los migrantes. 5. Efectos desfavorables sobre la oferta de trabajo. 6. Desconfianza por parte de la población túquerreña. 7. Indocumentación de los venezolanos. 	<ol style="list-style-type: none"> 1. Considerar alternativas de documentación para la regularización de migrantes. 2. Realizar actividades de integración. 3. Incluir en el plan de desarrollo a migrantes venezolanos. 	<ol style="list-style-type: none"> 1. Fomentar por medio de capacitaciones a microempresarios sobre la importancia de que sus empresas estén legalmente constituidas. 2. implementar más seguridad en los pasos ilegales que hay en la frontera con el Ecuador.

Nota. Fuente: Elaboración propia, 2021.

6. Conclusiones

La siguiente investigación tiene como finalidad analizar los factores socioeconómicos que ha generado la migración venezolana en los microempresarios del municipio de Túquerres, para ello se ha realizado encuestas; ante lo cual, se quiere dejar constancia y anexado que en investigación II del presente año no se pudo realizar el cien por ciento de las encuestas por motivos de pandemia; lo cual, dificultó la realización de esta actividad. Respecto a esto se ha determinado dividirla en dos fases.

Primera fase, se la ejecuto en investigación II, donde se encuestó un 61,66 % de los microempresarios y en investigación III se llevó a cabo el 38,34 % de las encuestas restantes.

Así mismo, se aclara que de las 86 encuestas que se debía realizar a los migrantes venezolanos que residen en el municipio de Túquerres, solamente se pudo encuestar en la primera fase de investigación II a un 68,82% de migrantes, la otra parte se encuestó en la segunda fase de investigación III.

Por el confinamiento que estaba pasando nuestro país por el virus Covid-19, no fue posible ejecutar el trabajo de campo en una sola fase; por lo que, al dividir esta actividad en dos fases, se logró cumplir a cabalidad con el total de encuestas tanto para los microempresarios como para venezolanos.

De los resultados obtenidos, con base en las encuestas aplicadas a microempresarios del municipio de Túquerres, se lograron conclusiones importantes; en primer lugar, se dio respuesta a la pregunta de investigación, ¿Cuál ha sido el impacto socio económico que ha generado la migración venezolana en los microempresarios del municipio de Túquerres, departamento de Nariño? Se pudo analizar que la migración venezolana no ha tenido gran impacto en los

microempresarios: dado que, una gran cantidad de empresas de la economía tuquerreña (94,85%) no han contratado a personas migrantes, por motivos de desconfianza e inseguridad que se ha presentado en el municipio. Sin embargo, una mínima población de microempresarios que si dieron oportunidad de trabajo a los venezolanos si tuvieron una buena experiencia laboral.

A través de la investigación que se les realizó a los venezolanos, se puede concluir que una de las principales causas por la cual ellos decidieron migrar al municipio de Túquerres es por los problemas sociales y económicos que se presentan en el vecino país de Venezuela; además de esto, se puede evidenciar que a pesar de los salarios bajos que obtienen la mayoría de los venezolanos en el municipio, son mayores en comparación a los recibidos en su país natal.

Una de las principales estrategias que sugirieron los microempresarios del municipio de Túquerres para mitigar el impacto en la economía local, es contratar solo a personal del municipio, lo cual se está llevando a cabo debido a que la gran mayoría de empresarios no quiere contratar a personal venezolano.

La mayoría de las estrategias que los microempresarios expresaron, coinciden en el bienestar social y económico del municipio de Túquerres; puesto que, por los problemas continuos que se han presentado en el municipio, han evitado el contacto laboral con los migrantes.

Después de obtener los datos suministrados por parte de la policía nacional del municipio de Túquerres por los delitos que se presentaron en el municipio sabanero en los años 2020 y 2021 se puede concluir que de la totalidad de los hechos delincuenciales que más se han presentado han sido a causa de la migración venezolana con un porcentaje de 53% sin dejar a un lado que la población túquerreña también ha tenido un índice alto del 47% en delitos realizados.

A través de la información que se obtuvo por parte de la policía nacional se puede concluir también que la gran mayoría de delitos cometidos por parte de la migración venezolana en el municipio de Túquerres fue a causa del género masculino con un porcentaje del 89% y con un porcentaje del 11% fue provocado por el género femenino concluyendo de esta manera que por parte de las mujeres migrantes casi no ahí participación delincencial.

Además, se puede concluir que los delitos que más denuncias y capturas ha tenido la policía del municipio de Túquerres ha sido el hurto a personas con un porcentaje de 44% y porte ilegal de armas de fuego con un porcentaje del 22%, así mismo los hechos delincuenciales que más se han presenciado han tenido lugar en los barrios la policía y el centro con un porcentaje del 44%.

Por lo cual las estrategias realizadas por la policía Nacional para mitigar o minimizar los delitos cometidos por personas venezolanas y túquerreños, han sido realizadas por la seccional de investigación criminal e inteligencia a través de entrevistas a las víctimas quienes aportan información que ayuda al esclarecimiento del hecho e individualización de los presuntos responsables de los delitos, además se realiza las siguientes acciones preventivas:

Patrullajes en el sector donde se cometen los ilícitos, registro a personas y vehículos, campañas educativas al ciudadano para evitar ser víctima de los diferentes delitos, acompañamientos a personas que retiran una suma considerable de dinero en las entidades financieras, acercamiento a la comunidad mediante medios públicos como radio, tv y redes sociales.

Según los datos suministrados por la policía nacional se puede observar que en los años correspondientes a la investigación no hubo muchos delitos cometidos esto se debe a que solo corresponden a las capturas que la policía ha realizado a través de las denuncias que han hecho

los ciudadanos tuquerreños dado que la gran mayoría de la comunidad que se han sido víctimas de los delincuentes no se atreve a declarar estos hechos ya sea por miedo o motivos personales, por esta razón se da unas recomendaciones a las entidades como es en este caso la policía que se tenga más estrategias para que estos hechos no se cometan en el municipio como implementar alarmas y reforzar más cámaras de seguridad con el fin de que la comunidad se sienta más protegida así mismo realizar más seguido rondas de patrullaje y no solo cuando ya se haya cometido el hecho y brindar capacitaciones a los ciudadanos a que denuncien para que no quede en impunidad estas acciones y se de captura a las personas que están intimidando al municipio.

Ante la situación que se está presentando en el municipio de Túquerres con la llegada de la migración venezolana se recomienda continuar fortaleciendo las políticas de legalización, entre ellos la alcaldía municipal debería integrar en el grupo de protección temporal a migrantes venezolanos que deciden instalarse en el territorio tuquerreño, dado que por medio de esta política se promueve garantías que benefician el bienestar de la población venezolana, el PPT brindara a los migrantes que lleguen al municipio sabanero a tener su visa de residente y estar legalmente en el territorio y por ende podrán realizar actividades económicas en el municipio de una manera formal, de esta manera también se estará contribuyendo al crecimiento economía del municipio.

También es importante invertir en capacitación de los funcionarios públicos, tanto a nivel central como local, para que conozcan la reglamentación con respecto a la población extranjera en general, y venezolana en particular. En este sentido, la capacitación de los inspectores del trabajo debería ser una prioridad.

Así mismo trabajar de la mano con el sector privado para lograr una mejor inserción laboral de la población migrante. En particular, se debe sensibilizar a los microempresarios

tuquerreños para que conozcan mejor la reglamentación para la contratación laboral de población extranjera y que cambien su percepción en cuanto al empleo de los venezolanos.

De igual forma es importante continuar con procesos de investigación para los migrantes que han llegado al territorio tuquerreño con el objetivo de suplir sus necesidades básicas y también los que desean permanecer en el municipio, por tal motivo se sugiere incluirlos en programas como ACNUR y el ministerio de trabajo para promover la inclusión de los venezolanos en el mercado laboral a través de permisos de permanecía y lograr así que se vea beneficiada la empleabilidad de los migrantes en el municipio. esto ayudara asegurar el derecho de los venezolanos a trabajar legalmente y libres de cualquier tipo de discriminación laboral en el municipio sabanero ya sea como empleados formales o como emprendedores. Además, esto contribuirá a que sean capaces de proveer un sustento por ellos mismos y así mismo reducir los niveles de informalidad laboral de la población migrante venezolana y proporcionar un mecanismo para evitar la explotación laboral de los migrantes en condición irregular.

7. Recomendaciones

- Las autoridades deberían tener un control más riguroso en las fronteras y solo permitir el ingreso a personas que cuenten con los papeles al día, para así disminuir la entrada masivo de migrantes al país.
- Tener en cuenta la problemática migratoria en el plan de desarrollo del municipio de Túquerres
- Se sugiere a la población tuquerreña sentir empatía hacia los migrantes, y no discriminar ni generalizar todo lo negativo que hacen una mínima población; puesto que, la gran mayoría de ellos solo tratan de tener una mejor calidad de vida de una forma honesta en el municipio de Túquerres.

8. Referencias Bibliográficas

- Acta Medica Scandinavica. (2010). En Journal of internal medicine 93(S85), 22–70.
- Alcaldía de Túquerres. (2020). *Plan de desarrollo municipal*. Túquerres.
- Alcaldía Municipal de Túquerres. (29 de junio de 2020). *Historia*. <http://www.tuquerres-narino.gov.co/municipio/historia>
- Banco de la República. (2020). Impacto fiscal de la migración venezolana. <https://www.banrep.gov.co/es/impacto-fiscal-migracion-venezolana>
- Banco Mundial (2020). Migración y remesas 2019. <http://www.worldbank.org/migration>
- Banco Mundial. (2018). *Migración desde Venezuela a Colombia: impactos y estrategia de respuesta en el corto y mediano plazo*. Washington D.C.
- Banco Mundial. (2019). *Migración venezolana: 4.500 kilómetros entre el abandono y la oportunidad*. <https://www.bancomundial.org/es/news/feature/2019/11/26/migracion-venezolana-4500-kilometros-entre-el-abandono-y-la-oportunidad>
- BanRepcultural. (15 de febrero de 2021). *Desempleo*. <https://enciclopedia.banrepcultural.org/index.php/Desempleo>
- BanRepcultural. (15 de febrero de 2021). *Salario Mínimo*. https://enciclopedia.banrepcultural.org/index.php/Salario_m%C3%ADnimo
- Batista, Á. (2019). *¿Cuál es la situación de los venezolanos en Nariño?* El Comercio. <https://www.radionacional.co/noticia/venezolanos-nariño>

Blasco, J. y Pérez, J. (2007). *Metodologías de investigación en las ciencias de la actividad física y el deporte: ampliando horizontes*.

<https://rua.ua.es/dspace/bitstream/10045/12270/1/blasco.pdf>

Concepto. (5 de agosto de 2021). *Microempresa*. <https://concepto.de/microempresa/>

ConceptoDefinicion. (16 de febrero de 2021). *Deportación*.

<https://conceptodefinicion.de/deportacion/>

Decreto 1814 de 2015. Por el cual se reglamenta el Decreto 1772 de 2015, Por medio del cual se establecen disposiciones excepcionales para garantizar la reunificación familiar de los nacionales colombianos deportados, expulsados o retomados como consecuencia de la declaratoria del Estado de Excepción efectuada en la República Bolivariana de Venezuela. 14 de septiembre de 2015. D.O. 49635.

Definicion.de. (10 de enero de 2019). *Definición de Impacto Económico*.

<https://definicion.de/impacto-economico/>

Definicion.. (15 de febrero de 2021). *Definición de Frontera*. <https://definicion.de/frontera/>

Economipedia. (10 de octubre de 2019). *Migración*.

<https://economipedia.com/definiciones/migracion.html>

Economipedia. (30 de octubre de 2020). *Subempleo*.

<https://economipedia.com/definiciones/subempleo.html>

Esimpact. (14 de junio de 2020). *Impacto social*. <https://www.esimpact.org/impacto-social/>

Fajardo, P. (2020). *La migración venezolana y sus implicaciones económicas*.

https://www.researchgate.net/publication/339313212_Migracion_Venezolana

Gobernación de Nariño. (2020). *Historia del Departamento de Nariño*. <https://xn--nario-rta.gov.co/index.php/departamento/historia>.

Jaramillo, F. (2021). Respuestas a la migración venezolana en Bogotá: una aproximación subnacional al fenómeno. Universidad Sergio Arboleda.

Kreab. (2021). Impacto económico de la regularización de los venezolanos. <https://kreab.com/bogota/insight/el-impacto-economico-de-la-regularizacion-de-los-venezolanos/>

Martínez, M. (2019). *Calamidad pública en Ipiales por la migración*. <https://migravenezuela.com/web/articulo/alcaldia-de-ipiales-declara-calamidad-publica-por-alto-numero-de-migrantes-venezolanos-en-el-puente-rumichaca/1436>

Migración Colombia. (2020). *Distribución Venezolanos en Colombia corte a 30 de Octubre*. <https://www.migracioncolombia.gov.co/infografias/distribucion-venezolanos-en-colombia-corte-a-31-de-diciembre>

Organización Internacional para las Migraciones (OIM). (2018). World Migration. <http://www.iom.int/cms/es/sites/iom/home/about-migration/world-migration.html>

Ormaetxea, A. (2019). El impacto económico en la región de la gran migración venezolana. <https://www.expansion.com/latinoamerica/iberoamericana-empresarial/2019/12/02/5de3bdd5468aeb521c8b461b.html>

Pachecho, G. (2016). *Idas y venidas: el flujo migratorio entre Venezuela y Colombia*. Universidad Militar Nueva Granada.

Phillips, N. (2011). *Migration in the Global Political Economy*. Lynne Rienner Publishers.

Reyno, J. (2016). América Latina en la década de los ochenta. En *Ensayos de Economía* 2(4), 11-32. <http://www.revistas.unal.edu.co/index.php/ede/article/viewFile/23675/24359>

Sampieri, R. (2006). *Enfoque cualitativo y cuantitativo*. https://www.eumed.net/tesis-doctorales/2012/mirm/enfoque_cualitativo.html

Significados. (6 de septiembre de 2021). *Significado de empleo informal*.

<https://www.significados.com/empleo-informal/>

Xposable. (2020). ¿Cuál es el impacto de la migración venezolana en el mercado laboral colombiano? <https://www.xposable.com/productividad/cual-es-el-impacto-de-la-migracion-venezolana-en-el-mercado-laboral-colombiano/>

9. Anexos

Anexo 1. Encuesta Dirigida a los Microempresarios del Municipio de Túquerres

Universidad de Nariño
Facultad de Ciencias Económicas y Administrativas
Departamento de Administración
Programa de Administración De Empresas

Migración Venezolana y Su Impacto Socioeconómico para los Microempresarios del Municipio de Túquerres, Departamento de Nariño, 2020-2021.

Objetivo: Analizar los Factores Socio Económico que ha Generado La Migración Venezolana en los Microempresarios del Municipio De Túquerres Departamento De Nariño 2020 – 2021

DATOS GENERALES:

NOMBRE: -----

EMPRESA: -----

CARGO: -----

CORREO ELECTRÓNICO: -----

1. ¿Cuál es la actividad económica a la que se dedica su empresa?

2. ¿Su empresa ha contratado personas venezolanas?

SI ----- NO -----

SI SU RESPUESTA ES NO, PASAR A LA ULTIMA PREGUNTA

3. ¿Cuántos ha contratado?

 4. Qué prefiere contratar

Trabajadores colombianos ----- Trabajadores venezolanos -----
 ¿Por qué?

5. Seleccione el nivel de estudio de los migrantes venezolanos que ha contratado. Puede seleccionar varias opciones.

Profesional -----

Tecnólogo -----

Técnico -----

Bachiller -----

Primaria -----

Ninguno -----

6. ¿En caso de vincular laboralmente a un venezolano en su empresa que documento le solicitaría?

7. Si contratara empleados de nacionalidad venezolana, ¿qué tipo de contrato suscribiría para su vinculación?

8. ¿Ha mejorado la productividad de su empresa con la llegada de los trabajadores venezolanos?

SI ----- NO -----

9. ¿Se han visto afectados los salarios de los trabajadores locales en su empresa debido a la contratación de ciudadanos venezolanos?

SI ----- NO -----

10. ¿Las personas venezolanas que laboran en su empresa cuentan con un salario mínimo legal vigente?

SI ----- NO -----

11. ¿En su empresa se ha presentado algún problema laboral con los trabajadores venezolanos?

SI ----- NO -----

12. ¿Ha tenido algún problema legal por contratar personas migrantes en su empresa?

SI ----- NO -----

13. Como empresario, ¿qué estrategias propone para mitigar el impacto en la economía local por la migración venezolana?

¡GRACIAS!

Anexo 2. Encuesta Dirigida a los Migrantes Venezolanos del Municipio de Túquerres

Universidad de Nariño
Facultad de Ciencias Económicas y Administrativas
Departamento de Administración
Programa de Administración de Empresas

Migración Venezolana y su Impacto Socio Económico, para los Microempresarios del Municipio de Túquerres Departamento de Nariño 2020-2021.

Objetivo: Analizar las causas de la migración venezolana en el municipio de Túquerres.

PREGUNTAS:

GENERO

Hombre -----

Mujer -----

1. Edad

Entre 18 a 29 años -----

Entre 30 y 45 años -----

Más de 45 años -----

2. Profesión u oficio

3. ¿En qué año usted llegó a residir en el municipio de Túquerres?

4. ¿Por qué decidió venir a vivir al municipio de Túquerres? Puede elegir varias opciones

Facilidad para la legalización -----

El idioma -----

La moneda existente -----

La cercanía del país -----

La cultura similar existente -----

Dificultades en Venezuela -----

Calidad de vida -----

Oportunidad laboral -----

Otros -----

5. ¿Qué tipo de visa usted posee o tramita?

Visitante-----

Migrante-----

Residente-----

No tiene-----

Otras -----

6. ¿Le ha resultado fácil conseguir empleo en el municipio de Túquerres?

Si -----

No -----

7. ¿Actualmente usted trabaja?

Si -----

No -----

8. ¿El trabajo que usted realiza es acorde a su profesión u oficio?

Si -----

No -----

9. ¿Qué funciones desempeña en su trabajo en la actualidad?

10. ¿Los ingresos obtenidos en el municipio de Túquerres como son en comparación a los que recibía en Venezuela?

Iguals -----

Mayores -----

Menores -----

Muy inferiores -----

11. ¿Qué promedio de ingreso mensual tiene como trabajador en el municipio de Túquerres?

Menos de \$90.000 -----

Entre \$90.000 y \$ 200.000 -----

Entre \$200.000 y \$ 500.000 -----

Entre \$200.000 y \$ 800.000 -----

Entre \$800.000 y \$1.000.000 -----

Más de \$ 1.000.000 -----

No responde (solo actividad dependiente, hogar o desempleado) -----

12. ¿Qué tipo de trabajo o actividad está realizando cada miembro de su hogar actualmente?

Trabajo formal -----

Empleo informal -----

Independiente -----

Desempleado -----

Estudia -----

No responde -----

¡GRACIAS!